Katalog 1102001.11
ISSN 2088-8910

PROVINSI ACEH DALAM ANGKA

Aceh Province in Figures **2025**



https://aceh.bps.go.id

BADAN PUSAT STATISTIK
PROVINSI ACEH
BPS-STATISTICS OF ACEH PROVINCE

https://aceh.bps.go.id

Katalog 1102001.11
ISSN 2088-8910

PROVINSI ACEH DALAM ANGKA

Aceh Province in Figures **2025**



https://aceh.bps.go.id

BADAN PUSAT STATISTIK
PROVINSI ACEH
BPS-STATISTICS OF ACEH PROVINCE

PROVINSI ACEH DALAM ANGKA
Aceh Province in Figures
2025

ISSN	: 2088-8910
No. Publikasi/*Publication Number*	: 11000.2502
Katalog /*Catalog*	: 1102001.11
Ukuran Buku/*Book Size*	: 14,8 cm x 21 cm
Jumlah Halaman/*Number of Pages*	: lxiii + 618 hal/*pages*

Naskah/*Manuscript*:
BPS Provinsi Aceh
BPS-Statistics of Aceh Province

Penyunting/Editor:
BPS Provinsi Aceh
BPS-Statistics of Aceh Province

Gambar Kover/*Cover Design*:
BPS Provinsi Aceh
BPS-Statistics of Aceh Province
Ilustrasi Kover/*Cover Illustration*:
Peta Indonesia

Diterbitkan oleh/*Published by*:
©BPS Provinsi Aceh
BPS-Statistics of *Aceh Province*

https://aceh.bps.go.id

Dilarang mengumumkan, mendistribusikan, mengomunikasikan, dan/atau menggandakan sebagian atau seluruh isi buku ini untuk tujuan komersil tanpa izin tertulis dari Badan Pusat Statistik.
Prohibited to announce, distribute, communicate, and/or copy part or all of this book for commercial purpose without permission from BPS-Statistics Indonesia.

TIM PENYUSUN/*TEAM MEMBERS*

Provinsi Aceh Dalam Angka 2025
Aceh Province in Figures 2025
Volume 52, 2025

Pengarah/*Director*

Dr. Ahmadriswan Nasution, S.Si., M.T

Penanggung Jawab/*Persons in Charge*

Hendri Achmad Hudori, S.ST., M.Si

Penyunting/*Editors*

M. Nigel Biaggi, S.Tr.Stat

Pengolah Data dan Penulis Naskah/*Data Processing and Authors*

M. Nigel Biaggi, S.Tr.Stat • Hendra Dharmawan, SST, M.Si • Nilam Humaira, SST • Juliana, SP • Mega Thursina, SST • Maulidya, SE

Penata Letak/*Layout Designers*

M. Nigel Biaggi, S.Tr.Stat

Kover/*Cover*

Anandika Dian Pramesti, S.Tr.Stat.

https://aceh.bps.go.id

https://aceh.bps.go.id

KONTRIBUTOR DATA/*DATA CONTRIBUTOR*

1. Mahkamah Agung/*Supreme Court*
2. Kementerian Hukum dan Hak Asasi Manusia/*Ministry of Justice and Human Rights*
3. Kementerian Lingkungan Hidup dan Kehutanan/*Ministry of Environment and Forestry*
4. Kementerian Kelautan dan Perikanan/*Ministry of Maritime Affairs and Fisherie*
5. Kementerian Sosial/*Ministry of Social Affairs*
6. Kementerian Agama/*Ministry of Religious Affair*
7. Kementerian Pendidikan dan Kebudayaan/*The Ministry of Education and Culture*
8. Badan Meteorologi Klimatologi dan Geofisika/*Meteorological, Climatology, and Geophysical Agency*
9. Badan Nasional Penanggulangan Bencana/*National Agency for Disaster Management*
10. Balai Konservasi Sumber Daya Alam Aceh/*Conservation Office of Natural Resources of Aceh*
11. Sekretariat Dewan Perwakilan Rakyat Aceh/*Secretariat of Regional House of Representatives of Aceh*
12. Badan Kepegawaian Negara/*State Personnel Agency*
13. Badan Pengelola Keuangan Aceh/*Aceh Treasure and Financial Management Service*
14. Dinas Tenaga Kerja dan Mobilitas Penduduk Aceh/*Department of Labor and Population Mobility*
15. Universitas Syiah Kuala/*Syiah Kuala University*
16. Dinas Pendidikan Dayah/*Agency for Development of Dayah Education*
17. Dinas Kesehatan Aceh/*Health Regional Office of Aceh Province*
18. Badan Kependudukan dan Keluarga Berencana Nasional Provinsi Aceh/*Population and Family Planning Board of Aceh Province*
19. Dinas Sosial Aceh/*Social Services of Aceh*
20. Rumah Sakit Jiwa Aceh/*Aceh Mental Hospital*
21. Dinas Lingkungan Hidup dan Kehutanan Aceh/*Control Environmental Impact and Foresty Board of Aceh*
22. Polda Provinsi Aceh/*Indonesian National Police of Aceh Province*
23. Pengadilan Tinggi Banda Aceh/*State Court Justice of Banda Aceh*
24. Mahkamah Syar'iyah Aceh/*Mahkamah Syar'iyah of Aceh*
25. Satuan Polisi Pamong Praja dan Wilayatul Hisbah/*Civil Service Police Force and Wilayatul Hisbah*
26. Kementerian Agama Provinsi Aceh/*Ministry of Religious Affairs of Aceh Province*
27. Dinas Pertanian dan Perkebunan Aceh/*Regional Office of Agricultural and Plantation of Aceh*
28. PT PLN (Persero) Wilayah Aceh/*PT PLN (Persero) Region Aceh*
29. Perum BULOG Divisi Regional Aceh/*Aceh Regional Division of BULOG Public Company*
30. Dinas Kebudayaan dan Pariwisata Aceh/*Culture and Tourist Service of Aceh*
31. Dinas Pekerjaan Umum dan Penataan Ruang Aceh/*Regional Office of Public Works and Spatial Planning of Aceh*
32. Bank Indonesia Banda Aceh/*Bank of Indonesia, Banda Aceh*
33. Direktorat Jenderal Pajak Kantor Wilayah Provinsi Aceh/*Directorate General of Regional Tax Office of Aceh Province*
34. Dinas Koperasi dan UKM Provinsi Aceh/*Aceh Province Cooperatives and SMEs Office*
35. Yayasan Hutan Alam dan Lingkungan Aceh (HAkA)/*HAkA Foundation*

https://aceh.bps.go.id

https://aceh.bps.go.id

KATA PENGANTAR

Penerbitan buku Provinsi Aceh Dalam Angka 2025 ini merupakan seri penerbitan yang ke lima puluh dua (52).

Tabel-tabel yang disajikan dalam buku ini merupakan kumpulan data statistik yang diperoleh dari berbagai instansi pemerintah maupun non pemerintah di Provinsi Aceh serta beberapa data dari hasil survei yang dilaksanakan oleh BPS Provinsi Aceh.

Kritik dan saran dari berbagai pihak guna peningkatan mutu publikasi ini di masa mendatang sangat kami hargai.

Akhirnya kami ucapkan terima kasih yang sebesar-besarnya kepada jajaran instansi pemerintah maupun non pemerintah yang telah memberikan bantuannya dalam penerbitan buku ini.

Harapan kami semoga bermanfaat bagi pemakainya.



Banda Aceh, 25 Februari 2025
Kepala BPS Provinsi Aceh

AHMADRISWAN NASUTION

https://aceh.bps.go.id

PREFACE

The publication of Aceh Province in Figures 2025 is in the 52th edition of the series of Aceh Province in Figures publication.

Many of the statistical tables presented in this book are based on secondary data from government and private institutions in Aceh Province. Meanwhile, some of the data represent the result of surveys conducted by the BPS-Statistics of Aceh Province.

Critics as well as suggestions from various parties for the improvement of this publicaton are greatly appreciated.

Acknowledgements are due to all governmental as well as non governmental agencies who have contributed to this publication.

It is our hope that this book will be of much help to the users.

Banda Aceh, 25 February 2025
Chief Statistician of Aceh Province



AHMADRISWAN NASUTION

https://aceh.bps.go.id

DAFTAR ISI / *CONTENTS*

Halaman
Page

Kata Pengantar/*Preface* xi
Daftar Isi/*Contents* xiii
Daftar Tabel/*List of Tables* xv
Daftar Singkatan/*List of Abbreviations* lvi
1. Geografi dan Iklim/*Geography and Climate* 1
2. Pemerintahan/*Government* 17
3. Penduduk dan Ketenagakerjaan/*Population and Employment* 31
4. Sosial dan Kesejahteraan Rakyat/*Social and Welfare* 91
5. Pertanian, Kehutanan, Peternakan, dan Perikanan/*Agriculture, Forestry, Livestock, and Fishery* 259
6. Pertambangan dan Energi/*Mining and Energy* 369
7. Industri Manufaktur/*Manufacturing Industry* 377
8. Pariwisata/*Tourism* 389
9. Transportasi dan Komunikasi/*Transportation and Communication* 415
10. Harga-harga/*Prices* 429
11. Pengeluaran Penduduk/*Population Expenditure* 477
12. Perdagangan Luar Negeri/*Foreign Trade* 491
13. Sistem Neraca Regional/*System of Regional Accounts* 507
14. Perbandingan Antarprovinsi/*National Comparison* 589

https://aceh.bps.go.id

https://aceh.bps.go.id

Halaman
Page

1.	**GEOGRAFI DAN IKLIM**/*GEOGRAPHY AND CLIMATE*	**3**
1.1	**KEADAAN GEOGRAFI**	**14**
	GEOGRAPHY CONDITION	***14***
1.1.1	Luas Daerah dan Jumlah Pulau Menurut Kabupaten/Kota di Provinsi Aceh, 2024	14
	Total Area and Number of Islands by Regency/Municipality in Aceh Province, 2024	*14*
1.1.2	Jumlah Desa[1]/Kelurahan Menurut Kabupaten/Kota dan Letak Geografis di Provinsi Aceh, 2018-2024	15
	Number of Villages[1]/Subdistricts by Regency/Municipality and Geographical Location in Aceh Province, 2018–2024	*15*
1.1.3	Jumlah Desa[1,2]/Kelurahan Menurut Kabupaten/Kota dan Topografi Wilayah di Provinsi Aceh 2018-2024	16
	Number of Villages[1,2]/Kelurahan by Regency/Municipality and Topographical Areas in Aceh Province, 2018-2024	*16*
1.1.4	Lokasi dan Luas Suaka Alam/Objek Wisata Alam, 2024	
	Location and Area of Wild Life Preserve/Natural Tourist Objects, 2024	***17***
2.	**PEMERINTAHAN**/*GOVERNMENT*	**19**
2.1	**WILAYAH ADMINISTRATIF**	**23**
	ADMINISTRATIVE AREA	***23***
2.1.1	Jumlah Kecamatan Menurut Kabupaten/Kota di Provinsi Aceh, 2020–2024	23
	Number of Subdistricts by Regency/Municipality in Aceh Province, 2020–2024	*23*
2.1.2	Jumlah Desa/Kelurahan Menurut Kabupaten/Kota di Provinsi Aceh, 2020–2024	24
	Number of Villages/Kelurahan by Regency/Municipality in Aceh Province, **2020–2024**	*24*
2.2	**DEWAN PERWAKILAN RAKYAT DAERAH**	**25**
	REGIONAL HOUSE OF REPRESENTATIVES	***25***

https://aceh.bps.go.id

Halaman
Page

2.2.1 Jumlah Anggota Dewan Perwakilan Rakyat Daerah Menurut Partai Politik dan Jenis Kelamin di Provinsi Aceh, 2024 25
Number of Regional House of Representatives's Members by Political Parties and Sex in Aceh Province, 2024 ..... *25*

2.2.2 Jumlah Anggota Dewan Perwakilan Rakyat Aceh Menurut Daerah Pemilihan (Dapil) dan Jenis Kelamin di Aceh, 2024 26
Number of Regional House of Representative's Members of Aceh by Constituency and Sex in Aceh, 2024 ..... *26*

2.3 SUMBER DAYA MANUSIA 27
HUMAN RESOURCES 27

2.3.1 Jumlah Aparatur Sipil Negara (ASN) Menurut Jabatan, Jenis ASN, dan Jenis Kelamin di Provinsi Aceh (orang), Desember 2024 27
Number of State Civil Apparatus (ASN) by Position, Type of ASN, and Gender in Aceh Province (people), December 2024 ..... *27*

2.3.2 Jumlah Pegawai Negeri Sipil Menurut Tingkat Pendidikan dan Jenis Kelamin di Pemerintah Provinsi Aceh, Desember 2023 dan Desember 2024 29
Number of Civil Servants by Educational Level and Sex in Aceh Provincial Government, December 2023 and December 2024 ..... *29*

2.3.3 Jumlah Pegawai Negeri Sipil Menurut Tingkat Kepangkatan dan Jenis Kelamin di Aceh, Desember 2024 31
Number of Civil Servants by Hierarchy and Sex in Aceh, December 2024 ..... *31*

2.3.4 Jumlah Pegawai Pemerintah dengan Perjanjian Kerja Menurut Tingkat Kepangkatan dan Jenis Kelamin di Provinsi Aceh (orang), Desember 2024 32
Number of State Employees with Employment Agreements by Hierarchy and Gender in Aceh Province (people), December 2024 ..... *32*

2.4 KEUANGAN DAERAH 33
GOVERNMENT FINANCE 33

2.4.1 Realisasi Pendapatan Pemerintah Provinsi Menurut Jenis Pendapatan (rupiah) di Provinsi Aceh, 2023-2024 33
Actual Provincial Government Revenues by Kind of Revenues (rupiahs) in

https://aceh.bps.go.id

Halaman
Page

Aceh Province, 2023-2024 ..... *33*

2.4.2 Realisasi Belanja Pemerintah Provinsi Menurut Jenis Belanja (rupiah) di Provinsi Aceh, 2023-2024 34
Actual Provincial Government Expenditures by Kind of Expenditures (rupiahs) in Aceh Province, 2023-2024 ..... *34*

2.4.3 Realisasi Pendapatan dan Belanja Pemerintah Desa Menurut Kabupaten/Kota di Provinsi Aceh (rupiah), 2021-2023 35
Actual Revenues and Expenditures of Village Government by Regency/Municipality in Aceh Province (rupiahs) in Aceh Province, 2021-2023 ..... *35*

3. PENDUDUK DAN KETENAGAKERJAAN/POPULATION AND EMPLOYMENT 37

3.1 PENDUDUK 45
POPULATION 45

3.1.1 Penduduk, Laju Pertumbuhan Penduduk, Distribusi Persentase Penduduk, Kepadatan Penduduk, Rasio Jenis Kelamin Penduduk Menurut Kabupaten/Kota di Provinsi Aceh, 2023 dan 2024 45
Population, Population Growth Rate, Percentage Distribution of Population, Population Density, and Population Sex Ratio by Regency/Municipality in Aceh Province, 2023 and 2024 ..... *45*

3.1.2 Jumlah Penduduk Menurut Kelompok Umur dan Jenis Kelamin di Provinsi Aceh, 2024 50
Population by Age Group and Sex in Aceh Province, 2024 ..... *50*

3.1.3 Persentase Penduduk Miskin Menurut Daerah Perkotaan dan Perdesaan di Provinsi Aceh, Maret 2004 - Maret 2024 51
Percentage of Poor by Urban and Rural in Aceh Province, March 2004 - March 2024 ..... *51*

3.2 KETENAGAKERJAAN 52
EMPLOYMENT* *52

3.2.1 Penduduk Berumur 15 Tahun ke Atas Menurut Kelompok Umur dan Jenis Kegiatan Selama Seminggu yang Lalu di Provinsi Aceh, 2024 52
Population 15 Years of Age and Over by Age Group and Type of Activity During the Previous Week in Aceh Province, 2024 ..... *52*

3.2.2 Penduduk Berumur 15 Tahun ke Atas Menurut Kabupaten/Kota dan Jenis Kegiatan Selama Seminggu yang Lalu di Provinsi Aceh, 2024 55
Population 15 Years of Age and Over by Regency/Municipality and Type of

https://aceh.bps.go.id

Halaman
Page

Activity During the Previous Week in Aceh Province, 2024 ..... *55*

3.2.3 Jumlah Penduduk Berumur 15 Tahun Keatas Menurut Jenis Kegiatan Selama Seminggu yang Lalu dan Jenis Kelamin di Provinsi Aceh, 2024 58
Population Aged 15 Years and Over by Type of Activity During The Previous Week and Sex in Aceh Province, 2024..... *58*

3.2.4 Penduduk Berumur 15 Tahun ke Atas Menurut Pendidikan Tertinggi yang Ditamatkan dan Jenis Kegiatan Selama Seminggu yang Lalu di Provinsi Aceh, 2024 59
Population 15 Years of Age and Over by Educational Attainment and Type of Activity During the Previous Week in Aceh Province, 2024 ..... *59*

3.2.5 Penduduk Berumur 15 Tahun Ke Atas yang Bekerja Selama Seminggu yang Lalu Menurut Status Pekerjaan Utama dan Lapangan Pekerjaan Utama di Provinsi Aceh, 2024..... 62
Population 15 Years of Age and Over who Worked During The Previous Week by Main Employment Status and Main Industry in Aceh Province, 2024 *62*

3.2.6 Penduduk Berumur 15 Tahun Ke Atas yang Bekerja Selama Seminggu yang Lalu Menurut Status Pekerjaan Utama dan Jenis Kelamin di Provinsi Aceh, 2024..... 67
Population 15 Years of Age and Over who Worked During The Previous Week by Main Employment Status and Sex in Aceh Province, 2024..... *67*

3.2.7 Penduduk Berumur 15 Tahun ke Atas yang Bekerja Selama Seminggu yang Lalu Menurut Jumlah Jam Kerja pada Pekerjaan Utama dan Lapangan Pekerjaan Utama di Provinsi Aceh, 2024..... 68
Population 15 Years of Age and Over who Worked During The Previous Week by Total Working Hours on Main Job and Main Industry in Aceh Province, 2024..... *68*

3.2.8 Penduduk Berumur 15 Tahun ke Atas yang Bekerja Selama Seminggu yang Lalu Menurut Lapangan Pekerjaan Utama dan Pendidikan Tertinggi yang Ditamatkan di Provinsi Aceh, 2024..... 73
Population 15 Years of Age and Over who Worked During The Previous Week by Main Industry and Educational Attainment in Aceh Province, 2024 . *73*

3.2.9 Penduduk Berumur 15 Tahun Ke Atas yang Bekerja Selama Seminggu

https://aceh.bps.go.id

Halaman
Page

yang Lalu Menurut Jumlah Jam Kerja Pada Pekerjaan Utama dan Jenis Kelamin di Provinsi Aceh, 2024 74
Population 15 Years of Age and Over who Worked During The Previous Week by Total Working Hours on Main Job and Sex in Aceh Province, 2024 74

3.2.10 Penduduk Berumur 15 Tahun Ke Atas yang Bekerja Selama Seminggu yang Lalu Menurut Jumlah Jam Kerja Seluruhnya dan Jenis Kelamin di Provinsi Aceh, 2024 75
Population 15 Years of Age and Over who Worked During The Previous Week by Total Working Hours and Sex in Aceh Province, 2024 75

3.2.11 Penduduk Berumur 15 Tahun ke Atas yang Bekerja Selama Seminggu yang Lalu Menurut Kelompok Umur dan Jumlah Jam Kerja Seluruhnya di Provinsi Aceh, 2024 76
Population 15 Years of Age and Over who Worked During The Previous Week by Age Group and Total Working Hours in Aceh Province, 2024 76

3.2.12 Penduduk Berumur 15 Tahun Keatas yang Bekerja Selama Seminggu yang Lalu Menurut Kelompok Umur dan Jenis Kelamin di Provinsi Aceh, 2024 77
Population 15 Years of Age and Over who Worked During The Previous Week by Age Group and Sex in Aceh Province, 2024 77

3.2.13 Penduduk Berumur 15 Tahun ke Atas yang Bekerja Selama Seminggu yang Lalu Menurut Status Pekerjaan Utama dan Pendidikan Tertinggi yang Ditamatkan di Provinsi Aceh, 2024..... 78
Population 15 Years of Age and Over who Worked During The Previous Week by Main Industry and Educational Attainment in Aceh Province, 2024 . 78

3.2.14 Penduduk Berumur 15 Tahun ke Atas yang Bekerja Selama Seminggu yang Lalu Menurut Kabupaten/Kota dan Lapangan Pekerjaan Utama di Provinsi Aceh, 2024 79
Population 15 Years of Age and Over who Worked During The Previous Week by Regency/Municipality and Main Industry in Aceh Province, 2024..... 79

3.2.15 Penduduk Berumur 15 Tahun Ke Atas yang Bekerja Selama Seminggu yang Lalu Menurut Lapangan Pekerjaan Utama dan Jenis Kelamin di Provinsi Aceh, 2024 84
Population 15 Years of Age and Over who Worked During The Previous Week by Main Industry and Sex in Aceh Province, 2024 84

3.2.16 Tingkat Pengangguran Terbuka (TPT) dan Tingkat Partisipasi Angkatan Kerja (TPAK) Menurut Kabupaten/Kota di Provinsi Aceh, 2023 -

https://aceh.bps.go.id

Halaman
Page

2024 85
Unemployment Rate (UR) and Labor Force Participation Rate (LFPR) by Regency/Municipality in Aceh Province, 2023 - 2024 ..... *85*

3.2.17 Pencari Kerja Terdaftar, Lowongan Kerja Terdaftar, dan Penempatan/ Pemenuhan Tenaga Kerja Menurut Kabupaten/Kota dan Jenis Kelamin di Provinsi Aceh, 2024 86
Number of Registered Job Applicants, Registered Job Vacancies, and Placement of Workers by Regency/Municipality and Sex in Aceh Province, 2024 ..... *86*

3.2.18 Pencari Kerja Terdaftar Menurut Kelompok Umur dan Jenis Kelamin di Provinsi Aceh, 2024 89
Number of Registered Job Applicants by Age Group and Sex in Aceh Province, 2024 ..... *89*

3.2.19 Rata-rata Upah/Gaji Bersih Sebulan Pekerja Formal[1] Menurut Kabupaten/ Kota dan Lapangan Pekerjaan Utama (rupiah) di Provinsi Aceh, 2024 90
Average of Net Wage/Salary per Month of Formal Employee[1] by Regency/ Municipality and Main Industry (rupiahs) in Aceh Province, 2024 ..... *90*

3.2.20 Rata-rata Upah/Gaji Bersih Sebulan Pekerja Formal[1] Menurut Kelompok Umur dan Lapangan Pekerjaan Utama (rupiah) di Provinsi Aceh, 2024 91
Average of Net Wage/Salary per Month of Formal Employee[1] by Age Group and Main Industry (rupiahs) in Aceh Province, 2024 ..... *91*

3.2.21 Rata-rata Pendapatan Bersih Sebulan Pekerja Informal[1] Menurut Kabupaten/Kota dan Lapangan Pekerjaan Utama (rupiah) di Provinsi Aceh, 2024 92
Average of Net Wage/Salary per Month of Informal Employee[1] by Regency/ Municipality and Main Industry (rupiahs) in Aceh Province, 2024 ..... *92*

3.2.22 Rata-rata Pendapatan Bersih Sebulan Pekerja Informal[1] Menurut Kabupaten/Kota dan Pendidikan Tertinggi yang Ditamatkan (rupiah) di Provinsi Aceh, 2024 93
Average of Net Wage/Salary per Month of Informal Employee[1] by Regency/ Municipality and Educational Attainment (rupiahs) in Aceh Province, 2024 ..... *93*

3.2.23 Jumlah Angkatan Kerja dan Pencari Kerja yang Belum Ditempatkan

https://aceh.bps.go.id

Halaman
Page

	Menurut Kabupaten/Kota, 2024	94
	Labor Force and Undeployed Job Seekers by Regency/Municipality, 2024	*94*
3.2.24	Jumlah Angkatan Kerja Menurut Jenis Kelamin (Ribuan), 2009-2024	95
	Number of Labour Force by Sex (thousand), 2009-2024	*95*
4.	**SOSIAL DAN KESEJAHTERAAN RAKYAT/SOCIAL AND WELFARE**	**97**
4.1	**PENDIDIKAN**	**106**
	EDUCATION	***106***
4.1.1	Jumlah Sekolah, Guru, dan Murid Taman Kanak-Kanak (TK) di Bawah Kementerian Pendidikan dan Kebudayaan Menurut Kabupaten/Kota di Provinsi Aceh, 2024/2025	106
	Number of Schools, Teachers, and Pupils in Kindergarten Under The Ministry of Education and Culture by Regency/Municipality in Aceh Province, 2024/2025	*106*
4.1.2	Jumlah Sekolah, Guru, dan Murid Raudatul Athfal (RA) di Bawah Kementerian Agama Menurut Kabupaten/Kota di Provinsi Aceh, 2023/2024 - 2024/2025	109
	Number of Schools, Teachers, and Pupils in Raudatul Athfal (RA) Under The Ministry of Religious Affairs by Regency/Municipality in Aceh Province, **2023/2024 - 2024/2025**	**109**
4.1.3	Jumlah Sekolah, Guru, dan Murid Sekolah Dasar (SD) di Bawah Kementerian Pendidikan dan Kebudayaan Menurut Kabupaten/Kota di Provinsi Aceh, 2023/2024 - 2024/2025	110
	Number of Schools, Teachers, and Pupils in Primary Schools Under The Ministry of Education and Culture by Regency/Municipality in Aceh Province, **2023/2024 - 2024/2025**	*110*
4.1.4	Jumlah Sekolah, Guru, dan Murid Madrasah Ibtidaiyah (MI) di Bawah Kementerian Agama Menurut Kabupaten/Kota Menurut Kabupaten/Kota di Provinsi Aceh, 2023/2024 - 2024/2025	113
	Number of Schools, Teachers, and Pupils in Madrasah Ibtidaiyah (MI) Under The Ministry of Religious Affairs by Regency/Municipality in Aceh Province,	

https://aceh.bps.go.id

Halaman
Page

2023/2024 - 2024/2025..... *113*

4.1.5 Jumlah Sekolah, Guru, dan Murid Sekolah Menengah Pertama (SMP) di Bawah Kementerian Pendidikan dan Kebudayaan Menurut Kabupaten/ Kota di Provinsi Aceh, 2023/2024 - 2024/2025 116
Number of Schools, Teachers, and Pupils in Junior High Schools Under The Ministry of Education and Culture by Regency/Municipality in Aceh Province, **2023/2024 - 2024/2025**..... *116*

4.1.6 Jumlah Sekolah, Guru, dan Murid Madrasah Tsanawiyah (MTs) di Bawah Kementerian Agama Menurut Kabupaten/Kota di Provinsi Aceh, 2023/2024 - 2024/2025..... 119
Number of Schools, Teachers, and Pupils in Madrasah Tsanawiyah (MTs) Under The Ministry of Religious Affairs by Regency/Municipality in Aceh Province, 2023/2024 - 2024/2025..... *119*

4.1.7 Jumlah Sekolah, Guru, dan Murid Sekolah Menengah Atas (SMA) di Bawah Kementerian Pendidikan dan Kebudayaan Menurut Kabupaten/ Kota di Provinsi Aceh, 2023/2024 - 2024/2025 122
Number of Schools, Teachers, and Pupils in Senior High Schools Under The Ministry of Education and Culture by Regency/Municipality in Aceh Province, **2023/2024 - 2024/2025**..... *122*

4.1.8 Jumlah Sekolah, Guru, dan Murid Sekolah Menengah Kejuruan (SMK) di Bawah Kementerian Pendidikan dan Kebudayaan Menurut Kabupaten/ Kota di Provinsi Aceh, 2023/2024 - 2024/2025 125
Number of Schools, Teachers, and Pupils in Vocational High Schools Under The Ministry of Education and Culture by Regency/Municipality in Aceh Province, **2023/2024 - 2024/2025**..... *125*

4.1.9 Jumlah Sekolah, Guru, dan Murid Madrasah Aliyah (MA) di Bawah Kementerian Agama Menurut Kabupaten/Kota, 2023/2024 - 2024/2025..... 128
Number of Schools, Teachers, and Pupils in Madrasah Aliyah (MA) Under the Ministry of Religious Affairs by Regency/Municipality, 2023/2024 - 2024/2025 ..... *128*

4.1.10 Jumlah Perguruan Tinggi[1], Mahasiswa, dan Tenaga Pendidik (Negeri dan Swasta) di Bawah Kementerian Riset, Teknologi dan Pendidikan Tinggi Menurut Kabupaten/Kota di Provinsi Aceh, 2023 dan 2024..... 131
Number of Universities[1], Students, and Lecturers (State and Private) Under

https://aceh.bps.go.id

Halaman
Page

the Ministry of Research, Technology and High Education by Regency/ Municipality in Aceh Province, 2023 and 2024 131

4.1.11 Jumlah Perguruan Tinggi, Tenaga Pendidik, dan Mahasiswa (Negeri dan Swasta) di Bawah Kementerian Agama Menurut Kabupaten/Kota di Provinsi Aceh, 2022 - 2023 134
Number of Universities, Lecturers, and Students (Public and Private) Under the Ministry of Religious Affairs by Regency/Municipality in Aceh Province, 2022 - 2023 *134*

4.1.12 Persentase Penduduk Usia 7–24 Tahun Menurut Jenis Kelamin, Kelompok Umur Sekolah, dan Partisipasi Sekolah[1] di Provinsi Aceh, 2022–2024 137
Percentage of Population Aged 7–24 Years by Sex, School Age Group, and School Participation[1] in Aceh Province, 2022–2024 *137*

4.1.13 Angka Partisipasi Murni (APM) dan Angka Partisipasi Kasar (APK) Menurut Jenjang Pendidikan di Provinsi Aceh, 2023–2024 140
Net Participation Rates and Gross Participation Rates by Educational Level in Aceh Province, 2023–2024 *140*

4.1.14 Persentase Penduduk Berumur 15 Tahun ke Atas yang Melek Huruf Menurut Golongan Umur dan Daerah Tempat Tinggal di Provinsi Aceh, 2023–2024 141
Percentage of Literate People Aged 15 Years and Over by Age Group and Urban-Rural Classification in Aceh Province, 2023–2024 *141*

4.1.15 Jumlah Desa[1]/Kelurahan yang Memiliki Fasilitas Sekolah Menurut Kabupaten/Kota dan Tingkat Pendidikan di Provinsi Aceh, 2024 142
Number of Villages[1] Having Educational Facilities by Regency/Municipality and Educational Level in Aceh Province, 2024 *142*

4.1.16 Indeks Pembangunan Literasi Masyarakat dan Unsur Penyusunnya Menurut Kabupaten/Kota di Provinsi Aceh, 2024 143
Society Literacy Development Index and Composer Elements by Regency/ Municipality in Aceh Province, 2024 *143*

4.1.17 Inventarisasi Tenaga Fungsional Pustakawan Menurut Kabupaten/Kota dan Jabatan di Provinsi Aceh, 2024 145
Inventory of Functional Librarians by Regency/Municipality and Occupation in Aceh Province, 2024 *145*

Halaman
Page

4.1.18 Jumlah Desa[1]/Kelurahan yang Memiliki Fasilitas Sekolah Menurut Kabupaten/Kota dan Tingkat Pendidikan di Provinsi Aceh, 2024 147
Number of Villages[1] Having Educational Facilities by Regency/Municipality and Educational Level in Aceh Province, 2024 ..... *147*

4.1.19 Jumlah Program Studi Menurut Fakultas dan Strata di Universitas Syiah Kuala, 2024/2025 149
Number of Majors By Faculty And Degree In Syiah Kuala University, 2024/2025 ..... *149*

4.1.20 Jumlah Mahasiswa yang Terdaftar Menurut Fakultas dan Strata di Universitas Syiah Kuala, 2024/2025 150
Number of Students Registered In Syiah Kuala University By Faculty And Degree, **2024/2025** *150*

4.1.21 Jumlah Mahasiswa yang Terdaftar pada Program Pascasarjana di Universitas Syiah Kuala Keadaan 31 Desember 2024 151
Number of Students Registered At Post Graduate Degree In Syiah Kuala University, 31st December 2024 ..... *151*

4.1.22 Jumlah Dayah Berdasarkan Tipe Menurut Kabupaten/Kota, 2024 153
Number of Dayah By Type And Regency/Municipality, 2024 153

4.2 KESEHATAN 155

HEALTH 155

4.2.1 Jumlah Desa[1]/Kelurahan Yang Memiliki Sarana Kesehatan Menurut Kabupaten/Kota di Provinsi Aceh, 2024 155
Number of Villages[1] Having Health Facilities by Regency/Municipality in Aceh Province, 2024 ..... *155*

4.2.2 Distribusi Persentase Wanita Berumur 15-49 Tahun yang Pernah Kawin dan Melahirkan Hidup dalam Dua Tahun Terakhir Menurut Kabupaten/Kota dan Penolong Persalinan di Aceh, 2023 dan 2024 156
Percentage Distribution of Ever Married Women Aged 15-49 Years Who Had Live Birth in The Two Years Preceding The Survey by Regency/Municipality and Last Birth Attendance in Aceh, 2023 and 2024 ..... *156*

4.2.3 Jumlah Tenaga Kesehatan Menurut Kabupaten/Kota di Aceh, 2024 158
Number of Health Personnel by Regency/Municipality in Aceh, 2024.... 158

4.2.4 Persentase Pasangan Usia Subur (PUS) Umur 15–49 Tahun yang Sedang Menggunakan Alat Keluarga Berencana (KB) atau Cara Tradisional

https://aceh.bps.go.id

Halaman
Page

untuk Menunda atau Mencegah Kehamilan Menurut Kabupaten/Kota di Provinsi Aceh, 2020 - 2024 160
Fertile Couples Aged 15-49 Years Who Are Using Family Planning Tools or Traditional Methods to Delay or Prevent Pregnancy by Regency/Municipality in Aceh Province, **2020 - 2024** *160*

4.2.5 Persentase Penduduk yang Mempunyai Keluhan Kesehatan Selama Sebulan Terakhir Menurut Kabupaten/Kota di Provinsi Aceh, 2019–2024 161
Percentage of People Who Had Health Complaint During a Month Prior to The Survey by Regency/Municipality in Aceh Province, **2019–2024** *161*

4.2.6 Kasus / Angka Penyakit Menurut Kabupaten/Kota dan Jenis Penyakit di Aceh, 2024 162
Disease Cases by Regency/Municipality and Type of Disease in Aceh, 2024 ..... *162*

4.2.7 Jumlah Rumah Sakit Umum, Rumah Sakit Khusus, Rumah Sakit/Rumah Bersalin, Puskesmas, Klinik/Balai Kesehatan, Posyandu, dan Polindes Menurut Kabupaten/Kota di Provinsi Aceh, 2023 dan 2024 163
Number of General Hospital, Special Hospital, Maternity Hospital and Public Health Center, Medical Clinic, Integrated Service Post, Village maternity Cottage by Regency/Municipality in Aceh Province , 2023 and 2024 ..... *163*

4.2.8 Persentase Penduduk yang Mempunyai Keluhan Kesehatan dan Berobat Jalan Selama Sebulan Terakhir Menurut Kabupaten/Kota di Provinsi Aceh, 2020-2024 166
Percentage of People Who Had Health Complaint and Had Outpatient During a Month Prior to the Survey by Regency/Municipality in Aceh Province, **2020 - 2024** *166*

4.2.9 Distribusi Persentase Penduduk yang Mempunyai Keluhan Kesehatan Selama Sebulan Terakhir dan Tidak Berobat Jalan Menurut Kabupaten/Kota dan Alasan Utama Tidak Berobat Jalan di Provinsi Aceh, 2024 .. 167
Percentage Distribution of People Who Had Health Complaint During a Month Prior to the Survey and Had Not Outpatient by Province and Main Reason for not Outpatient in Aceh Province, 2024 ..... *167*

4.2.10 Persentase Penduduk Usia 15 Tahun Ke Atas yang Merokok dalam Sebulan Terakhir Menurut Kabupaten/Kota dan Kelompok Umur di Provinsi Aceh, 2023 170

https://aceh.bps.go.id

Halaman
Page

Percentage of People Aged 15 Years and Above Who are Smoking During a Month Prior to The Survey by Regency/Municipality and Age Group in Aceh Province, 2023 ..... *170*

4.2.11 Persentase Penduduk yang Memiliki Jaminan Kesehatan Menurut Kabupaten/Kota dan Jenis Jaminan di Provinsi Aceh, 2023–2024171
Percentage of Population Who Has Health Insurance by Regency/ Municipality and Types of Health Insurance in Aceh Province, **2023–2024** *171*

4.2.12 Persentase Perempuan Pernah kawin Berumur 15-49 Tahun yang Melahirkan Anak Lahir Hidup (ALH) Menurut Kabupaten/Kota dan Penolong Proses Kelahiran di Provinsi Aceh, 2024 173
Percentage of Women Ever Married Aged 15-49 Years Who Gave Birth Alived Children by Regency/Municipality and Birth Process Helper in Aceh Province, 2024 ..... *173*

4.2.13 Jumlah Pasangan Usia Subur dan Peserta KB Aktif Menurut Kabupaten/ Kota di Provinsi Aceh, 2024 174
Number of Fertile Age Couples and Active Family Planning Participants by Regency/Municipality in Aceh Province, 2024 ..... *174*

4.2.14 Jumlah Pasangan Usia Subur dan Peserta KB Baru Menurut Kabupaten/ Kota di Provinsi Aceh, 2024 175
Number of Fertile Age Couples and New Family Planning Participants by Regency/Municipality in Aceh Province, 2024 ..... *175*

4.2.15 Perkembangan Target dan Realisasi Akseptor Baru dan Pemakai Sekarang, 2010-2024 176
Trend of Target and Realization of New Acceptors and Current Users (CU) of Eligible Couples, 2010-2024 ..... *176*

4.2.16 Jumlah Panti Asuhan dan Anak Asuh Menurut Kabupaten/Kota di Provinsi Aceh, 2024 178
Number of Orphanages and Number of Orphans by Regency/Municipality in Aceh Province, 2024 ..... *178*

4.2.17 Jumlah Penderita Cacat yang Telah Mendapat Pelayanan/Santunan Sistem di Luar Panti Asuhan Menurut Kabupaten/Kota di Provinsi Aceh, 2022-2024 179
Number of Supported Handicapped Persons Outside Orphanage by Regency/Municipality in Aceh Province, 2022-2024 ..... *179*

aceh.bps.go.id

Halaman
Page

4.2.18 Perkembangan POS KBG dan Jumlah Kelompok Akseptor Menurut Kabupaten/Kota di Provinsi Aceh, 2024 180
Number of KBG Post and Numbe rof Groups of Acceptors by Regency/ Municipality in Aceh Province, 2024 ..... *180*

4.2.19 Jumlah Dokter Spesialis, Dokter Umum, dan Dokter Gigi Menurut Sarana Pelayanan Kesehatan di Aceh, 2024..... 181
Number of Medical Specialistm General Practitioners, and Dentist by Health Facilities in Aceh, 2024 ..... *181*

4.2.20 Jumlah Ibu Hamil, Melakukan Kunjungan K1, Melakukan Kunjungan K4, dan Mendapat Tablet Zat Besi (Fe) di Aceh, 2020-2024..... 182
Number of Pregnant Women, Conducting K1 Visits, Conducting K4 Visits, and Getting Iron Tablets (Fe) in Aceh, 2020-2024 ..... *182*

4.2.21 Jumlah Kasus HIV/AIDS Menurut Kelompok Umur di Aceh, 2024..... 183
Number of HIV/AIDS by Age Group in Aceh, 2024 ..... *183*

4.2.22 Jumlah Kasus 10 Penyakit di Provinsi Aceh, 2024 184
Number of Cases of the 10 Diseases in Aceh Province, 2024 ..... *184*

4.2.23 Data Rawat Inap Menurut Cakupan Kegiatan di Rumah Sakit Jiwa, 2023-2024 185
Data of Inpatien Aceh Mental Hostpital, 2023-2024 ..... *185*

4.2.24 Jumlah Timbulan Sampah (m3/Hari), 2020-2024 186
Number of Waste (m3/day), **2020-2024 ..... 186**

4.2.25 Indeks Kualitas Lingkungan Hidup Menurut Komponen dan Kabupaten/ Kota di Provinsi Aceh, 2024 187
Environmental Quality Index by Component and District/City in Aceh Province, 2024 ..... *187*

4.2.26 Tempat Pelayanan Keluarga Berencana Berdasarkan Jenis Fasilitas Kesehatan Rujukan Tingkat Lanjutan (FKRTL) di Provinsi Aceh, 2024 188
Places for Family Planning Services by Type of Advanced Referral Health Facility in Aceh Province, 2024 ..... *188*

4.2.27 Tempat Pelayanan Keluarga Berencana Berdasarkan Jenis Fasilitas Kesehatan Tingkat Pertama (FKTP) di Provinsi Aceh, 2024..... 189
Places for Family Planning Services by Type of First-Level Health Facility in

https://aceh.bps.go.id

Halaman
Page

Aceh Province, 2024 ..... *189*

4.2.28 Tempat Pelayanan Keluarga Berencana Berdasarkan Jenis Jaringan di Provinsi Aceh, 2024 190
Places for Family Planning Services by Type of Network in Aceh Province, 2024 ..... *190*

4.3 PERUMAHAN DAN LINGKUNGAN 191
HOUSING AND ENVIRONMENT 191

4.3.1 Distribusi Persentase Rumah Tangga Menurut Kabupaten/Kota dan Luas Lantai (m^2) di Provinsi Aceh, 2024 191
Percentage Distribution of Household Population by Regency /Municipality and Floor Area (m^2) in Aceh Province, 2024 ..... *191*

4.3.2 Distribusi Persentase Rumah Tangga Menurut Kabupaten/Kota dan Sumber Air Minum di Provinsi Aceh, 2023 192
Percentage Distribution of Household Population by Regency/Municipality and Source of Drinking Water in Aceh Province, 2023 ..... *192*

4.3.3 Distribusi Persentase Rumah Tangga Menurut Kabupaten/Kota dan Sumber Penerangan di Provinsi Aceh, 2023 195
Percentage Distribution of Household Population by Regency/Municipality and Lighting Source in Aceh Province, 2023 ..... *195*

4.3.4 Distribusi Persentase Rumah Tangga Menurut Kabupaten/Kota dan Penggunaan Fasilitas Tempat Buang Air Besar di Provinsi Aceh, 2024 196
Percentage Distribution of Household Population by Regency/Municipality and Type of Toilet Facility Used by The Household in Aceh Province, 2024 ..... *196*

4.3.5 Distribusi Persentase Rumah Tangga Menurut Kabupaten/Kota dan Bahan Bakar Utama untuk Memasak di Provinsi Aceh, 2024 197
Percentage Distribution of Household Population by Regency/Municipality and and Type of Cooking Fuel, 2024 ..... *197*

4.3.6 Distribusi Persentase Rumah Tangga Menurut Kabupaten/Kota dan Status Penguasaan Bangunan Tempat Tinggal di Provinsi Aceh, 2024 199
Percentage Distribution of Household Population by Regency/Municipality and Dwelling Ownership Status in Aceh Province, 2024 ..... *199*

4.3.7 Distribusi Persentase Rumah Tangga Menurut Kabupaten/Kota dan Jenis

https://aceh.bps.go.id

Halaman
Page

Lantai Terluas di Provinsi Aceh, 2024 200
Percentage Distribution of Household Population by Regency/Municipality and Main Material of Dwelling Floor in Aceh Province, 2024 ..... *200*

4.3.8 Persentase Rumah Tangga yang Memiliki Akses Terhadap Sanitasi Layak Menurut Kabupaten/Kota di Provinsi Aceh, 2020–2024 201
Percentage of Household Population by Regency/Municipality and Improved Sanitation in Aceh Province, 2020–2024 ..... *201*

4.3.9 Persentase Rumah Tangga yang Memiliki Akses Terhadap Sumber Air Minum Layak Menurut Kabupaten/Kota di Provinsi Aceh, 2020–2024 202
Percentage of Household Population by Regency/Municipality and Improved Drinking Water in Aceh Province, 2020–2024 ..... *202*

4.4 KRIMINALITAS 203
CRIME* *203

4.4.1 Jumlah Kejahatan yang Dilaporkan, Persentase Penyelesaian Kejahatan, dan Selang Waktu Terjadinya Kejahatan Menurut Kabupaten/Kota di Provinsi Aceh, 2022 - 2024 203
Crime Total, Clearance Rate, and Crime Clock by Regency/Municipality in Aceh Province, **2022 - 2024** *203*

4.4.2 Jumlah Hakim dan Non Hakim di Pengadilan Negeri dan Pengadilan Tinggi Provinsi Aceh, 2024 205
Number Of Judges And Clerks By Court, 2024 ..... *205*

4.4.3 Jumlah Perkara Pidana yang Dilakukan Banding, Kasasi, Peninjauan Kembali dan Grasi dalam Lingkungan Pengadilan Tinggi dan Pengadilan Negeri, 2024 206
Number Of Criminal Cases Requested For Consideration, Appeal, Judicial Review and Grasi By Court Of Justice, 2024 ..... *206*

4.4.4 Jumlah Perkara Perdata yang Melakukan Banding, Kasasi, dan Peninjauan Kembali dalam Lingkungan Pengadilan Tinggi dan Pengadilan Negeri, 2024 207
Number Of Civil Cases Requested For Consideration, Appeal And Grasi By Court Of Justice, 2024 ..... *207*

4.4.5 Jumlah Perkara Pidana Biasa yang Diterima dan Putus Menurut Pengadilan, 2024 208
Number Of Common Criminal Cases Received And Solved By Court,

https://aceh.bps.go.id

Halaman
Page

2024 ..... *208*

4.4.6 Jumlah Perkara Pidana Anak yang Diterima dan Putus Menurut Pengadilan, 2024 209
Number Of Child Criminal Cases Received And Solved By Court, 2024 .. *209*

4.4.7 Jumlah Perkara Pidana Cepat yang Diterima dan Putus Menurut Pengadilan, 2024 210
Number Of Brief Criminal Cases Received And Solved By Court, 2024210

4.4.8 Jumlah Perkara Pidana Lalu Lintas dan Pidana Ringan yang Diterima dan Putus Menurut Pengadilan, 2024 211
Number of Traffic Violation Cases and Misdemeanor Received and Solved by court, 2024 ..... *211*

4.4.9 Jumlah Perkara Pidana Korupsi yang Diterima dan Putus Menurut Pengadilan, 2024 212
Number Of Corruption Received And Solved By Court, 2024 ..... *212*

4.4.10 Jumlah Perkara Perdata Gugatan yang Diterima dan Putus Menurut Pengadilan, 2024 213
Number Of Lawsuit Of Civil Cases Received And Solved By Court, 2024213

4.4.11 Jumlah Perkara Perdata Permohonan yang Diterima dan Putus Menurut Pengadilan, 2024 214
Number Of Plea Of Civil Cases Received And Solved By Court, 2024 ..... *214*

4.4.12 Jumlah Perkara Perdata PHI yang Diterima dan Putus Menurut Pengadilan, 2024 215
Number Of PHI of Civil Cases Received And Solved By Court, 2024 ..... *215*

4.4.13 Jumlah Perkara Banding yang Diterima Menurut Jenis Perkara pada Mahkamah Syar'iyah Aceh, 2024 216
Number Of Cases Reported By Type Of Case At Mahkamah Syar'iyah Aceh, 2024 ..... *216*

4.4.14 Jumlah Kasus Penyebab Terjadinya Perceraian pada Mahkamah Syar'iyah berdasarkan Kabupaten/Kota di Provinsi Aceh, 2024 220
Number Of Cases That Causing Divorces at Mahkamah Syar'iyah by Regency/Municipality in Aceh Province, 2024 ..... *220*

4.4.15 Jumlah Perkara Banding yang Diterima dan Jenis Penyelesaian pada Mahkamah Syar'iyah Aceh, 2024 223
Number Of Cases Reported And Types Of Settlement At Mahkamah Syar'iyah Aceh, 2024 ..... *223*

https://aceh.bps.go.id

Halaman
Page

4.4.16 Jumlah Perkara Jinayat yang Diputus pada Mahkamah Syar'iyah, 2024 225
Number Of Cases Of Jinayat Solved At Mahkamah Syar'iyah, 2024..... 225

4.4.17 Jumlah Perkara Banding Jinayat yang Diputus pada Mahkamah Syar'iyah, 2024 226
Number Of Cases Reported Of Jinayat Solved At Mahkamah Syar'iyah, 2024 226

4.4.18 Jumlah Penyelesaian Perkara yang Ditangani Satuan Polisi Pamong Praja dan Wilayatul Hisbah Provinsi Aceh Menurut Jenis Kasus, 2021-2024 227
Number Of Cases Handled By Civil Service Police Force And Wilayatul Hisbah Province Of Aceh By Type Of Cases, 2021-2024 227

4.4.19 Jumlah Penyelesaian Perkara yang Ditangani Satuan Polisi Pamong Praja dan Wilayatul Hisbah Provinsi Aceh Menurut Jenis Kasus, 2021-2024 228
Number Of Cases Handled By Civil Service Police Force And Wilayatul Hisbah Province Of Aceh By Type Of Cases, 2021-2024 228

4.5 AGAMA DAN SOSIAL LAINNYA 229
RELIGION AND OTHER SOCIAL AFFAIRS 229

4.5.1 Jumlah Jemaah Haji yang Diberangkatkan[1] ke Tanah Suci Mekah Menurut Kabupaten/Kota di Provinsi Aceh, 2022–2024 229
Number of Hajj Pilgrims Departured[1] to the Holyland of Mecca by Regency/ Municipality in Aceh Province, 2022–2024 229

4.5.2 Nikah, Talak dan Cerai di Provinsi Aceh, 2022-2024 230
Number of Marriages and Divorces di Provinsi Aceh,2022- 2024 230

4.5.3 Jumlah Perceraian Menurut Faktor dan Kabupaten/Kota di Provinsi Aceh, 2023 232
Number of Divorces by Factors and Regency/Municipality in Aceh Province, 2023 232

4.5.4 Jumlah Penduduk Menurut Kabupaten/Kota dan Agama yang Dianut di Provinsi Aceh, 2023 235
Population by Regency/Municipality and Religion in Aceh Province, 2023 235

https://aceh.bps.go.id

Halaman
Page

4.5.5 Jumlah Tempat Peribadatan Menurut Kabupaten/Kota di Provinsi Aceh, 2023 236
Number of Places of Worship by Regency/Municipality and Religion in Aceh Province, 2023 ..... *236*

4.5.6 Jumlah Kejadian Bencana Alam Menurut Kabupaten/Kota di Provinsi Aceh, 2024 237
Number of Natural Disaster Events by Regency/Municipality in Aceh Province, 2024 ..... *237*

4.5.7 Jumlah Korban yang Diakibatkan Bencana Alam Menurut Kabupaten/Kota di Provinsi Aceh, 2023 239
Number of Victims Due to Natural Disaster by Regency/Municipality in Aceh Province, 2023 ..... *239*

4.5.8 Jumlah Kerusakan Rumah yang Diakibatkan Bencana Alam Menurut Kabupaten/Kota di Provinsi Aceh, 2024 249
Number of Damaged Houses Due to Natural Disaster by Regency/Municipality in Aceh Province, 2024 ..... *249*

4.5.9 Jumlah Desa[1]/Kelurahan yang Mengalami Bencana Alam[2] Menurut Kabupaten/Kota di Provinsi Aceh, 2020 - 2024 254
Number of Villages[1] that Had Natural Disaster[2] by Regency/Municipality in Aceh Province, 2020 - 2024 ..... *254*

4.5.10 Jumlah Keluarga Penerima Manfaat (KPM) dan Anggaran Bantuan Sosial Pangan Menurut Kabupaten/Kota di Provinsi Aceh, 2024 255
Number of Aid Recipients (head of household) and Food Social Assistance Budget by Regency/Municipality in Aceh Province, 2024 ..... *255*

4.5.11 Jumlah Calon Haji yang Terdaftar Menurut Kabupaten/Kota, 2020-2023 256
Number Of Candidate Hajj Listed By Regency/Municipality, 2020–2023 ..... *256*

4.5.12 Biaya Penyelenggaraan Ibadah Haji dan Biaya Pendaftaran Haji, 2010-2023 257
Moslem pilgrim fee and registration fee, 2010-2023 ..... *257*

https://aceh.bps.go.id

Halaman
Page

4.5.13 Jumlah Pondok Pesantren, Santri dan Tenaga Pengajar Menurut Kabupaten/Kota, 2023 258
Numbers Of Islamic Training Center, Student And Teacher By Regency/ Municipality, 2023 ..... *258*

4.6 KEMISKINAN DAN PEMBANGUNAN MANUSIA 259
POVERTY AND HUMAN DEVELOPMENT 259

4.6.1 Garis Kemiskinan, Jumlah, dan Persentase Penduduk Miskin di Provinsi Aceh, 2020–2024 259
Poverty Line, Number, and Percentage of Poor People in Aceh Province, **2020–2024** *259*

4.6.2 Jumlah dan Persentase Penduduk Miskin Menurut Kabupaten/Kota di Provinsi Aceh, 2023 dan 2024 262
Number and Percentage of Poor People by Regency/Municipality in Aceh Province, 2023 and 2024 ..... *262*

4.6.3 Indeks Kedalaman Kemiskinan dan Indeks Keparahan Kemiskinan Menurut Daerah di Provinsi Aceh, 2020-2024 263
Poverty Depth Index and Poverty Severity Index by Region in Aceh Province, 2020-2024 ..... *263*

4.6.4 Karakteristik Rumah Tangga Miskin dan Rumah Tangga Tidak Miskin di Provinsi Aceh, 2023-2024 265
Characteristics of Poor and Non-Poor Households in Aceh Province, 2023 -2024 ..... *265*

4.6.5 Indeks Pembangunan Manusia Menurut Kabupaten/Kota di Provinsi Aceh, 2019–2024 267
Human Development Index by Regency/Municipality in Aceh Province,2019–2024 ..... *267*

4.6.6 Indeks Kedalaman Kemiskinan dan Indeks Keparahan Kemiskinan Menurut Kabupaten/Kota di Provinsi Aceh, Maret 2023–2024 268
Poverty Gap Index and Poverty Severity Index by Regency/Municipality in Aceh Province, March 2023–2024 ..... *268*

4.6.7 Indeks Pembangunan Manusia Berdasarkan Indikator Pembentuk Menurut Kabupaten/Kota di Provinsi Aceh, 2024 269
Human Development Index Based on the Forming Indicator by Regency/

https://aceh.bps.go.id

Halaman
Page

Municipality in Aceh Province, 2024 ..... *269*

5. PERTANIAN, KEHUTANAN, PETERNAKAN, DAN PERIKANAN/ AGRICULTURE, FORESTRY, LIVESTOCK, AND FISHERY . 271

5.1 TANAMAN PANGAN 276

FOOD CROPS 276

5.1.1 Luas Panen, Produktivitas, dan Produksi Padi[1] Menurut Kabupaten/Kota (ha) di Provinsi Aceh, 2023 - 2024 276
Harvested Area, Productivity, dan Production of Paddy[1] by Regency/ Municipality (ha) in Aceh Province, 2023 - 2024 ..... *276*

5.1.2 Produksi Padi [1] dan Beras Menurut Kabupaten/Kota (ha) di Provinsi Aceh, 2023 - 2024 278
Paddy and Rice Production [1] by Regency/Municipality (ha) in Aceh Province, 2023 - 2024 ..... *278*

5.2 HORTIKULTURA 279

HORTICULTURE 279

5.2.1 Luas Panen Tanaman Sayuran Menurut Kabupaten/Kota dan Jenis Tanaman (ha) di Provinsi Aceh, 2023 dan 2024 279
Harvested Area of Vegetables by Regency/Municipality and Kind of Plant (ha) in Aceh Province, 2023 and 2024 ..... *279*

5.2.2 Produksi Tanaman Sayuran Menurut Kabupaten/Kota dan Jenis Tanaman (kuintal) di Provinsi Aceh, 2023 dan 2024 282
Production of Vegetables by Regency/Municipality and Kind of Plant (quintal) in Aceh Province, 2023 dan 2024 ..... *282*

5.2.3 Luas Panen Tanaman Sayuran dan Buah–Buahan Semusim Menurut Jenis Tanaman di Provinsi Aceh, 2023–2024 285
Harvested Area of Seasonal Vegetables and Fruits by Kind of Plant in Aceh Province, 2023–2024 ..... *285*

5.2.4 Produksi Tanaman Sayuran dan Buah–Buahan Semusim Menurut Jenis Tanaman di Provinsi Aceh, 2023–2024 286
Production of Seasonal Vegetables and Fruits by Kind of Plant in Aceh Province, 2023–2024 ..... *286*

5.2.5 Luas Panen Tanaman Biofarmaka Menurut Kabupaten/Kota dan Jenis

https://aceh.bps.go.id

Halaman
Page

Tanaman (m2) di Provinsi Aceh, 2023 dan 2024 287
Harvested Area of Medicinal Plants by Regency/Municipality and Kind of Plant (m^2) in Aceh Province, 2023 and 2024 ..... *287*

5.2.6 Produksi Tanaman Biofarmaka Menurut Kabupaten/Kota dan Jenis Tanaman (kg) di Provinsi Aceh, 2023 and 2024 289
Production of Medicinal Plants by Regency/Municipality and Kind of Plant (kg) in Aceh Province, 2023 and 2024 ..... *289*

5.2.7 Luas Panen Tanaman Biofarmaka Menurut Jenis Tanaman (m^2) di Provinsi Aceh, 2023–2024 291
Harvested Area of Medicinal Plants by Kind of Plant (m^2) in Aceh Province, 2023–2024 ..... *291*

5.2.8 Produksi Tanaman Biofarmaka Menurut Jenis Tanaman (kg) di Provinsi Aceh, 2023–2024 292
Production of Medicinal Plants by Kind of Plant (kg) in Aceh Province, 2023–2024 ..... *292*

5.2.9 Luas Panen Tanaman Hias Menurut Kabupaten/Kota dan Jenis Tanaman (m^2) di Provinsi Aceh, 2023 and 2024 293
Harvested Area of Ornamental Plants by Regency/Municipality and Kind of Plant (m^2) in Aceh Province, 2023 and 2024 ..... *293*

5.2.10 Produksi Tanaman Hias Menurut Kabupaten/Kota dan Jenis Tanaman (tangkai) di Provinsi Aceh, 2023 and 2024 295
Production of Ornamental Plants by Regency/Municipality and Kind of Plant (stalks) in Aceh Province, 2023 and 2024 ..... *295*

5.2.11 Luas Panen Tanaman Hias Menurut Jenis Tanaman (m^2) di Provinsi Aceh, 2023–2024 297
Harvested Area of Ornamental Plants by Kind of Plant (m^2) in Aceh Province, 2023–2024 ..... *297*

5.2.12 Produksi Tanaman Hias Menurut Jenis Tanaman (tangkai) di Provinsi Aceh, 2023–2024 298
Production of Ornamental Plants by Kind of Plant (stalks) in Aceh Province, 2023–2024 ..... *298*

5.2.13 Produksi Buah-buahan Menurut Kabupaten/Kota dan Jenis Tanaman (kwintal) di Provinsi Aceh, 2023 and 2024 299
Production of Fruits by Regency/Municipality and Kind of Plant (quintal) in Aceh Province, 2023 and 2024 ..... *299*

https://aceh.bps.go.id

Halaman
Page

5.2.14 Produksi Buah–Buahan dan Sayuran Tahunan Menurut Jenis Tanaman di Provinsi Aceh, 2023–2024 302
Production of Annual Fruits and Vegetables by Kind of Plant in Aceh Province, 2023–2024 ..... *302*

5.3 PERKEBUNAN 303

ESTATE CROPS 303

5.3.1 Luas Areal Tanaman Perkebunan Rakyat Menurut Jenis Tanaman di Aceh (Ribu ha), 2020-2024 303
Area of Smallholder Plantation Crops by Type of Crop in Aceh (Thousands ha), 2020-2024 ..... *303*

5.3.2 Produksi Perkebunan Rakyat Menurut Jenis Tanaman di Aceh (Ribu ton), 2020-2024 304
Production of Smallholder Plantations by Crop Type in Aceh (Thousands ton), 2020-2024 ..... *304*

5.3.3 Luas Tanam Karet Perkebunan Rakyat Menurut Kabupaten/Kota, 2022 305
Rubber Planted Area of Small Holder by Regency/Municipality, 2022 ... *305*

5.3.4 Produksi, Rata-rata Produktifitas, dan Jumlah Petani Komoditas Karet Perkebunan Rakyat Menurut Kabupaten/Kota, 2022 306
Production, Average Productivity, and Number of Farmers of Small Holder by Regency/Municipality, 2022 ..... *306*

5.3.5 Luas Tanam Kelapa Perkebunan Rakyat Menurut Kabupaten/Kota, 2022 307
Coconut Planted Area of Small Holder by Regency/Municipality, 2022. *307*

5.3.6 Produksi, Rata-rata Produktifitas, dan Jumlah Petani Komoditas Kelapa Perkebunan Rakyat Menurut Kabupaten/Kota, 2022 308
Production, Average Productivity, and Number of Farmers Coconut commodity of Small Holder by Regency/Municipality, 2022 ..... *308*

5.3.7 Luas Tanam Kelapa Sawit Perkebunan Rakyat Menurut Kabupaten/Kota, 2022 309
Palm Oil Planted Area of Small Holder by Regency/Municipality, 2022. *309*

5.3.8 Produksi, Rata-rata Produktifitas, dan Jumlah Petani Komoditas Kelapa Sawit Perkebunan Rakyat Menurut Kabupaten/Kota, 2022 310

https://aceh.bps.go.id

Halaman
Page

Production, Average Productivity, and Number of Farmers Palm Oil commodity of Small Holder by Regency/Municipality, 2022 310

5.3.9 Luas Tanam Kopi Perkebunan Rakyat Menurut Kabupaten/Kota, 2022 311
Coffee Planted Area of Small Holder by Regency/Municipality, 2022..... 311

5.3.10 Produksi, Rata-rata Produktifitas, dan Jumlah Petani, Komoditas Kopi Perkebunan Rakyat Menurut Kabupaten/Kota, 2022 312
Production, Average Productivity, and Number of Farmers Coffee commodity of Small Holder by Regency/Municipality, 2022..... 312

5.3.11 Luas Tanam Jambu Mete Perkebunan Rakyat Menurut Kabupaten/Kota, 2022 313
Cashew Planted Area of Small Holder by Regency/Municipality, 2022.. 313

5.3.12 Produksi, Rata-rata Produktifitas, dan Jumlah Petani Komoditas Jambu Mete Perkebunan Rakyat Menurut Kabupaten/Kota, 2022 314
Production, Average Productivity, and Number of Farmers Cashew commodity of Small Holder by Regency/Municipality, 2022 314

5.3.13 Luas Tanam Kemiri Perkebunan Rakyat Menurut Kabupaten/Kota, 2022 315
Kemiri Planted Area of Small Holder by Regency/Municipality, 2022..... 315

5.3.14 Produksi, Rata-rata Produktifitas, dan Jumlah Petani Komoditas Kemiri Perkebunan Rakyat Menurut Kabupaten/Kota, 2022..... 316
Production, Average Productivity, and Number of Farmers Kemiri commodity of Small Holder by Regency/Municipality, 2022 316

5.3.15 Luas Tanam Tembakau Perkebunan Rakyat Menurut Kabupaten/Kota, 2022 317
Tobacco Planted Area of Small Holder by Regency/Municipality, 2022. 317

5.3.16 Produksi, Rata-rata Produktifitas, dan Jumlah Petani Komoditas Tembakau Perkebunan Rakyat Menurut Kabupaten/Kota, 2022..... 318
Production, Average Productivity, Number of Farmers Tobacco commodity of Small Holder by Regency/Municipality, 2022..... 318

5.3.17 Luas Tanam Tebu Perkebunan Rakyat Menurut Kabupaten/Kota, 2022 319
Sugar Cane Planted Area of Small Holder by Regency/Municipality, 2022 319

5.3.18 Produksi, Rata-rata Produktifitas, dan Jumlah Petani Komoditas Tebu

https://kaltara.bps.go.id

Halaman
Page

Perkebunan Rakyat Menurut Kabupaten/Kota, 2022 320
Production, Average Productivity, and Number of Farmers Sugar Cane commodity of Small Holder by Regency/Municipality, 2022 ..... *320*

5.3.19 Luas Tanam Serewangi Perkebunan Rakyat Menurut Kabupaten/Kota, 2022 321
Lemongrass Planted Area of Small Holder by Regency/Municipality, 2022 ..... *321*

5.3.20 Produksi, Rata-rata Produktifitas, dan Jumlah Petani Komoditas Serewangi Perkebunan Rakyat Menurut Kabupaten/Kota, 2022 322
Production, Average Productivity, and Number of Farmers Lemongrass commodity of Small Holder by Regency/Municipality, 2022 ..... *322*

5.3.21 Luas Tanam Cengkeh Perkebunan Rakyat Menurut 323
Kabupaten/Kota, 2022 323
Clove Planted Area of Small Holder by Regency/Municipality, 2022 ..... *323*

5.3.22 Production, Rata-rata Produktifitas, dan Jumlah Petani Komoditas Cengkeh Perkebunan Rakyat Menurut Kabupaten/Kota, 2022 324
Production, Average Productivity, and Number of Farmers Clove commodity of Small Holder by Regency/Municipality, 2022 ..... *324*

5.3.23 Luas Tanam Pala Perkebunan Rakyat Menurut Kabupaten/Kota, 2022 325
Nutmeg Planted Area of Small Holder by Regency/Municipality, 2022. *325*

5.3.24 Produksi, Rata-rata Produktifitas, dan Jumlah Petani Komoditas Pala Perkebunan Rakyat Menurut Kabupaten/Kota, 2022 326
Production, Average Productivity, and Number of Farmers Nutmeg commodity of Small Holder by Regency/Municipality, 2022 ..... *326*

5.3.25 Luas Tanam Pinang Perkebunan Rakyat Menurut Kabupaten/Kota, 2022 327
Areca Planted Area of Small Holder by Regency/Municipality, 2022..... *327*

5.3.26 Produksi, Rata-rata Produktifitas, dan Jumlah Petani Komoditas Pinang Perkebunan Rakyat Menurut Kabupaten/Kota, 2022 328
Production, Average Productivity, and Number of Farmers Areca commodity of Small Holder by Regency/Municipality, 2022 ..... *328*

5.3.27 Luas Tanam Kapuk / Randu Perkebunan Rakyat Menurut Kabupaten/Kota, 2022 329

https://aceh.bps.go.id

Halaman
Page

Randu Planted Area of Small Holder by Regency/Municipality, 2022 .... *329*

5.3.28 Produksi, Rata-rata Produktifitas, dan Jumlah Petani Komoditas Kapuk/ Randu Perkebunan Rakyat Menurut Kabupaten/Kota, 2022 330
Production, Average Productivity, and Number of Farmers Randu commodity of Small Holder by Regency/Municipality, 2022 ..... *330*

5.3.29 Luas Tanam Kakao Perkebunan Rakyat Menurut 331
Kabupaten/Kota, 2022 ..... ***331***
Cacao Planted Area of Small Holder by Regency/Municipality, 2022 331

5.3.30 Produksi, Rata-rata Produktifitas, dan Jumlah Petani Komoditas Kakao Perkebunan Rakyat Menurut Kabupaten/Kota, 2022 332
Production, Average Productivity, and Number of Farmers Cacao commodity of Small Holder by Regency/Municipality, 2022 ..... *332*

5.3.31 Luas Tanam Jarak Perkebunan Rakyat Menurut..... 333
Kabupaten/Kota, 2022 333
Jarak Planted Area of Small Holder by Regency/Municipality, 2022 ..... *333*

5.3.32 Produksi, Rata-rata Produktifitas, dan Jumlah Petani Komoditas Jarak Perkebunan Rakyat Menurut Kabupaten/Kota, 2022 334
Production, Average Productivity, and Number of Farmers Jarak commodity of Small Holder by Regency/Municipality, 2022 ..... *334*

5.3.33 Luas Tanam Lada Perkebunan Rakyat Menurut Kabupaten/Kota, 2022 335
Pepper Planted Area of Small Holder by Regency/Municipality, 2022 ... *335*

5.3.34 Produksi, Rata-rata Produktifitas, dan Jumlah Petani Komoditas Lada Perkebunan Rakyat Menurut Kabupaten/Kota, 2022 336
Production, Average Productivity, and Number of Farmers Pepper commodity of Small Holder by Regency/Municipality, 2022 ..... *336*

5.3.35 Luas Tanam Sagu Perkebunan Rakyat Menurut Kabupaten/Kota, 2022 337
Sago Planted Area of Small Holder by Regency/Municipality, 2022..... *337*

5.3.36 Produksi, Rata-rata Produktifitas, dan Jumlah Petani Komoditas Sagu Perkebunan Rakyat Menurut Kabupaten/Kota, 2022 338
Production, Average Productivity, and Number of Farmers Sago commodity

pusdatin.setjen.pertanian.go.id

Halaman
Page

of Small Holder by Regency/Municipality, 2022 ..... *338*

5.3.37 Luas Tanam Aren Perkebunan Rakyat Menurut Kabupaten/Kota, 2022 339
Sugar Palm Planted Area of Small Holder by Regency/Municipality, 2022 ..... *339*

5.3.38 Produksi, Rata-rata Produktifitas, dan Jumlah Petani Komoditas Aren Perkebunan Rakyat Menurut Kabupaten/Kota, 2022 340
Production, Average Productivity, and Number of Farmers Sugar Palm commodity of Small Holder by Regency/Municipality, 2022 ..... *340*

5.3.39 Luas Tanam Cassiavera Perkebunan Rakyat Menurut Kabupaten/Kota, 2022 341
Cassiavera Planted Area of Small Holder by Regency/Municipality, 2022 ..... *341*

5.3.40 Produksi, Rata-rata Produktifitas, dan Jumlah Petani Komoditas Cassiavera Perkebunan Rakyat Menurut Kabupaten/Kota, 2022 342
Production, Average Productivity, and Number of Farmers Cassiavera commodity of Small Holder by Regency/Municipality, 2022 ..... *342*

5.3.41 Luas Tanam Gambir Perkebunan Rakyat Menurut Kabupaten/Kota, 2022 343
Gambir Planted Area of Small Holder by Regency/Municipality, 2022 .. *343*

5.3.42 Produksi, Rata-rata Produktifitas, dan Jumlah Petani Komoditas Gambir Perkebunan Rakyat Menurut Kabupaten/Kota, 2022 344
Production, Average Productivity, and Number of Farmers Gambir commodity of Small Holder by Regency/Municipality, 2022 ..... *344*

5.3.43 Luas Tanam Nilam Perkebunan Rakyat Menurut Kabupaten/Kota, 2022 345
Patchouli Planted Area of Small Holder by Regency/Municipality, 2022 ..... *345*

5.3.44 Produksi, Rata-rata Produktifitas, dan Jumlah Petani Komoditas Nilam Perkebunan Rakyat Menurut Kabupaten/Kota, 2022 346
Production, Average Productivity, and Number of Farmers Patchouli commodity of Small Holder by Regency/Municipality, 2022 ..... *346*

5.4 KEHUTANAN 347
FORESTRY* *347

https://aceh.bps.go.id

Halaman
Page

5.4.1 Luas Kawasan Hutan dan Perairan[1] Menurut Kabupaten/Kota di Aceh (ha), 2024 347
Extent of Forest Area, Inland Water, Coastal, and Marine Ecosystem[1] by Regency/Municipality in Aceh (ha), 2024 ..... *347*

5.4.2 Produksi Kayu Bulat dan Olahan Menurut Jenis Produksi di Provinsi Aceh (m3), 2019-2023 349
Logs and Processed Timber Production by Type of Product in Aceh Province (m3), 2019-2023 ..... *349*

5.4.3 Tutupan Hutan Menurut Kabupaten/Kota di Provinsi 351
Aceh, 2020-2024 351
Forest Cover by Regency/Municipality in Aceh Province, 2020-2024 ..... *351*

5.5 PETERNAKAN 354

LIVESTOCK 354

5.5.1 Populasi Ternak Menurut Kabupaten/Kota dan Jenis Ternak (ekor) di Aceh, 2023-2024 354
Livestock Population by Regency/Municipality and Kind of Livestock (heads) in Aceh, 2023-2024 ..... *354*

5.5.2 Populasi Unggas Menurut Kabupaten/Kota dan Jenis Unggas (ekor) di Aceh, 2023-2024 357
Poultry Population by Regency/Municipality and Kind of Poultry (heads) in Aceh, 2023-2024 ..... *357*

5.5.3 Jumlah Produksi Daging Sapi Menurut Kabupaten/Kota dan Jenis Produksi di Provinsi Aceh (kg), 2023 dan 2024 359
Number of Beef Production by Regency/Municipality and Type of Production in Aceh Province (kg), 2023 and 2024 ..... *359*

5.5.4 Jumlah Produksi Daging Kerbau Menurut Kabupaten/Kota dan Jenis Produksi di Provinsi Aceh (kg), 2023 dan 2024 362
Number of Buffalo Meat Production by Regency/Municipality and Type of Production in Aceh Province (kg), 2023 and 2024 ..... *362*

5.5.5 Jumlah Produksi Daging Kuda Menurut Kabupaten/Kota dan Jenis Produksi di Provinsi Aceh (kg), 2023 dan 2024 365
Number of Horse Meat Production by Regency/Municipality and Type of Production in Aceh Province (kg), 2023 and 2024 ..... *365*

5.5.6 Jumlah Produksi Daging Kambing Menurut Kabupaten/Kota dan Jenis Produksi di Provinsi Aceh (kg), 2023 dan 2024 368

https://aceh.bps.go.id

Halaman
Page

Number of Mutton Production by Regency/Municipality and Type of Production in Aceh Province (kg), 2023 and 2024 ..... *368*

5.5.7 Jumlah Produksi Daging Domba Menurut Kabupaten/Kota dan Jenis Produksi di Provinsi Aceh (kg), 2023 dan 2024 371
Number of Lamb Production by Regency/Municipality and Type of Production in Aceh Province (kg), 2023 and 2024 ..... *371*

5.5.8 Jumlah Produksi Daging Babi Menurut Kabupaten/Kota dan Jenis Produksi di Provinsi Aceh (kg), 2023 dan 2024 374
Number of Pork Production by Regency/Municipality and Type of Production in Aceh Province (kg), 2023 and 2024 ..... *374*

5.5.9 Produksi Daging Unggas Menurut Kabupaten/Kota dan Jenis Unggas (kg) di Aceh, 2023-2024 377
Poultry Meat Production by Regency/Municipality and Kind of Poultry (kg) in Aceh, 2023-2024 ..... *377*

5.5.10 Produksi Telur Unggas dan Susu Sapi Menurut Kabupaten/Kota di Aceh (kg), 2023-2024 379
Production of Poultry Eggs and Cow Milk by Regency/Municipality in Aceh (kg), 2023-2024 ..... *379*

5.6 PERIKANAN 381
FISHERY* *381

5.6.1 Produksi dan Nilai Produksi Perikanan Tangkap Menurut Kabupaten/Kota dan Jenis Penangkapan di Provinsi Aceh, 2023[x] 381
Production and Production Value of Fish Capture by Regency/Municipality and Type of Captures in Aceh Province, 2023[x] *381*

5.6.2 Produksi dan Nilai Produksi Perikanan Tangkap di Laut Menurut Kabupaten/Kota dan Komoditas Utama di Provinsi Aceh, 2023[x] 382
Production and Production Value of Marine Capture Fisheries by Regency/Municipality and Main Commodity in Aceh Province, 2023[x] *382*

5.6.3 Produksi dan Nilai Produksi Perikanan Tangkap di Perairan Umum Daratan Menurut Kabupaten/Kota dan Komoditas Utama di Provinsi Aceh, 2023[x] 385
Production and Production Value of Inland Open Water Capture Fisheries by Regency/Municipality and Main Commodity in Aceh Province, 2023[x] *385*

5.6.4 Produksi dan Nilai Produksi Perikanan Tangkap di Perairan Umum Daratan Menurut Kabupaten/Kota dan Lokasi di Provinsi Aceh,

https://aceh.bps.go.id

Halaman
Page

	2023	387
	Production and Production Value of Inland Open Water Capture Fisheries by Regency/Municipality and Location in Aceh Province, 2023	*387*
5.6.5	Produksi Perikanan Budidaya Menurut Kabupaten/Kota dan Jenis Kegiatan di Provinsi Aceh, 2023[x]	389
	Production of Aquaculture by Regency/Municipality and Type of Activity in Aceh Province, 2023[x]	*389*
5.6.6	Produksi dan Nilai Produksi Perikanan Budidaya Menurut Kabupaten/ Kota dan Jenis Budidaya di Provinsi Aceh, 2023[x]	390
	Production and Production Value of Aquaculture by Regency/Municipality and Type of Culture in Aceh Province, 2023[x]	*390*
5.6.7	Produksi dan Nilai Produksi Perikanan Budidaya Menurut Kabupaten/ Kota dan Komoditas Utama di Provinsi Aceh, 2023[x]	395
	Production and Production Value of Aquaculture by Regency/Municipality and Main Commodity in Aceh Province, 2023[x]	*395*
6.	**PERTAMBANGAN DAN ENERGI/MINING AND ENERGY**	**399**
6.1	Jumlah kWh yang Dibangkitkan dan Banyaknya Pelanggan PT. PLN (Persero) Wilayah Aceh, 2004–2024	403
	Number Of Kwh Generated And Consumers At State Electrical Company Region Aceh, 2004-2024	*403*
6.2	Jumlah VA Tersambung dan kWh Terjual pada PT. PLN (Persero) Wilayah Aceh, 2004-2024	404
	Number of VA connected, sales for kWh at state electrical company Region Aceh, 2004-2024	*404*
6.3	Jumlah Pemakaian Listrik PLN Menurut Jenis Penggunanya, 2024	405
	Total Consumption of Electricity by Type of Usages, 2024	*405*
7.1	**INDUSTRI BESAR DAN SEDANG**	**412**
	LARGE AND MEDIUM MANUFACTURING INDUSTRY	***412***
7.1.1	Jumlah Perusahaan dan Tenaga Kerja Menurut Klasifikasi Industri pada Industri Besar dan Sedang di Provinsi Aceh, 2024	412
	Number of Companies and Employees by Industrial Classification in Large and Medium Industries in Aceh Province, 2024	*412*
7.1.2	Jumlah Perusahaan dan Tenaga Kerja pada Industri Besar dan Sedang Menurut Kabupaten/Kota di Provinsi Aceh, 2024	413
	Number of Companies and Employees in Large and Medium Industries by	

https://aceh.bps.go.id

Halaman
Page

Regency/Municipality in Aceh Province, 2024 ..... *413*

7.1.3 Perincian Pengadaan Beras Dalam Negeri Menurut Perum Bulog Kanwil Aceh (Ton) di Provinsi Aceh, 2024..... 414
Domestic Rice Procurement by Aceh Regional Office of BULOG Public Company (Ton) in Aceh Province, 2024 ..... *414*

7.1.4 Banyaknya Penyaluran/Penjualan Beras Per Instansi oleh Perum BULOG Kantor Wilayah Aceh (Ton), 2024 415
Distribution/Sale Of Rice Per Institution By Aceh Regional Division Of BULOG Public Company (Ton), 2024..... *415*

7.1.5 Penyaluran/Penjualan Per Bulan Beras (Ton), 2024 416
Distribution/Sale Per Month of Rice (Ton), 2024 ..... *416*

7.3 KONSTRUKSI 417
CONSTRUCTION 417

7.3.1 Ringkasan Statistik Konstruksi Perorangan di Provinsi Aceh, 2024.... 417
Summary of Micro Construction Establishments Statistics in Aceh Province, 2024..... *417*

7.3.2 Banyaknya Sampel Usaha, Rata-Rata Pekerja Tetap, Median Hari Orang Pekerja Harian, Median Balas Jasa dan Upah Pekerja per Tahun, serta Median Nilai Konstruksi Usaha Konstruksi Perorangan Menurut Kabupaten/Kota di Provinsi Aceh, 2024 418
Sample Size, Average of Permanent Workers, Median of Mandays of Casual Workers, Median of Annual Compensation and Wages of Workers, and Median of Construction Value by Unincorporated Construction Establishments byRegency/Municipality in Aceh Province, 2024 ..... *418*

8. PARIWISATA/TOURISM 419
PARIWISATA..... 425
TOURISM..... 425

8.1 Jumlah Akomodasi, Kamar, dan Tempat Tidur yang Tersedia pada Hotel Bintang Menurut Kabupaten/Kota di Provinsi Aceh, 2018 - 2024 425
Number of Accommodations, Available Rooms and Beds in Classified Hotel by Regency/Municipality in Aceh Province, 2018 - 2024..... *425*

8.2 Jumlah Akomodasi, Kamar, dan Tempat Tidur yang Tersedia pada Hotel Nonbintang dan Akomodasi Lainnya Menurut Kabupaten/Kota di Provinsi Aceh, 2018 - 2024..... 432
Number of Accommodations, Available Rooms and Beds in Non- Classified

https://aceh.bps.go.id

Halaman
Page

Hotel and Other Accommodations by Regency/Municipality in Aceh Province, 2018 - 2024 ..... *432*

8.3 Jumlah Tamu Mancanegara yang Datang ke Provinsi Aceh (Orang), 2020-2024 439
Total of Foreign Guest in Aceh Province, 2020-2024 ..... *439*

8.4 Jumlah Tamu Nusantara yang Datang ke Provinsi Aceh (Orang), 2020-2024 440
Total of Domestic Guest in Aceh Province, 2020-2024 440

8.5 Rata-rata Lama Menginap Tamu Asing dan Tamu Domestik di Hotel Bintang Menurut Bulan (hari) di Aceh, 2024 441
Length Average of Stay of Foreign and Domestic Guests at Classified Hotel by Month in Aceh, 2024 ..... *441*

8.6 Rata-rata Lama Menginap Tamu Asing dan Tamu Domestik di Hotel NonBintang Menurut Bulan (hari) di Aceh, 2024 442
Length Average of Stay of Foreign and Domestic Guests at Non-Classified Hotel by Month in Aceh, 2024 ..... *442*

8.7 Persentase Tingkat Penghunian Kamar Hotel dan Akomodasi Lainnya Menurut Jenis Hotel dan Bulan di Aceh, 2023 443
Occupancy Rate of Hotel and Other Accommodation Room by Hotel Type and Month in Aceh, 2023 ..... *443*

9. TRANSPORTASI DAN KOMUNIKASI/TRANSPORTATION AND COMMUNICATION 445

9.1 TRANSPORTASI 450

TRANSPORTATION* *450

9.1.1 Panjang Jalan Menurut Kabupaten/Kota dan Tingkat Kewenangan Pemerintahan (km) di Provinsi Aceh, 2024 450
Length of Roads by Regency/Municipality and Level of Government Authority (km) in Aceh Province, 2024 ..... *450*

9.1.2 Jumlah Kendaraan Bermotor Menurut Kabupaten/Kota dan Jenis Kendaraan di Provinsi Aceh (unit), 2024 451
Number of Registered Motor Vehicles by Regency/Municipality and Type of Motor Vehicles in Aceh Province (units) , 2024 ..... *451*

9.1.3 Panjang Jalan Provinsi Menurut Kabupaten/Kota dan Jenis Permukaan Jalan (km) di Provinsi Aceh, 2024 452
Province Length of Road by Regency/Municipality and Type of Road Surface

https://aceh.bps.go.id

Halaman
Page

(km) in Aceh Province, 2024 ..... *452*

9.1.4 Panjang Jalan Provinsi Menurut Kabupaten/Kota dan Kondisi Jalan (km) di Provinsi Aceh, 2024 453
Province Length of Road by Regency/Municipality and Road Conditions in Aceh Province, 2024 ..... *453*

9.1.5 Arus Lalu Lintas dan Angkutan Penyeberangan yang Dicatat pada Pelabuhan Balohan-Ulee Lheue, 2024 454
Number of Registered Motor Vehicles by Regency/Municipality and Type of Motor Vehicles (units) in Aceh, 2024 ..... *454*

9.1.6 Jumlah Pesawat dan Penumpang yang Datang dan Berangkat Per Bulan Melalui Bandar Udara Sultan Iskandar Muda, 2024 456
Number Of Aircraft And Passengers Arrived And Departured At Sultan Iskandar Muda Airport, 2024 ..... *456*

9.1.7 Jumlah Barang yang Dibongkar dan Dimuat Per Bulan Melalui Terminal Domestik di Bandar Udara Sultan Iskandar Muda (Kg), 2024 457
Number of Freight Unload and Load per Month at Domestic Terminal of Sultan Iskandar Muda Airport (Kg), 2024 ..... *457*

10. HARGA-HARGA/PRICES 459

HARGA-HARGA 462

PRICES 462

10.1 Indeks Harga Konsumen per Bulan Menurut Kelompok Pengeluaran (2018=100) di Provinsi Aceh, 2024 462
Consumer Price Index per Month by Expenditure Group (2018=100) in Aceh Province, 2024 ..... *462*

10.2 Laju Inflasi Harga Konsumen per Bulan Menurut Kelompok Pengeluaran (2018=100) di Provinsi Aceh, 2024 464
Consumer Price Inflation Rate per Month per Month by Expenditure Group (2018=100) in Aceh Province, 2024 ..... *464*

10.3 Indeks Harga yang Diterima Petani (IT) Subsektor Tanaman Pangan (2018=100), 2023 – 2024 466
Index of Prices Received by Farmers (IT) Subsector Food Crops (2018=100), 2023 – 2024 ..... *466*

10.4 Indeks Harga yang Dibayar Petani (IB) Subsektor Tanaman Pangan Menurut Kelompok Konsumsi Rumah tangga(2018=100), 2024 467
Index Of Prices Paid By Farmers (IB) Subsector Food Crops By Household

https://aceh.bps.go.id

Halaman
Page

Consumption Group (2018=100), 2024 ..... *467*

10.5 Indeks Harga yang Diterima Petani (IT), Indeks Harga yang Dibayar Petani (IB), dan Nilai Tukar Petani (NTP) Subsektor Tanaman Pangan (2018=100), 2023 – 2024 470
Index Of Prices Received By Farmers (IT), Index Of Prices Paid By Farmers (IB), And Farmers Terms Of Trade (NTP) Subsector Food Crops (2018=100), 2023 – 2024 ..... *470*

10.6 Indeks Harga yang Diterima Petani (IT) Subsektor Holtikultura (2018=100), 2023 – 2024 471
Index Of Prices Received By Farmers (IT) Subsector Horticulture (2018=100), 2023 - 2024 ..... *471*

10.7 Indeks Harga yang Dibayar Petani (IB) Subsektor Holtikultura Menurut Kelompok Konsumsi Rumahtangga (2018=100), 2024 472
Index Of Prices Paid By Farmers (IB) Subsector Horticulture By Household Consumption Group (2018=100), 2024 ..... *472*

10.8 Indeks Harga yang Diterima Petani (IT), Indeks Harga yang Dibayar Petani (IB), dan Nilai Tukar Petani (NTP) Subsektor Holtikultura (2018=100), 2023 – 2024 475
Index Of Prices Received By Farmers (IT), Index Of Prices Paid By Farmers (IB), And Farmers Terms Of Trade (NTP) Subsector Horticulture (2018=100), 2023 - 2024 ..... *475*

10.9 Indeks Harga yang Diterima Petani (IT) Subsektor Perkebunan Rakyat (2018=100), 2023 - 2024 476
Index Of Prices Received By Farmers (IT) Subsector Smallholder Plantation Estate Crops (2018=100), 2023 - 2024 ..... *476*

10.10 Indeks Harga yang Dibayar Petani (IB) Subsektor Perkebunan Rakyat Menurut Kelompok Konsumsi Rumahtangga (2018=100), 2024 477
Index Of Prices Paid By Farmers (IB) Subsector Smallholder Plantation Estate Crops By Household Consumption Group (2018=100), 2024 ..... *477*

10.11 Indeks Harga yang Diterima Petani (IT), Indeks Harga yang Dibayar Petani (IB), dan Nilai Tukar Petani (NTP) Subsektor Perkebunan Rakyat (2018=100), 2023 – 2024 480
Index Of Prices Received By Farmers (IT), Index Of Prices Paid By Farmers (IB), And Farmers' Terms Of Trade (NTP) Subsector Smallholder Plantation Estate Crops (2018=100), 2023 - 2024 ..... *480*

10.12 Indeks Harga yang Diterima Petani (IT) Subsektor Peternakan

https://ntp.bps.go.id

Halaman
Page

(2018=100), 2023 - 2024 481
Index of prices received by farmers (IT) Subsector Animal Husbandry (2018=100), 2023 - 2024 481

10.13 Indeks Harga yang Dibayar Petani (IB) Subsektor Peternakan Menurut Kelompok Konsumsi Rumahtangga (2018=100), 2024 482
Index of prices paid by farmers (IB) subsector animal husbandry by household consumption group (2018=100), 2024 482

10.14 Indeks Harga yang Diterima Petani (IT), Indeks Harga yang Dibayar Petani (IB), dan Nilai Tukar Petani (NTP) Subsektor Peternakan (2018=100), 2023 – 2024 485
Index Of Prices Received By Farmers (IT), Index Of Prices Paid By Farmers (IB), And Farmers' Terms Of Trade (NTP) Subsector Animal Husbandry (2018=100), 2023 – 2024 485

10.15 Indeks Harga yang Diterima Petani (IT) Subsektor Perikanan (2018=100), 2023 - 2024 486
Index of prices received by farmers (IT) subsector fishermen (2018=100), 2023 - 2024 486

10.16 Indeks Harga yang Dibayar Petani (IB) Subsektor Perikanan Menurut Kelompok Konsumsi Rumahtangga (2018=100), 2024 487
Index Of Prices Paid By Farmers (IB) Subsector Fishermen By Household Consumption Group (2018=100), 2024 487

10.17 Indeks Harga yang Diterima Petani (IT), Indeks Harga yang Dibayar Petani (IB), dan Nilai Tukar Petani (NTP) Subsektor Perikanan (2018=100), 2023 – 2024 490
Index Of Prices Received By Farmers (IT), Index Of Prices Paid By Farmers (IB), And Farmers' Terms Of Trade (NTP) Subsector Fishermen (2018=100), 2023 - 2024 490

10.18 Nilai Tukar Petani (NTP) Gabungan (2018=100), 2024 491
Farmers Terms Of Trade (NTP) Aggregate (2018=100), 2024 491

10.19 Indeks Harga yang Diterima Petani (IT) Gabungan (2018=100), 2024 492
Index Of Prices Received By Farmers (IT) Aggegate (2018=100), 2024492

10.20 Indeks Harga yang Dibayar Petani (IB) Gabungan (2018=100), 2024493
Index Of Prices Paid By Farmers (IB) Aggregate (2018=100), 2024 ... 493

10.21 Dana Rupiah Valas Menurut Kabupaten/Kota (Juta Rupiah), 2024494
Rupiah Foreign Exchange Funds by Regency/Municipality (million rupiahs),

https://aceh.bps.go.id

Halaman
Page

2024 ..... *494*

10.22 Perkembangan Dana Rupiah dan Valas Perbankan Menurut Jenis Simpanan (Juta Rupiah), 2004–2024 495
Trend of Banking Funds by Kind of Fund (million rupiahs), 2004–2024 ..... *495*

10.23 Jumlah Pembiayaan UMKM Menurut Sektor Ekonomi (Juta Rupiah), 2024 496
Number of Financing For Small and Medium Enterprise By Economic Sector (Million rupiahs), 2024 ..... *496*

10.24 Perkembangan Pembiayaan Bank Umum Menurut Sektor Ekonomi[1] (Juta Rupiah), 2023 & 2024 497
Development of Commercial Bank Financing by Economic Sector[1] (Million Rupiahs), 2023 & 2024 ..... *497*

10.25 Perkembangan Pembiayaan Bank Umum Menurut Sektor Ekonomi[1] (Juta Rupiah), 2023 & 2024 498
Development of Commercial Bank Financing by Economic Sector[1] (Million Rupiahs), 2023 & 2024 ..... *498*

10.26 Posisi Pembiayaan Bank Umum[1] Menurut Kabupaten/Kota (Juta Rupiah), 2023 & 2024 499
Commercial Bank FInancing Position[1] by Regency/Municipality (Million Rupiahs), 2023 & 2024 ..... *499*

10.27 Posisi Pembiayaan Bank Umum[1] Menurut Kabupaten/Kota (Juta Rupiah), 2023 & 2024 500
Commercial Bank FInancing Position[1] by Regency/Municipality (Million Rupiahs), 2023 & 2024 ..... *500*

10.28 Rencana dan Realisasi Penerimaan Pajak Bumi Sektor P3L dan Bangunan Menurut Kabupaten/Kota (Ribu Rupiah), 2024 501
Target And Realization Revenue Of Taxes On Land P3L Sector And Building Regency/Municipality (Thousand Rupiah), 2024 ..... *501*

10.29 Rencana Dan Realisasi Penerimaan Pajak Bumi dan Bangunan Menurut Sektor (Ribu Rupiah), 2024 502
Target Revenue Of Taxes On Land And Building By Sectors (Thousand Rupiah), 2024 ..... *502*

10.30 Rekapitulasi Data Keragaan Koperasi Menurut Kabupaten/Kota di Provinsi Aceh, 2024 503
Recapitulation of Cooperative Performance Data by District/City in Aceh

https://aceh.bps.go.id

Halaman
Page

Province, 2024 ..... *503*

11. PENGELUARAN PENDUDUK/POPULATION EXPENDITURE 507

PENGELUARAN PENDUDUK 511

POPULATION EXPENDITURE 511

11.1 Rata-rata Pengeluaran per Kapita Sebulan Menurut Kelompok Komoditas dan Daerah Tempat Tinggal (rupiah) di Provinsi Aceh, 2024 511
Monthly Average Expenditure per Capita by Commodity Group and Urban Rural Classification (rupiahs) in Aceh Province, 2024 ..... *511*

11.2 Persentase Pengeluaran per Kapita Sebulan Menurut Kelompok Komoditas dan Daerah Tempat Tinggal di Provinsi Aceh, 2024 512
Percentage of Monthly Expenditure per Capita by Commodity Group and Urban Rural Classification in Aceh Province, 2024 ..... *512*

11.3 Rata-rata Pengeluaran per Kapita Sebulan Makanan dan Bukan Makanan di Daerah Perkotaan dan Perdesaan Menurut Kabupaten/Kota (rupiah) di Provinsi Aceh, 2022 dan 2024 513
Monthly Average of Food and Non-Food Expenditure per Capita in Urban and Rural Areas by Regency/Municipality (rupiahs) in Aceh Province, 2023 and 2024 ..... *513*

11.4 Rata-rata Pengeluaran per Kapita Sebulan Makanan dan Bukan Makanan di Daerah Perkotaan dan Perdesaan Menurut Kabupaten/Kota (rupiah) di Provinsi Aceh, 2023 dan 2024 514
Monthly Average of Food and Non-Food Expenditure per Capita in Urban and Rural Areas by Regency/Municipality (rupiahs) in Aceh Province, 2023 and 2024 ..... *514*

11.5 Persentase Penduduk Menurut Golongan Pengeluaran Per Kapita Sebulan di Provinsi Aceh, 2024 515
Percentage of Population by Per Capita Spending Group a Month in Aceh Province, 2024 ..... *515*

11.6 Rata-rata Konsumsi Karbohidrat Per Kapita Sehari Menurut Kelompok Makanan dan Daerah Tempat Tinggal di Provinsi Aceh (gram), 2024 516
Daily Average Consumption of Carbohydrate Per Capita by Food Group and Urban Rural Classification in Aceh Province (grams), 2024 ..... *516*

11.7 Rata-rata Konsumsi Kalori Per Kapita Sehari Menurut Kelompok Makanan dan Daerah Tempat Tinggal di Provinsi Aceh (kkal), Maret 2024 517
Daily Average Consumption of Calorie Per Capita by Food Group and Urban

https://aceh.bps.go.id

Halaman
Page

Rural Classification (kcal) in Aceh Province, March 2024 517

11.8 Rata-rata Konsumsi Protein Per Kapita Sehari Menurut Kelompok Makanan dan Daerah Tempat Tinggal di Provinsi Aceh (gram), 2024 518
Daily Average Consumption of Protein Per Capita by Food Group and Urban Rural Classification in Aceh Province (grams), 2024 518

11.9 Rata-rata Konsumsi Lemak Per Kapita Sehari Menurut Kelompok Makanan dan Daerah Tempat Tinggal di Provinsi Aceh (gram), 2024 519
Daily Average Consumption of Fat Per Capita by Food Group and Urban Rural Classification in Aceh Province (grams), 2024 519

12. PERDAGANGAN LUAR NEGERI/FOREIGN TRADE 521

12.1 EKSPOR 527

EXPORT 527

12.1.1 Volume Dan Nilai Ekspor dirinci Menurut Jenis Komoditas dan Pelabuhan Asal di Provinsi Aceh, 2023 dan 2024 527
Volume and Value of Export by Type of Commodity and Port of Origin in Aceh Province, 2023 and 2024 527

12.1.2 Volume Dan Nilai Ekspor Menurut Negara Tujuan di Provinsi Aceh, 2023 dan 2024 528
Volume and Value of Export by Destination Country in Aceh Province, 2023 and 2024..... 528

12.1.3 Volume Dan Nilai Ekspor Menurut Pelabuhan Muat di Provinsi Aceh, 2023 dan 2024 529
Volume and Value of Export by Loading Port in Aceh Province, 2023 and 2024 529

12.1.4 Volume dan Nilai Ekspor Dirinci menurut Jenis Komoditas yang Berasal dari Provinsi Aceh, 2023 dan 2024..... 530
Volume and Value of Export by Type of Commodity Originated from Aceh Province, 2023 and 2024..... 530

12.1.5 Volume dan Nilai Ekspor Dirinci menurut Negara Tujuan yang Berasal dari Provinsi Aceh, 2023 dan 2024 531
Volume and Value of Export by Destination Country Originated from Aceh Province, 2023 and 2024..... 531

12.1.6 Volume dan Nilai Ekspor Dirinci menurut Pelabuhan Muat Komoditas yang Berasal dari Provinsi Aceh, 2023 dan 2024 532
Volume and Value of Export by Loading Port for Commodities Originated

https://aceh.bps.go.id

Halaman
Page

from Aceh Province, 2023 and 2024 ..... *532*

12.2 IMPOR **533**

IMPORT ***533***

12.2.1 Volume dan Nilai Impor Menurut Negara Asal di Provinsi Aceh, 2023 dan 2024 533
Volume and Value of Import by Country of Origin in Aceh Province, 2023 and 2024 ..... *533*

12.2.2 Volume dan Nilai Impor Menurut Pelabuhan Bongkar di Provinsi Aceh, 2023 dan 2024 534
Volume and Value of Import by Unloading Port in Aceh Province, 2023 and 2024 ..... *534*

12.2.3 Volume dan Nilai Impor menurut Jenis Komoditas, 2023 dan 2024 . 535
Volume and Value of Import by Type of Commodity, 2023 and 2024 .... *535*

13. SISTEM NERACA REGIONAL/SYSTEM OF REGIONAL ACCOUNTS **537**

13.1 PRODUK DOMESTIK REGIONAL BRUTO PROVINSI **542**

PROVINCIAL GROSS REGIONAL DOMESTIC PRODUCT ***542***

13.1.1 Produk Domestik Regional Bruto Atas Dasar Harga Berlaku Menurut Lapangan Usaha (miliar rupiah) di Provinsi Aceh, 2020–2024 542
Gross Regional Domestic Product at Current Market Prices by Industry (billion rupiahs) in Aceh Province, 2020–2024 ..... *542*

13.1.2 Produk Domestik Regional Bruto Atas Dasar Harga Konstan 2010 Menurut Lapangan Usaha (miliar rupiah) di Provinsi Aceh, 2020–2024 557
Gross Regional Domestic Product at 2010 Constant Market Prices by Industry (billion rupiahs) in Aceh Province, 2020–2024 ..... *557*

13.1.3 Distribusi Persentase Produk Domestik Regional Bruto Atas Dasar Harga Berlaku Menurut Lapangan Usaha di Provinsi Aceh, 2020–2024..... 572
Percentage Distribution of Gross Regional Domestic Product at Current Market Prices by Industry in Aceh Province, 2020–2024 ..... *572*

13.1.4 Laju Pertumbuhan Produk Domestik Regional Bruto Atas Dasar Harga Konstan 2010 Menurut Lapangan Usaha (persen) di Provinsi Aceh, 2020–2024 587
Growth Rate of Gross Regional Domestic Product at 2010 Constant Market Prices by Industry (percent) in aceh Province, 2020–2024 ..... *587*

https://aceh.bps.go.id

Halaman
Page

13.1.5 Produk Domestik Regional Bruto Atas Dasar Harga Berlaku Menurut Jenis Pengeluaran (miliar rupiah) di Provinsi Aceh, 2020–2024 602
Gross Regional Domestic Product at Current Market Prices by Type of Expenditure (billion rupiahs) in Aceh Province, 2020–2024..... 602

13.1.6 Produk Domestik Regional Bruto Atas Dasar Harga Konstan 2010 Menurut Jenis Pengeluaran (miliar rupiah) di Provinsi Aceh, 2020–2024 607
Gross Regional Domestic Product at 2010 Constant Market Prices by Type of Expenditure (billion rupiahs) in Aceh Province, 2020–2024..... 607

13.2 PRODUK DOMESTIK REGIONAL BRUTO KABUPATEN/KOTA 612
REGENCY/MUNICIPAL GROSS REGIONAL DOMESTIC PRODUCT. 612

13.2.1 Produk Domestik Regional Bruto Atas Dasar Harga Berlaku Menurut Kabupaten/ Kota (miliar rupiah) di Provinsi Aceh, 2020–2024..... 612
Gross Regional Domestic Product at Current Market Prices by Regency/ Municipality (billion rupiahs) in Aceh Province, 2020–2024..... 612

13.2.2 Produk Domestik Regional Bruto Atas Dasar Harga Konstan 2010 Menurut Kabupaten/Kota (miliar rupiah) di Provinsi Aceh, 2020–2024 613
Gross Regional Domestic Product at Constant 2010 Prices by Regency/ Municipality (billion rupiahs) in Aceh Province, 2020–2024..... 613

13.2.3 Distribusi Persentase Produk Domestik Regional Bruto Atas Dasar Harga Berlaku Menurut Kabupaten/Kota di Provinsi Aceh, 2020–2024 614
Percentage Distribution of Gross Regional Domestic Product at Current Market Prices by Regency/Municipality in Aceh Province, 2020–2024 ... 614

13.2.4 Laju Pertumbuhan Produk Domestik Regional Bruto Atas Dasar Harga Konstan 2010 Menurut Kabupaten/Kota (persen) di Provinsi Aceh, 2020–2024..... 615
*Growth Rate of Gross Regional Domestic Product at 2010 Constant Market Prices by Regency/Municipality (percent) in Aceh Province, **2020–2024** .. **615***

13.2.5 Produk Domestik Regional Bruto per Kapita Atas Dasar Harga Berlaku Menurut Kabupaten/Kota di Provinsi Aceh (Ribu rupiah), 2020–2024 616
Per Capita Gross Regional Domestic Product at Current Market Prices by Regency/Municipality in Aceh Province (Thousands rupiahs), 2020–2024..... 616

https://aceh.bps.go.id

Halaman
Page

13.2.6 Produk Domestik Regional Bruto per Kapita Atas Dasar Harga Konstan 2010 Menurut Kabupaten/Kota di Provinsi Aceh (Ribu rupiah), 2020–2024 617
Per Capita Gross Regional Domestic Product at 2010 Constant Market Prices by Regency/Municipality in Aceh Province (Thousands rupiahs), 2020–2024 ..... *617*

13.2.7 Laju Pertumbuhan Produk Domestik Regional Bruto per Kapita Atas Dasar Harga Konstan 2010 Menurut Kabupaten/Kota di Provinsi Aceh (persen), 2020–2024 618
Growth Rate of per Capita Gross Regional Domestic Product at 2010 Constant Market Prices by Regency/Municipality in Aceh Province (percent), 2020–2024 ..... *618*

14. PERBANDINGAN ANTARPROVINSI/*NATIONAL COMPARISON*591

14.1 Jumlah Penduduk Menurut Provinsi di Indonesia (ribu jiwa), 2021–2025 595
Population by Province in Indonesia (thousand people), 2021–2025 .... *595*

14.2 Laju Pertumbuhan Produk Domestik Regional Bruto Atas Dasar Harga Konstan 2010 Menurut Provinsi di Indonesia (persen), 2020–2024597
Growth Rate of Gross Regional Domestic Products at 2010 Constant Market Prices by Province in Indonesia (percent), 2020–2024 ..... *597*

14.3 Indeks Harga Konsumen 90 Kabupaten/Kota di Indonesia (2018=100), 2020–2024 599
Consumer Price Indices 90 Regency/Municipality in Indonesia (2018=100), 2020–2024 ..... *599*

14.4 Jumlah Penduduk Miskin Menurut Provinsi di Indonesia (ribu), 2020–2024 610
Number of Poor Population by Province in Indonesia (thousand), 2020–2024 ..... *610*

14.5 Indeks Pembangunan Manusia Menurut Provinsi di Indonesia, 2020–2024 612
Human Development Index by Province in Indonesia, 2020–2024..... *612*

14.6 Upah Minimum Provinsi (UMP) per Bulan Menurut Provinsi di Indonesia (rupiah), 2021–2025 614
Provincial Minimum Wages per Month by Province in Indonesia (rupiahs), 2021–2025 ..... *614*

https://aceh.bps.go.id

Halaman
Page

https://aceh.bps.go.id

https://aceh.bps.go.id

PENJELASAN UMUM/*EXPLANATORY NOTES*

Tanda-tanda, satuan-satuan, dan lain-lainnya yang digunakan dalam publikasi ini adalah sebagai berikut:
Symbols, measurement units, and acronyms which are used in this publication, are as follows:

1. TANDA-TANDA/*SYMBOLS*

Data tidak tersedia/Data not available	:	...
Tidak ada atau nol /Null or zero	:	-
Data dapat diabaikan/Data negligible	:	0
Tanda decimal/Decimal point	:	,
Data tidak dapat ditampilkan/Not applicable	:	NA
Angka estimasi/Estimated figures	:	e
Angka diperbaiki/Revised figures	:	r
Angka sementara/Preliminary figures	:	x
Angka sangat sementara/Very preliminary figures	:	xx
Angka sangat sangat sementara/Very very preliminary figures	:	xxx

2. SATUAN/*UNITS*

barel/*barrel*	:	158,99 liter/*litres* = 1/6,2898 m^3
hektar (ha)/*hectare (ha)*	:	10 000 m^2
kilometer (km)/*kilometres (km)*	:	1 000 meter/*meters (m)*
knot/*knot*	:	1,8523 km/jam (*km/hour*)
kuintal/*quintal*	:	100 kg
KWh	:	1 000 Watt *hour*
MWh	:	1 000 KWh
liter (untuk beras)/*litre (for rice)*	:	0,80 kg
MMSCF	:	1/35,3 m^3
metrik ton (m.ton)/*metric ton (m. ton)*	:	0,98421 long ton = 1 000 kg
ons/*ounce*	:	28,31 gram/*grams*
ton	:	1 000 kg

Satuan lain: buah, dus, butir, helai/lembar, kaleng, batang, pulsa, ton kilometer (ton-km), jam, menit, persen (%).
Other units: unit, pack, pieces, sheet, tin, pulse, ton-kilometres(ton-km), hour, minute, percent (%).

Perbedaan angka di belakang koma disebabkan oleh pembulatan angka.
The difference in decimal numbers is caused by rounding.

https://aceh.bps.go.id

https://aceh.bps.go.id

DAFTAR SINGKATAN/ *LIST OF ABBREVIATIONS*

SI	:	Stasiun Iklim
SIMPK	:	Stasiun Meteorologi Pertanian Khusus
t.t	:	Tempat tidur
BCG	:	Bacillus Calmette Guerin
DPT	:	Difteri, Pertusis, Tetanus
TT	:	Tetanus Toxoid
IOT	:	Industri Obat Tradisional/*Traditional Medicine Industry*
IKOT	:	Industri Kecil Obat Tradisional/*Traditional Medicine Small*
Alkes	:	Alat kesehatan/*Health Kits*
PKRT	:	Perbekalan Kesehatan Rumah tangga/*Household Health Logistics*
Kompl	:	Komplemen/*Complement*
IRTP	:	Industri Pangan Produksi Rumah Tangga/*Foods Home Industry*
PBF	:	Pedagang Besar Farmasi/*Pharmacy Whole-seller*
GFK	:	Gudang Farmasi Kab/Kota/Regency/*Muncipality Pharmacy Warehouse*
RB	:	Rumah Bersalin/*Delivery House*
Pustu	:	Puskesmas pembantu/*Auxiliary Public Health Center*
BP	:	Balai Pengobatan/*Polyclinic*
TPS	:	Tempat Pembuangan Sementara /*landfill*
Jamkesmas	:	Jaminan kesehatan masyarakat miskin/*Poor public health insurance*
PJKMU	:	Program Jaminan Kesehatan Masyarakat Umum
SIUP	:	Surat Ijin Usaha Perdagangan/*Trading Permission Letter*
TDP	:	Tanda Daftar Perusahaan/*Company Registration Identity*
API	:	Angka Pengenal Importir/*Importer's Identity Number*

http://perpustakaan.bmkg.go.id

Catatan/Notes:
1 Data 2006–2009: berdasarkan hasil SUPAS 2005; mulai 2010: Hasil proyeksi penduduk Indonesia 2010–2035 (pertengahan tahun/Juni)/*Data in 2006–2009: based on SUPAS 2005; since 2010: The result of Indonesia population prjection 2010–2035 (mid year/June)*
2 Kondisi Agustus/*Condition at August*
3 Menggunakan penimbang hasil proyeksi penduduk tahun 2010–2035/*Weighted by the 2010–2035 population projection*
4 Kondisi Maret/*Condition at March*
5 Sejak tahun 2010, IPM dihitung dengan metode baru. Komponen IPM metode baru adalah angka harapan hidup saat lahir, harapan lama sekolah, rata-rata lama sekolah, dan pengeluaran per kapita/*Since 2010, HDI was calculated using new method. New HDI component are life expectancy at birth, expected years of schooling, means years of schooling, and expenditure per capita*
6 Mulai tahun 2010 mengadopsi *System of National Account* 2008 (SNA 2008)/*Since 2010 is in line with System of National Account 2008 (SNA 2008)*
7 Sebelum 2011 menggunakan tahun dasar 2000 (2000=100), mulai 2011 menggunakan tahun dasar 2010 (2010=100)/*Before 2011 using 2000 base year (2000=100), since 2011 using 2010 base year (2010=100)*
8 Mulai 2010 proyeksi penduduk berdasarkan hasil SP2010/*Since 2010 population projection based on SP2010*
9 IHK 82 kota (2012 = 100)/*CPI 82 cities (2012 = 100)*
10 Mulai 2010: menggunakan SBI 9 bulan/*Since 2010: using SBI 9 month*

Kategori Lapangan Usaha/*Industry Category*:

A	:	Pertanian, Kehutanan, dan Perikanan/*Agriculture, Forestry, and Fishing*
B	:	Pertambangan dan Penggalian/*Mining and Quarrying*
C	:	Industri Pengolahan/*Manufacturing*
D	:	Pengadaan Listrik dan Gas/*Electricity and Gas*
E	:	Pengadaan Air; Pengelolaan Sampah, Limbah, dan Daur Ulang/*Water Supply; Sewerage, Waste Management, and Remediation Activities*
F	:	Konstruksi/*Construction*
G	:	Perdagangan Besar dan Eceran; Reparasi Mobil dan Sepeda Motor/*Wholesale and Retail Trade; Repair of Motor Vehicles and Motorcycles*
H	:	Transportasi dan Pergudangan/*Transportation and Storage*
I	:	Penyediaan Akomodasi dan Makan Minum/*Accommodation and Food Service Activities*
J	:	Informasi dan Komunikasi/*Information and Communication*
K	:	Jasa Keuangan dan Asuransi/*Financial and Insurance Activities*
L	:	Real Estat/*Real Estate Activities*
M,N	:	Jasa Perusahaan/*Business Activities*
O	:	Administrasi Pemerintahan, Pertahanan, dan Jaminan Sosial Wajib/*Public Administration and Defence; Compulsory Social Security*
P	:	Jasa Pendidikan/*Education*
Q	:	Jasa Kesehatan dan Kegiatan Sosial/*Human Health and Social Work Activities*
R,S,T,U	:	Jasa Lainnya/*Other Services Activities*

https://aceh.bps.go.id

Statistik Kunci, 2022–2024
Key Statistics, 2022–2024

Rincian/Description	Satuan/Unit	2022	2023	2024
(1)	(2)	(3)	(4)	(5)
SOSIAL/*SOCIAL*				
Penduduk[1]/*Population*[1]	juta/*million*	5,4	5,5	5,5
Laju Pertumbuhan Penduduk[1]/*Population Growth*[1]	%	1,39	1,36	1,32
Angka Kelahiran Total-AKT[1]/*Total Fertility Rate-TFR*[1]	anak/*child*	...	...	...
Angka Kematian Bayi-AKB (per 1000 kelahiran hidup)[1] *Infant Mortality Rate-IMR (per 1000 life births)*[1]	bayi *infant*	...	...	...
Angka Harapan Hidup[1]-e_0/*Life Expectancy Rate*[1]	tahun/*years*	72,92	73,06	73,20
Angka Melek Huruf Usia 15+/*Literacy Rate Aged 15+*	%	98,25	98,34	98,34
Tingkat Partisipasi Angkatan Kerja -TPAK[2] *Labour Force Participation Rate-LFPR*[2]	%	63,50	64,77	...
Tingkat Pengangguran Terbuka-TPT[2] *Unemployment Rate-UR*[2]	%	6,17	6,03	...
Penduduk Miskin[3]/*Poor People*[3]	juta/*million*	0,80	0,81	0,80
Persentase Penduduk Miskin[3] *Percentage of Poor People*[3]	%	14,64	14,45	14,23
Indeks Pembangunan Manusia-IPM[4] *Human Development Index*[4]	–	74,11	74,70	75,36
EKONOMI/*ECONOMIC*				
Produk Domestik Regional Bruto (PDRB) Harga Berlaku[5] *Gross Regional Domestic Bruto (GRDP) at Current Price*[5]	triliun rupiah *trillion rupiahs*	210,42	227,11	243,20
Laju Pertumbuhan Ekonomi[6]/*Economic Growth*[6]	%	4,21	4,23	4,66
PDRB Per Kapita Harga Berlaku *Per Capita of GRDP at Current Price*	juta rupiah *million rupiahs*	...	...	...
Inflasi/*Inflation (y-o-y)*	%	5,89	1,53	2,17

Catatan/Notes:
1 Badan Pusat Statistik, Proyeksi Penduduk Indonesia 2021–2050 Hasil Sensus Penduduk 2021 (Pertengahan tahun/Juni)BPS-Statistics Indonesia, 2021–2050 Indonesia population projection result of 2021 Population Census (mid year/June)
2 Kondisi Agustus/*Condition at August*
3 Kondisi Maret/*Condition at March*
4 Sejak tahun 2010, IPM dihitung dengan metode baru. Komponen IPM metode baru adalah angka harapan hidup saat lahir, harapan lama sekolah, rata-rata lama sekolah, dan pengeluaran per kapita/*Since 2010, HDI was calculated using new method. New HDI component are life expectancy at birth, expected years of schooling, means years of schooling, and expenditure per capita*
5 Mulai tahun 2010 mengadopsi *System of National Account* 2008 (SNA 2008)/*Since 2010 is in line with System of National Account 2008 (SNA 2008)*
6 Menggunakan tahun dasar 2010 (2010=100)/*Using 2010 base year (2010=100)*

https://aceh.bps.go.id

https://aceh.bps.go.id

1 GEOGRAFI & IKLIM
GEOGRAPHY AND CLIMATE

Luas Wilayah Provinsi Aceh adalah 56.839,09 km²

The area of Aceh Province is 56.839,09 km²

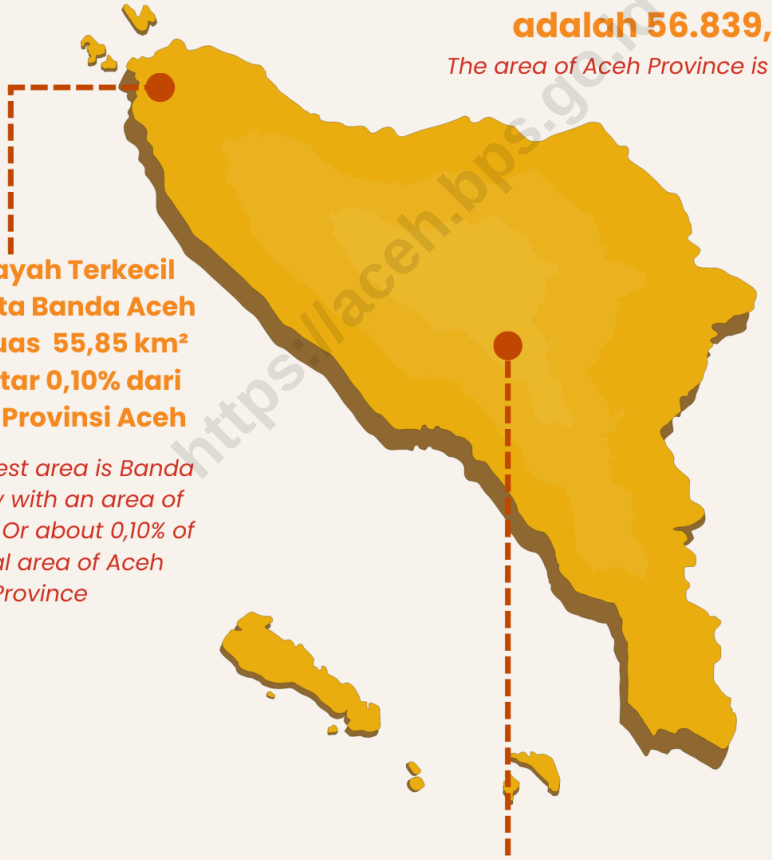

Luas Wilayah Terkecil adalah Kota Banda Aceh dengan Luas 55,85 km² Atau sekitar 0,10% dari total luas Provinsi Aceh

The smallest area is Banda Aceh City with an area of 55,85 km² Or about 0,10% of the total area of Aceh Province

Luas Wilayah Terluas adalah Kabupaten Gayo Lues dengan luas 5.541,28 km² Atau sekitar 9,75% dari total luas Provinsi Aceh

The widwst area is Gayo Lues Regency with an area of 5.541,28 km² Or about 9,75% of the total area of Aceh Province

https://aceh.bps.go.id

https://aceh.bps.go.id

PENJELASAN TEKNIS

1. Daerah Aceh yang terletak di bagian paling Barat gugusan kepulauan Nusantara, menduduki posisi strategis sebagai pintu gerbang lalu lintas perniagaan dan kebudayaan yang menghubungkan Timur dan Barat sejak berabad-abad lampau. Aceh sering disebut-sebut sebagai tempat persinggahan para pedagang Cina, Eropa, India dan Arab, sehingga menjadikan daerah Aceh pertama masuknya budaya dan agama di Nusantara.

2. Pada abad ke-7 para pedagang India memperkenalkan agama Hindu dan Budha. Namun peran Aceh menonjol sejalan dengan masuk dan berkembangnya agama islam di daerah ini, yang diperkenalkan oleh pedagang Gujarat dari jajaran Arab menjelang abad ke-9.

3. Menurut catatan sejarah, Aceh adalah tempat pertama masuknya agama Islam di Indonesia dan sebagai tempat timbulnya kerajaan Islam pertama di Indonesia, yaitu Peureulak dan Pasai. Kerajaan yang dibangun oleh Sultan Ali Mughayatsyah dengan ibukotanya di Bandar Aceh Darussalam (Banda Aceh sekarang) lambat laun bertambah luas wilayahnya yang meliputi sebagaian besar pantai Barat dan Timur Sumatra

TECHNICAL NOTES

1. *Aceh region located in the western part of Nusantara archipelago, occupying a strategic position as a gateway traffic commerce and culture that connects East and West since centuries ago. Aceh is often touted as a haven of the Chinese merchants, European, Indian and Arabic, making the first entry of the Aceh culture and religion in the archipelago.*

2. *In the 7th century Indian traders introduced the religion of Hinduism and Buddhism. But Aceh prominent role in line with the entrance and religious development of Islam in this region, which was introduced by Gujarat traders from the ranks of Arab ahead of the 9th century.*

3. *According to historical records, Aceh was the first place entry of Islam in Indonesia and as a place of emergence of the first Islamic kingdom in Indonesia, namely Peureulak and Pasai. Empire that was built by Sultan Ali Mughayatsyah with its capital in Bandar Aceh (Banda Aceh now) is slowly expanding its territory covering most of East and West coast of Sumatra to the Malay Peninsula.*

https://aceh.bps.go.id

hingga ke Semenanjung Malaka.

4. Kehadiran daerah ini semakin bertambah kokoh dengan terbentuknya Kesultanan Aceh yang mempersatukan seluruh kerajaan-kerajaan kecil yang terdapat di daerah itu. Dengan demikian kesultanan Aceh mencapai puncak kejayaannya pada permulaan abad ke-17, pada masa pemerintahan Sultan Iskandar Muda.

5. Pada masa itu pengaruh agama dan kebudayaan Islam begitu besar dalam kehidupan sehari-hari masyarakat Aceh, sehingga daerah ini mendapat julukan "Seuramo Mekkah" (Serambi Mekkah). Keadaan ini tidak berlangsung lama, karena sepeninggal Sultan Iskandar Muda para penggantinya tidak mampu mempertahankan kebesaran kerajaan tersebut. Sehingga kedudukan daerah ini sebagai salah satu kerajaan besar di Asia Tenggara melemah. Hal ini menyebabkan wibawa kerajaan semakin merosot dan mulai dimasuki pengaruh dari luar. Kesultanan Aceh menjadi incaran bangsa Barat yang ditandai dengan penandatanganan Traktat London dan Traktat Sumatera antara Inggris dan Belanda mengenai pengaturan kepentingan mereka di Sumatera. Sikap bangsa Barat untuk menguasai wilayah Aceh menjadi

4. The presence of this area is growing strong with the formation of The Sultanate of Aceh, which unite all the small kingdoms located in the area. Thus, The Sultanate of Aceh reached its peak at the beginning of the 17th century, during the reign of Sultan Iskandar Muda.

5. At that time the influence of religion and Islamic culture is so large in the daily life of the Acehnese people, so this area got the nickname "Seuramo Mecca" (Veranda of Mecca). This situation did not last long, because after the death of Sultan Iskandar Muda his successors could not maintain the greatness of the kingdom. So that the position of this region as one of the great kingdoms in Southeast Asia weakened. This led to the royal dignity of the slump and to have entered from outside influences. Sultanate of Aceh became the target of Western nations marked by the signing of the Treaty of Sumatera and the Treaty of London between the British and Dutch on setting up their interest in Sumatera. Manner of Western nations for control of the territory of Aceh became a reality on March 26, 1873, when the Dutch declared war on the Sultan of Aceh.

https://aceh.bps.go.id

kenyataan pada tanggal 26 Maret 1873, ketika Belanda menyatakan perang kepada Sultan Aceh.

6. Tantangan yang disebut 'Perang Sabi' ini berlangsung selama 30 tahun dengan menelan jiwa yang cukup besar tersebut memaksa Sultan Aceh terakhir, Twk. Muhd. Daud untuk mengakui kedaulatan Belanda di tanah Aceh.

7. Dengan pengakuan kedaulatan tersebut, daerah Aceh secara resmi dimasukkan secara administratif ke dalam Hindia Timur Belanda (Nederlansch Oost-Indie) dalam bentuk propinsi yang sejak tahun 1937 berubah menjadi karesidenan hingga kekuasaan kolonial Belanda di Indonesia berakhir. Pemberontakan melawan penjajahan Belanda masih saja berlangsung sampai ke pelosok-pelosok Aceh. Kemudian peperangan beralih melawan Jepang yang datang pada tahun 1942. Peperangan ini berakhir dengan menyerahnya Jepang kepada Sekutu pada tahun 1945.

8. Dalam jaman perang kemerdekaan, sumbangan dan keikutsertaan rakyat Aceh dalam perjuangan sangatlah besar, sehingga Presiden Pertama Republik Indonesia, Ir. Sukarno memberikan julukan sebagai "Daerah Modal" pada daerah Aceh.

6. *The challenge called 'Perang Sabi' lasted for 30 years with a big enough soul to swallow the last forced the Sultan of Aceh, Twk. Muhd. Daud to recognize the sovereignty of the Netherlands in the land of Aceh.*

7. *With the recognition of sovereignty, the region of Aceh was formally incorporated administratively into HindiaTimur Netherlands (Oost-Indie Nederlansch) in the form of provinces since 1937 turned up residency in Indonesia the Dutch colonial rule ended. Revolt against Dutch colonialism still lasts up to the outposts of Aceh. Then the war turned against Japan came in 1942. This war ended with Japan's surrender to the Allies in 1945.*

8. *In a time of war of independence, the contribution and participation of the Acehnese people in the struggle are enormous, so the First President of the Republic of Indonesia, Ir. Soekarno gave a nickname as "the Capital Region" in the region of Aceh.*

https://aceh.bps.go.id

9. Sejak bangsa Indonesia memproklamirkan kemerdekaan pada tanggal 17 Agustus 1945 sebagai bangsa dan negara yang merdeka dan berdaulat, Aceh merupakan salah satu daerah atau bagian dari negara Republik Indonesia sebagai sebuah karesidenan dari Propinsi Sumatera. Bersamaan dengan pembentukan keresidenan Aceh, berdasarkan Surat Ketetapan Gubernur Sumatera Utara Nomor 1/X tanggal 3 Oktober 1945 diangkat Teuku Nyak Arief sebagai Residen.

9. Since the nation Indonesia proclaimed independence on August 17, 1945 as a nation and an independent and sovereign country, Aceh is one of the area or part of the Republic of Indonesia as a residency of Sumatra Province. Along with the establishment of Aceh residency, based on an assessment of North Sumatra Governor No. 1 / X dated October 3, 1945 was appointed Teuku Nyak Arief as Resident.

10. Kedudukan daerah Aceh sebagai bagian dari wilayah Negara Republik Indonesia telah beberapa kali mengalami perubahan status. Pada masa revolusi kemerdekaan, Keresidenan Aceh pada awal tahun 1947 berada di bawah daerah administratif Sumatera Utara. Sehubungan dengan adanya agresi militer Belanda terhadap Republik Indonesia, Keresidenan Aceh, Langkat dan Tanah Karo ditetapkan menjadi Daerah militer yang berkedudukan di Kutaradja (Banda Aceh sekarang) dengan Gubernur Militer Teungku Muhammad Daud Beureueh. Walaupun pada saat itu telah dibentuk Daerah Militer namun keresidenan masih tetap dipertahankan. Selanjutnya pada tanggal 5 April 1948 ditetapkan Undang-undang Nomor 10 Tahun

10. The position of Aceh region as part of the territory of the Republic of Indonesia has several times changed. At the revolution time, the residency of Aceh in early 1947 under the administrative area of Sumatra Utara. Due to the Dutch military aggression against the Republic of Indonesia, Aceh Residency, Langkat and Karo is set to be domiciled in the military area Kutaradja (Banda Aceh now) with the Military Governor, Tengku Muhammad Daud. Although at that time had formed regional military but residency is still maintained. Furthermore, on 5 April 1948 to enact a Law No. 10 of 1948 which divided the Autonomous Province of Sumatra into three, namely: Sumatra Utara, Sumatra Tengah and Sumatra Selatan. Sumatera Utara Province include residency

www.aceh.bps.go.id

1948 yang membagi Sumatera menjadi 3 Propinsi Otonom, yaitu : Sumatera Utara, Sumatera Tengah dan Sumatera Selatan. Propinsi Sumatera Utara meliputi keresidenan Aceh, Sumatera Timur dan Tapanuli Selatan, dengan pimpinan Gubernur Mr. S.M. Amin.

Aceh, Sumatra, Tapanuli Timur and Tapanuli Selatan, with the leadership of Mr. S.M. Amen as Governor.

11. Dalam menghadapi agresi militer kedua yang dilancarkan Belanda untuk menguasai Negara Republik Indonesia, Pemerintah bermaksud untuk memperkuat pertahanan dan keamanan dengan mengeluarkan Ketetapan Pemerintah Darurat Republik Indonesia Nomor 21/Pem/ PDRI tanggal 16 Mei 1949 yang memusatkan kekuatan Sipil dan Militer kepada Gubernur Militer.

11. *In the face of second military aggression waged by the Dutch for control of the Republic of Indonesia, the Government intends to strengthen defense and security by issuing the Emergency Decree of the Government of the Republic of Indonesia Number 21/Pem/ PDRI dated May 16, 1949 which concentrates the power of the Civil and Military to Military Governor.*

12. Pada akhir tahun 1949 Keresidenan Aceh dikeluarkan dari Propinsi Sumatera Utara dan selanjutnya ditingkatkan statusnya menjadi Propinsi Aceh. Teungku Muhammad Daud Beureueh yang sebelumnya sebagai Gubernur Militer Aceh, Langkat dan Tanah Karo diangkat menjadi Gubernur Propinsi Aceh. beberapa waktu kemudian, berdasarkan Peraturan pemerintah pengganti Undang-undang Nomor 5 Tahun 1950 propinsi Aceh kembali menjadi Keresidenan sebagaimana halnya pada awal kemerdekaan. Perubahan status ini menimbulkan gejolak politik yang menyebabkan

12. *At the end of 1949 the residency of Aceh excluded from Sumatra Utara Province and further enhanced the status of a province of Aceh. Tengku Muhammad Daud previously as Military Governor of Aceh, Langkat and Karo was appointed Governor of the Province. Some time later, according to government regulations successor Act No. 5 of 1950 the province back into the residency as well as at the beginning of independence. The change raises the status of political upheavals that led to the disruption of stability, order and public tranquility. The desire of leaders and people of Aceh so taken by the Government issued Law*

https://aceh.bps.go.id

terganggunya stabilitas keamanan, ketertiban dan ketentraman masyarakat. Keinginan pemimpin dan rakyat Aceh ditanggapi oleh Pemerintah sehingga dikeluarkan Undang-undang Nomor 24 Tahun 1956 tentang pembentukan kembali propinsi Aceh yang meliputi seluruh wilayah bekas keresidenan Aceh.

Number 24 Year 1956 concerning the establishment of the province which covers the entire territory of the former residency of Aceh.

13. Dengan dikeluarkan Undang-undang Nomor 1 Tahun 1957, status Propinsi Aceh menjadi Daerah Swatantra Tingkat I dan pada tanggal 27 Januari 1957 A. Hasjmy dilantik sebagai Gubernur Propinsi Aceh. Namun gejolak politik di Aceh belum seluruhnya berakhir. Untuk menjaga stabilitas Nasional demi persatuan dan kesatuan bangsa, melalui misi Perdana Menteri Hardi yang dikenal dengan nama MISSI HARDI tahun 1959 dilakukan pembicaraan yang berhubungan dengan gejolak politik, pemerintahan dan pembangunan daerah Aceh. Hasil misi tersebut ditindak lanjuti dengan keputusan Perdana Menteri Republik Indonesia Nomor 1/MISSI/1959. Maka sejak tanggal 26 Mei 1959 Daerah Swatantra Tingkat I atau Propinsi Aceh diberi status "Daerah Istimewa" dengan sebutan lengkap Propinsi Daerah Istimewa Aceh. Dengan predikat tersebut, Aceh memiliki hak-hak otonomi yang luas dalam bidang agama,

13. *With the issued Law No. 1 of 1957, the status of Aceh Province became the First Level Autonomous Region and on January 27, 1957 A. Hasjmy sworn in as Governor of Aceh Province. But the political turmoil in Aceh is not yet entirely over. To maintain national stability and unity for the sake of national unity, through the Prime Minister's mission known as MISSI HARDI 1959, conducted discussions related to the political turmoil, governments and regional development in Aceh. The results of the mission followed up with a decision of the Prime Minister of the Republic of Indonesia Number 1/MISSI/1959. So since the date of May 26, 1959 First Level Autonomous Region or the Province of Aceh was given the status of "Special Region" as a full named province of Aceh Special Region. With these predicates, Aceh has the right of broad autonomy in religion, customs and education. This status was confirmed by Law No. 18 of 1965.*

https://aceh.bps.go.id

adat dan pendidikan. status ini dikukuhkan dengan Undang-undang Nomor 18 Tahun 1965.

14. Berbagai kebijakan dalam penyelenggaraan pemerintah pada masa lalu yang menitik beratkan pada sistem yang terpusat dipandang sebagai sumber bagi munculnya ketidakadilan dalam kehidupan berbangsa dan bernegara, kondisi yang demikian ini memunculkan pergolakan.

15. Hal ini ditanggapi oleh pemerintah pusat dengan pemberian Otonomi Khusus dengan disahkannya Undang-Undang no. 18 tahun 2002 dan Propinsi Daerah Istimewa Aceh berubah menjadi Provinsi Nanggroe Aceh Darussalam.

16. Kemudian berdasarkan Peraturan Gubernur Aceh Nomor 46 Tahun 2009 tentang Penggunaan Sebutan Nama Aceh dan Gelar Pejabat Pemerintahan dalam Tata Naskah Dinas di Lingkungan Pemerintah Aceh tertanggal 7 April 2009, ditegaskan bahwa sebutan Daerah Otonom, Pemerintahan Daerah, Kepala Daerah/Wakil Kepala Daerah, Dewan Perwakilan Rakyat Daerah, Nomenklatur dan Papan Nama Satuan Kerja Pemerintah Aceh (SKPA), Titelatur Penandatangan, Stempel Jabatan dan Stempel Instansi dalam Tata Naskah Dinas di lingkungan Pemerintah Aceh,

14. *Various policies in the administration of government in the past that focuses on a centralized system is seen as a source of injustice in the life of nation and state, this leads to conditions such upheaval.*

15. *This is addressed by the central government by granting special autonomy to the enactment of Law no. 18 in 2002 and the Province of Aceh Special Region turned into a Province of Nanggroe Aceh Darussalam.*

16. *Then based on the Governor of Aceh Regulation Number 46 Year 2009 on the Use of Name The name of Aceh and the degree Government Officials in the Manuscript Department of the Environment Administration Aceh Government dated 7 April 2009, asserted that the designation of the Autonomous Region, the Regional Administration, Regional Head / Deputy Head, House of Representatives area, Nomenclature and Name Board Task Force on Governing Aceh (SKPA), Titelatur signatories, Seals and Stamp Agency Position in Governance in the Manuscript Department of the Government of Aceh, altered and*

https://aceh.bps.go.id

diubah dan diseragamkan dari sebutan/nomenklatur "Nanggroe Aceh Darussalam" ("NAD") menjadi sebutan/nomenklatur "Aceh". Ini dilakukan sambil menunggu ketentuan dalam Pasal 251 UU Pemerintahan Aceh yang menyatakan bahwa nama Aceh sebagai provinsi dalam sistem NKRI, akan ditentukan oleh DPRA hasil Pemilu 2009.

made uniform from the designation / nomenclature "Nanggroe Aceh Darussalam" ("NAD") to the title / nomenclature of "Aceh". This is done while waiting for the provisions in Article 251 Law on Governing Aceh which states that the name of Aceh as a province in the Homeland system, will be determined by the DPRA 2009 election results.

17. Provinsi Aceh terletak antara 01o 58' 37,2" – 06o 04' 33,6" Lintang Utara dan 94o 57' 57,6" – 98o 17' 13,2" Bujur Timur dengan ketinggian rata-rata 125 meter di atas permukaan laut. Pada tahun 2022 Provinsi Aceh terdiri atas 18 Kabupaten dan 5 kota, 290 kecamatan, 6.517 gampong atau desa.

17. Aceh Province is located between 01o 58' 37,2" – 06o 04' 33,6" north latitude and 94o 57' 57,6" – 98o 17' 13,2" east longitude with an average altitude of 125 meters above sea level. In 2022 the province of Aceh is divided into 18 districts and 5 cities, consisting of 290 districts, 6.517 villages.

18. Batas-batas wilayah Provinsi Aceh, sebelah Utara dan Timur berbatasan dengan Selat Malaka, sebelah Selatan dengan Provinsi Sumatera Utara dan sebelah Barat dengan Samudera Indonesia. Satu-satunya hubungan darat hanyalah dengan Provinsi Sumatera Utara, sehingga memiliki ketergantungan yang cukup tinggi dengan Provinsi Sumatera Utara.

18. The boundaries of the territory of Aceh Province, northern and eastern borders with the Malacca Straits, south of the Province of Sumatra Utara and west of the Indonesian Ocean. The only land connection is to the Sumatra Utara province, so it has a fairly high depend-ence by the Province of Sumatra Utara.

19. Luas Provinsi Aceh 56.839 km^2.

19. Area of Aceh Province is 56.839 km^2.

https://aceh.bps.go.id

1.1 KEADAAN GEOGRAFI

Lokasi suaka alam/objek wisata alam di Provinsi Aceh ada di delapan lokasi, yaitu Cagar Alam Jantho, Cagar Alam Serbajadi, Suaka Margasatwa Rawa Singkil,Taman Wisata dan Taman Laut Pulau Weh Sabang, Taman Wisata Alam Kepulauan Banyak, Taman Wisata Alam Jantho, Taman Wisata Alam Kuta Malaka, dan Taman Buru Lingga Isaq.

1.1 GEOGRAPHY CONDITION

Location of nature reserves / natural tourist attraction in the province of Aceh in eight locations, namely Jantho Nature Reserve, Serbajadi Nature Reserve, Rawa Singkil Wildlife Reserve, Park and Marine Park Pulau Weh Sabang, Nature Park Banyak Islands, Jantho Nature Tourism Park, Kuta Malaka Nature Tourism Park, and Buru Lingga Isaq Park.

https://aceh.bps.go.id

1.1 KEADAAN GEOGRAFI
GEOGRAPHY CONDITION

Tabel 1.1.1 *Table*
Luas Daerah dan Jumlah Pulau Menurut Kabupaten/Kota di Provinsi Aceh, 2024
Total Area and Number of Islands by Regency/Municipality in Aceh Province, 2024

Kabupaten/Kota *Regency/ Municipality*	Ibukota *Capital*	Luas[1] *Total Area*[1] (km²/*sq.km*)	Persentase Terhadap Luas Wilayah *Percentage to Area*	Jumlah Pulau[2] *Number of Islands*[2]
(1)	(2)	(3)	(4)	(5)
Simeulue	Sinabang	1 821,75	3,21	...
Aceh Singkil	Singkil	1 852,82	3,26	...
Aceh Selatan	Tapak Tuan	4 175,37	7,35	...
Aceh Tenggara	Kutacane	4 179,12	7,35	...
Aceh Timur	Idi Rayeuk	5 432,63	9,56	...
Aceh Tengah	Takengon	4 521,70	7,96	...
Aceh Barat	Meulaboh	2 818,17	4,96	...
Aceh Besar	Kota Jantho	2 882,83	5,07	...
Pidie	Sigli	3 133,93	5,51	...
Bireuen	Bireuen	1 793,27	3,15	...
Aceh Utara	Lhoksukon	2 711,15	4,77	...
Aceh Barat Daya	Blangpidie	1 882,28	3,31	...
Gayo Lues	Blang Kejeren	5 541,28	9,75	...
Aceh Tamiang	Karang Baru	2 184,40	3,84	...
Nagan raya	Suka Makmue	3 416,32	6,01	...
Aceh Jaya	Calang	3 893,05	6,85	...
Bener Meriah	Simpang Tiga Redelong	1 930,75	3,40	...
Pidie Jaya	Meureudu	953,12	1,68	...
Banda Aceh	-	55,85	0,10	...
Sabang	-	122,04	0,21	...
Langsa	-	217,17	0,38	...
Lhokseumawe	-	136,49	0,24	...
Subulussalam	-	1 183,60	2,08	...
Aceh	**Banda Aceh**	**56 839,09**	**100,00**	**363**

Catatan/*Note:* Berdasarkan Peraturan Menteri Dalam Negeri Nomor 72 Tahun 2019 tanggal 25 Oktober 2019/*Based on Minister of Home Affairs Regulation Number 72/2019, October 25, 2019*
[1] Luas Wilayah Bersumber dari Badan Informasi Geospasial/ *Area Size Sourced from the Geospatial Information Agency*
[1] Jumlah Pulau Termasuk 6 Pulau Besar/ *Number of Islands Including 6 Big Islands*
Sumber/*Source:* Kementerian Dalam Negeri/ *Ministry of Home Affairs*

https://aceh.bps.go.id

Tabel / *Table* 1.1.2 **Jumlah Desa[1]/Kelurahan Menurut Kabupaten/Kota dan Letak Geografis di Provinsi Aceh, 2018-2024**
Number of Villages[1]/Subdistricts by Regency/ Municipality and Geographical Location in Aceh Province, 2018–2024

Kabupaten/Kota *Regency/ Municipality*	Tepi Laut *Coastal*			Bukan Tepi Laut *Non-Coastal*		
	2018	2021	2024	2018	2021	2024
(1)	(2)	(3)	(4)	(5)	(6)	(7)
Simeulue	113	72	117	25	66	21
Aceh Singkil	20	16	16	96	103	103
Aceh Selatan	80	79	87	180	181	173
Aceh Tenggara	–	–	–	385	385	385
Aceh Timur	59	54	47	455	461	468
Aceh Tengah	–	–	–	295	295	295
Aceh Barat	34	30	36	287	291	285
Aceh Besar	73	72	74	531	531	529
Pidie	37	34	41	694	697	690
Bireuen	77	74	72	532	535	537
Aceh Utara	37	39	37	815	813	815
Aceh Barat Daya	32	28	33	120	124	119
Gayo Lues	–	–	–	145	148	148
Aceh Tamiang	9	9	12	204	204	204
Nagan raya	14	17	16	208	205	206
Aceh Jaya	52	48	49	120	124	123
Bener Meriah	–	2	–	233	231	232
Pidie Jaya	34	33	32	188	189	190
Banda Aceh	12	13	11	78	77	79
Sabang	16	12	16	2	6	2
Langsa	5	11	11	61	55	55
Lhokseumawe	19	19	17	49	49	51
Subulussalam	–	–	–	82	82	82
Aceh	**723**	**662**	**724**	**5.785**	**5.852**	**5.792**

Catatan/*Note:* [1] Desa pada tabel ini termasuk Unit Permukiman Transmigrsi (UPT) yang masih dibina oleh kementerian terkait dan nagari di provinsi Sumatera Barat/*Villages in this table include Settlement Uni fostered by the relevant ministries and the nagari in the province of Sumatera Barat*

Sumber/*Source:* BPS, Pendataan Potensi Desa (Podes)/*BPS-Statistics Indonesia, Village Potential Data Collection*

https://aceh.bps.go.id

Tabel / *Table* 1.1.3 **Jumlah Desa[1,2]/Kelurahan Menurut Kabupaten/Kota dan Topografi Wilayah di Provinsi Aceh 2018-2024**
Number of Villages[1,2]/Kelurahan by Regency/Municipality and Topographical Areas in Aceh Province, 2018-2024

Kabupaten/ Kota *Regency/ Municipality*	Lembah *Valley*			Lereng/Puncak *Slope*			Dataran *Flat*		
	2018	2021	2024	2018	2021	2024	2018	2021	2024
(1)	(2)	(3)	(4)	(5)	(6)	(7)	(8)	(9)	(10)
Simeulue	–	1	–	–	94	–	138	43	138
Aceh Singkil	1	5	4	–	78	70	115	36	45
Aceh Selatan	19	6	7	22	148	133	219	106	120
Aceh Tenggara	35	18	17	47	109	116	303	258	252
Aceh Timur	3	5	2	26	118	82	485	392	431
Aceh Tengah	110	8	6	167	272	269	18	15	20
Aceh Barat	4	16	11	11	108	69	306	197	241
Aceh Besar	9	25	3	12	49	28	583	529	572
Pidie	8	9	2	19	60	49	704	662	680
Bireuen	5	2	–	32	139	99	572	468	510
Aceh Utara	–	14	4	17	177	130	835	661	718
Aceh Barat Daya	1	9	4	2	23	13	149	120	135
Gayo Lues	107	10	9	38	128	120	–	10	19
Aceh Tamiang	3	–	–	6	10	9	204	203	207
Nagan raya	5	11	6	14	55	35	203	156	181
Aceh Jaya	2	–	–	4	71	30	166	101	142
Bener Meriah	12	4	4	221	217	210	–	12	18
Pidie Jaya	–	5	4	–	65	57	222	152	161
Banda Aceh	–	–	–	–	–	–	90	90	90
Sabang	–	–	–	12	18	18	6	–	–
Langsa	–	–	–	1	7	7	65	59	59
Lhokseumawe	–	3	–	–	14	–	68	51	68
Subulussalam	3	2	2	9	51	48	70	29	32
Aceh	**327**	**153**	**85**	**660**	**2.011**	**1.592**	**5.521**	**4.350**	**4.839**

Catatan/*Note:* [1] Desa pada tabel ini termasuk Unit Permukiman Transmigrsi (UPT) yang masih dibina oleh kementerian terkait dan nagari di provinsi Sumatera Barat/*Villages in this table include Settlement Uni fostered by the relevant ministries and the nagari in the province of Sumatera Barat*
[2] Jumlah desa tidak termasuk desa tepi laut/*Number of villages excluded coastal villages*

Sumber/*Source:* BPS, Pendataan Potensi Desa (Podes)/*BPS-Statistics Indonesia, Village Potential Data Collection*

https://aceh.bps.go.id

Tabel 1.1.4 *Table*
Lokasi dan Luas Suaka Alam/Objek Wisata Alam, 2024
Location and Area of Wild Life Preserve/Natural Tourist Objects, 2024

Suaka Alam/Objek Wisata Alam *Wild Life Preserve/Natural Tourist Objects*	Lokasi *Location*	Luas (m^2) *Area* (m^2)
(1)	(2)	(3)
Cagar Alam Hutan Pinus Jantho	Aceh Besar dan Aceh Jaya	15.269,13
Cagar Alam Serbojadi	Aceh Timur	312,02
Suaka Marga Satwa Rawa Singkil	Aceh Selatan, Aceh Singkil dan Subulussalam	81.823,79
Taman Wisata Alam/Laut Pulau Weh	Sabang	6.501,85
Taman Wisata Alam/Laut Pulau Banyak	Aceh Singkil	230.518,27
Taman Wisata Alam Jantho	Aceh Besar	2.590,08
Taman Wisata Alam Kuta Malaka	Aceh Besar	1.540,14
Taman Buru Lingga Isaq	Aceh Tengah, Bener Meriah, dan Gayo Lues	86.222,18
Jumlah ***Total***		**425.003,87**

Catatan/*Note:* ...
Sumber/*Source:* Balai Konservasi Sumber Daya Alam Aceh/*Conservation Office of Natural Resources of Aceh*

https://aceh.bps.go.id

https://aceh.bps.go.id

2 PEMERINTAH
GOVERNMENT

Jumlah ASN di Aceh Menurut Jenis Kelamin Tahun 2024

Number of ASN in Aceh According to Gender in 2024

188.259 ORANG

People



71.671

JUMLAH ASN LAKI-LAKI DI ACEH TAHUN 2024

Number of male civil servants in Aceh in 2024

116.588

JUMLAH ASN PEREMPUAN DI ACEH TAHUN 2024

Number of female civil servants in Aceh in 2024

https://aceh.bps.go.id

PENJELASAN TEKNIS

1. Pemerintahan adalah suatu sistem yang mengatur segala kegiatan masyarakat dalam suatu daerah/wilayah/negara yang meliputi segala aspek kehidupan berdasarkan norma–norma tertentu.

2. Realisasi Penerimaan dan Pengeluaran Pemerintah Provinsi adalah realisasi/perhitungan APBD Provinsi pada tiap tahun anggaran.

3. Pendapatan Asli Daerah (PAD) adalah pendapatan yang diperoleh daerah yang dipungut berdasarkan peraturan daerah sesuai dengan peraturan perundang-undangan, guna keperluan daerah yang bersangkutan dalam membiayai kegiatannya.

4. Dana Perimbangan adalah dana yang bersumber dari pendapatan APBN yang dialokasikan kepada Daerah untuk mendanai kebutuhan daerah dalam rangka pelaksanaan desentralisasi.

5. Lain-lain Pendapatan yang Sah adalah pendapatan lainnya dari pemerintah pusat dan atau dari instansi pusat, serta dari daerah lainnya.

TECHNICAL NOTES

1. *A government is an administrative system to regulate all of people activities in a certain area/ region/nation, which includes all aspects of human life under the certain norms of humanity.*

2. *Actual revenue and expenditure of Provincial Government is the realization/provincial budget calculations for every fiscal year.*

3. *Original Local Government Revenue is revenue that withheld based on local regulations in accordance with the legislation, for the purposes of financing their activities.*

4. *Balanced Budget is the fund coming from the state budget that allocated to regions to fund their needs in the context of decentralization.*

5. *Other Legal Revenue is other income that coming from the central government and or from the central agencies, as well as from other local government.*

https://aceh.bps.go.id

2.1 WILAYAH ADMINISTRATIF

Jumlah kecamatan yang ada di Provinsi Aceh sebanyak 290 kecamatan. Adapun wilayah dengan kecamatan terbanyak adalah Kabupaten Aceh Utara yaitu sebanyak 27 kecamatan.

Dari 290 kecamatan yang ada, terdapat 6.516 desa atau gampong. Dari 23 kabupaten/kota di Provinsi Aceh, Kabupaten Aceh Utara merupakan wilayah dengan jumlah desa atau gampong terbanyak yaitu sebanyak 852 desa atau gampong.

2.1 ADMINISTRATIVE AREA

The number of districts in Aceh Province is 290 districts. The regions with the most districts are North Aceh Regency, which are as many as 27 districts.

Of the 290 existing districts, there are 6,516 villages. From 23 regencies / municipality in Aceh Province, North Aceh Regency is the region with the largest number of villages, namely 852 villages.

2.2 PEMERINTAHAN DAERAH

Jumlah aparatur sipil negara (ASN) di Provinsi Aceh tahun 2024 berjumlah 188.259 orang.

2.2 REGIONAL GOVERNMENT

Number of state civil apparatus (ASN) job in government of Aceh province in year 2024 is 188,259 people.

https://aceh.bps.go.id

2.1 WILAYAH ADMINISTRATIF
ADMINISTRATIVE AREA

Tabel 2.1.1 / ***Table***
Jumlah Kecamatan Menurut Kabupaten/Kota di Provinsi Aceh, 2020–2024
Number of Subdistricts by Regency/Municipality in Aceh Province, 2020–2024

Kabupaten/Kota *Regency/Municipality*	2020	2021	2022	2023	2024
(1)	(2)	(3)	(4)	(5)	(6)
Simeulue	10	10	10	10	10
Aceh Singkil	11	11	11	11	11
Aceh Selatan	18	18	18	18	18
Aceh Tenggara	16	16	16	16	16
Aceh Timur	24	24	24	24	24
Aceh Tengah	14	14	14	14	14
Aceh Barat	12	12	12	12	12
Aceh Besar	23	23	23	23	23
Pidie	23	23	23	23	23
Bireuen	17	17	17	17	17
Aceh Utara	27	27	27	27	27
Aceh Barat Daya	9	9	9	9	9
Gayo Lues	11	11	11	11	11
Aceh Tamiang	12	12	12	12	12
Nagan raya	10	10	10	10	10
Aceh Jaya	9	9	9	9	9
Bener Meriah	10	10	10	10	10
Pidie Jaya	8	8	8	8	8
Banda Aceh	9	9	9	9	9
Sabang	2	2	3	3	3
Langsa	5	5	5	5	5
Lhokseumawe	4	4	4	4	4
Subulussalam	5	5	5	5	5
Aceh	**289**	**289**	**290**	**290**	**290**

Catatan/Note: ...
Sumber/Source: Badan Pusat Statistik / *Statistics of Aceh Province*

https://aceh.bps.go.id

Tabel / *Table* 2.1.2 **Jumlah Desa/Kelurahan Menurut Kabupaten/Kota di Provinsi Aceh, 2020–2024**
***Number of Villages/Kelurahan by Regency/Municipality in Aceh Province*, 2020–2024**

Kabupaten/Kota *Regency/Municipality*	2020	2021	2022	2023	2024
(1)	(2)	(3)	(4)	(5)	(6)
Simeulue	138	138	138	138	138
Aceh Singkil	120	120	119	119	119
Aceh Selatan	260	260	260	260	260
Aceh Tenggara	385	385	385	385	385
Aceh Timur	515	515	515	515	515
Aceh Tengah	295	295	295	295	295
Aceh Barat	321	321	321	321	321
Aceh Besar	604	604	604	604	603
Pidie	731	731	731	731	731
Bireuen	609	609	609	609	609
Aceh Utara	852	852	852	852	852
Aceh Barat Daya	152	152	152	152	152
Gayo Lues	148	148	148	148	148
Aceh Tamiang	213	213	213	216	216
Nagan raya	222	222	222	222	222
Aceh Jaya	172	172	172	172	172
Bener Meriah	233	233	233	232	232
Pidie Jaya	222	222	222	222	222
Banda Aceh	90	90	90	90	90
Sabang	18	18	18	18	18
Langsa	66	66	66	66	66
Lhokseumawe	68	68	68	68	68
Subulussalam	82	82	82	82	82
Aceh	**6.516**	**6.516**	**6.515**	**6.517**	**6.516**

Catatan/Note: ...
Sumber/Source: Badan Pusat Statistik / *Statistics of Aceh Province*

https://aceh.bps.go.id

2.2 DEWAN PERWAKILAN RAKYAT DAERAH
REGIONAL HOUSE OF REPRESENTATIVES

Tabel / *Table* 2.2.1 **Jumlah Anggota Dewan Perwakilan Rakyat Daerah Menurut Partai Politik dan Jenis Kelamin di Provinsi Aceh, 2024**
Number of Regional House of Representatives's Members by Political Parties and Sex in Aceh Province, 2024

Partai Politik *Political Parties*	Laki-laki *Male*	Perempuan *Female*	Jumlah *Total*
(1)	(2)	(3)	(4)
Partai Aceh	16	1	17
Partai Golongan Karya	8	1	9
Partai Nasional Demokrat	8	2	10
Partai Demokrat	6	1	7
Partai Amanat Nasional	5	0	5
Partai Persatuan Pembangunan	5	0	5
Partai Keadilan Sejahtera	3	1	4
Partai Nanggroe Aceh	1	0	1
Partai Gerakan Indonesia Raya	5	0	5
Partai Daerah Aceh	0	1	1
Partai Kebangkitan Bangsa	9	0	9
Partai Adil Sejahtera Aceh	4	0	4
Partai Demokrasi Indonesia Perjuangan	1	0	1
Aceh	**71**	**7**	**78**

https://aceh.bps.go.id

Catatan/*Note*: ...
Sumber/*Source*: Sekretariat DPRA / *Secretariat of Regional House of Representatives of Aceh*

Tabel 2.2.2 / *Table* 2.2.2 Jumlah Anggota Dewan Perwakilan Rakyat Aceh Menurut Daerah Pemilihan (Dapil) dan Jenis Kelamin di Aceh, 2024

Number of Regional House of Representative's Members of Aceh by Constituency and Sex in Aceh, 2024

Daerah Pemilihan (DP) *Constituency*	Laki-laki *Male*	Perempuan *Female*	Jumlah *Total*
(1)	(2)	(3)	(4)
Daerah Pemilihan I (Banda Aceh, Aceh Besar, dan Sabang)	...	...	...
Daerah Pemilihan II (Pidie dan Pidie Jaya)	...	...	...
Daerah Pemilihan III (Bireuen)	...	...	...
Daerah Pemilihan IV (Aceh Tengah dan Bener Meriah)	...	...	...
Daerah Pemilihan V (Aceh Utara dan Lhokseumawe)	...	...	...
Daerah Pemilihan VI (Aceh Timur)	...	...	...
Daerah Pemilihan VII (Langsa dan Aceh Tamiang	...	...	...
Daerah Pemilihan VIII (Aceh Tenggara dan Gayo Lues)	...	...	...
Daerah Pemilihan IX (Aceh Selatan, Aceh Singkil, Aceh Barat Daya, dan Subulussalam)	...	...	...
Daerah Pemilihan X (Aceh Barat, Simeulue, Aceh Jaya, dan Nagan Raya)	...	...	...
Aceh	**...**	**...**	**...**

Catatan/*Note*: ...

Sumber/*Source*: Sekretariat DPRA / *Secretariat of Regional House of Representatives of Aceh*

https://aceh.bps.go.id

2.3 SUMBER DAYA MANUSIA
HUMAN RESOURCES

Tabel 2.3.1 / ***Table***
Jumlah Aparatur Sipil Negara (ASN) Menurut Jabatan, Jenis ASN, dan Jenis Kelamin di Provinsi Aceh (orang), Desember 2024
Number of State Civil Apparatus (ASN) by Position, Type of ASN, and Gender in Aceh Province (people), December 2024

Kabupaten/Kota *Regency/Municipality*	Pegawai Negeri Sipil *Government Employee*			Pegawai Pemerintah dengan Perjanjian Kerja *State Employees with Employment Agreements*		
	Laki-laki *Male*	Perempuan *Female*	Jumlah *Total*	Laki-laki *Male*	Perempuan *Female*	Jumlah *Total*
(1)	(2)	(3)	(4)	(5)	(6)	(7)
Jabatan Pimpinan Tinggi Utama *Senior Executives*	–	–	–	–	–	–
Jabatan Pimpinan Tinggi Madya *Middle Executives*	3	–	3	–	–	–
Jabatan Pimpinan Tinggi Pratama *Junior Executives*	748	64	812	–	–	–
Administrator/ *Administrator*	3.341	884	4.225	–	–	–
Pengawas/ *Supervisor*	3.794	2.306	6.100	–	–	–
Eselon V/ *5th Echelon*	334	138	472	–	–	–
Jabatan Fungsional Dosen *Certain Functional Position for Lecturer*	2.600	2.099	4.699	220	193	413
Jabatan Fungsional Guru *Certain Functional Position for Teacher*	14.167	37.824	51.991	5.462	17.721	23.183
Jabatan Fungsional Medis *Certain Functional Position for Medical Field*	3.392	20.181	23.573	1.812	6.596	8.408
Jabatan Fungsional Teknis *Certain Functional Position for Technical Field*	7.640	5.681	13.321	3.435	3.768	7.203
Jabatan Fungsional Umum/ Pelaksana *General Functional Position*	24.723	19.133	43.856	–	–	–
Aceh	**60.742**	**88.310**	**149.052**	**10.929**	**28.278**	**39.207**

https://aceh.bps.go.id

Lanjutan Tabel/*Continued Table* 2.3.1

Kabupaten/Kota *Regency/Municipality*	Aparatur SIpil Negara *State Civil Service*		
	Laki-laki *Male*	Perempuan *Female*	Jumlah *Total*
(1)	(2)	(3)	(4)
Jabatan Pimpinan Tinggi Utama *Senior Executives*	–	–	–
Jabatan Pimpinan Tinggi Madya *Middle Executives*	3	–	3
Jabatan Pimpinan Tinggi Pratama *Junior Executives*	748	64	812
Administrator/ *Administrator*	3.341	884	4.225
Pengawas/ *Supervisor*	3.794	2.306	6.100
Eselon V/ *5th Echelon*	334	138	472
Jabatan Fungsional Dosen *Certain Functional Position for Lecturer*	2.820	2.292	5.112
Jabatan Fungsional Guru *Certain Functional Position for Teacher*	19.629	55.545	75.174
Jabatan Fungsional Medis *Certain Functional Position for Medical Field*	5.204	26.777	31.981
Jabatan Fungsional Teknis *Certain Functional Position for Technical Field*	11.075	9.449	20.524
Jabatan Fungsional Umum/ Pelaksana *General Functional Position*	24.723	19.133	43.856
Aceh	**71.671**	**116.588**	**188.259**

Catatan/Note: ...
Sumber/Source: Badan Kepegawaian Negara / *National Civil Service Agency*

https://aceh.bps.go.id

Tabel 2.3.2
Table

Jumlah Pegawai Negeri Sipil Menurut Tingkat Pendidikan dan Jenis Kelamin di Pemerintah Provinsi Aceh, Desember 2023 dan Desember 2024
Number of Civil Servants by Educational Level and Sex in Aceh Provincial Government, December 2023 and December 2024

Kabupaten/Kota *Regency/Municipality*	Pegawai Negeri Sipil *Government Employee*			Pegawai Pemerintah dengan Perjanjian Kerja *State Employees with Employment Agreements*		
	Laki-laki *Male*	Perempuan *Female*	Jumlah *Total*	Laki-laki *Male*	Perempuan *Female*	Jumlah *Total*
(1)	(2)	(3)	(4)	(5)	(6)	(7)
SD (SekolahDasar)/*Primary School*	258	57	315	–	–	–
SMP (Sekolah Menengah Pertama)/*Junior High School*	565	101	666	–	–	–
SMA (Sekolah Menengah Atas)/*Senior High School*	12.766	6.759	19.525	749	240	989
DiplomaI/AktaI/*DiplomaI/ AktaI*	305	246	551	14	9	23
DiplomaII/AktaII/*DiplomaII/ AktaII*	622	769	1.391	9	4	13
DiplomaIII/AktaIII/ *DiplomaIII/AktaIII*	3.806	14.640	18.446	1.381	4.672	6.053
DiplomaIV/AktaIV/ *DiplomaIV/AktaIV*	1.146	1.939	3.085	125	426	551
S1/Sarjana/*UnderGraduate/ Bachelor*	31.321	56.329	87.650	8.171	22.086	30.257
S2/PascaSarjana/*Graduate*	8.959	7.038	15.997	451	830	1.281
S3/Doktor/Ph.D/ *PostGraduate*	994	432	1.426	29	11	40
Aceh	**60.742**	**88.310**	**149.052**	**10.929**	**28.278**	**39.207**

Catatan/Note: ...
Sumber/Source: Badan Kepegawaian Negara / *National Civil Service Agency*

https://aceh.bps.go.id

Lanjutan Tabel/*Continued Table* 2.3.2

Kabupaten/Kota *Regency/Municipality*	Aparatur SIpil Negara *State Civil Service*		
	Laki-laki *Male*	Perempuan *Female*	Jumlah *Total*
(1)	(2)	(3)	(4)
SD (SekolahDasar)/*Primary School*	258	57	315
SMP (Sekolah Menengah Pertama)/*Junior High School*	565	101	666
SMA (Sekolah Menengah Atas)/ *Senior High School*	13.515	6.999	20.514
DiplomaI/AktaI/*DiplomaI/AktaI*	319	255	574
DiplomaII/AktaII/*DiplomaII/ AktaII*	631	773	1.404
DiplomaIII/AktaIII/*DiplomaIII/ AktaIII*	5.187	19.312	24.499
DiplomaIV/AktaIV/*DiplomaIV/ AktaIV*	1.271	2.365	3.636
S1/Sarjana/*UnderGraduate/ Bachelor*	39.492	78.415	117.907
S2/PascaSarjana/*Graduate*	9.410	7.868	17.278
S3/Doktor/Ph.D/*PostGraduate*	1.023	443	1.466
Aceh	**71.671**	**116.588**	**188.259**

Catatan/Note: ...
Sumber/Source: Badan Kepegawaian Negara / *National Civil Service Agency*

https://aceh.bps.go.id

Tabel 2.3.3 / ***Table***

Jumlah Pegawai Negeri Sipil Menurut Tingkat Kepangkatan dan Jenis Kelamin di Aceh, Desember 2024

Number of Civil Servants by Hierarchy and Sex in Aceh, December 2024

Kabupaten/Kota *Regency/Municipality*	Pegawai Negeri Sipil *Government Employee*		
	Laki-laki *Male*	Perempuan *Female*	Jumlah *Total*
(1)	(5)	(6)	(7)
Golongan I/ *Range I*			
I/A (Juru Muda)	8	1	9
I/B (Juru Muda Tingkat I)	45	3	48
I/C (Juru)	146	14	160
I/D (Juru Tingkat I)	203	32	235
Golongan II/ *Range II*			
II/A (Pengatur Muda)	1.183	301	1.484
II/B (Pengatur Muda Tingkat I)	1.951	610	2.561
II/C (Pengatur)	3.374	2.989	6.363
II/D (Pengatur Tingkat I)	4.054	4.966	9.020
Golongan III/ *Range III*			
III/A (Penata Muda)	6.946	8.480	15.426
III/B (Penata Muda Tingkat 1)	8.409	12.929	21.338
III/C (Penata)	6.657	10.335	16.992
III/D (Penata Tingkat I)	13.495	25.671	39.166
Golongan IV/ *Range IV*	...	...	...
IV/A (Pembina)	7.289	10.098	17.387
IV/B (Pembina Tingkat I)	5.334	10.142	15.476
IV/C (Pembina Utama Muda)	1.387	1.693	3.080
IV/D (Pembina Utama Madya)	162	28	190
IV/E (Pembina Utama)	99	18	117
Aceh	**60.742**	**88.310**	**149.052**

Catatan/Note: ...

Sumber/Source: Badan Kepegawaian Negara / *National Civil Service Agency*

https://aceh.bps.go.id

Tabel 2.3.4 / ***Table***

Jumlah Pegawai Pemerintah dengan Perjanjian Kerja Menurut Tingkat Kepangkatan dan Jenis Kelamin di Provinsi Aceh (orang), Desember 2024
Number of State Employees with Employment Agreements by Hierarchy and Gender in Aceh Province (people), December 2024

Kabupaten/Kota *Regency/Municipality*	Pegawai Pemerintah dengan Perjanjian Kerja *State Employees with Employment Agreements*		
	Laki-laki *Male*	Perempuan *Female*	Jumlah *Total*
(1)	(5)	(6)	(7)
I	...	...	...
II	...	...	...
III	...	...	...
IV	...	...	...
V	763	250	1.013
VI	9	3	12
VII	1.381	4.669	6.050
VIII	...	...	–
IX	8.005	21.754	29.759
X	691	1.531	2.222
XI	58	64	122
XII	21	7	28
XIII	...	...	–
XIV	1	–	1
XV	...	...	–
XVI	...	...	–
XVII	...	...	–
Aceh	**10.929**	**28.278**	**39.207**

Catatan/Note: ...
Sumber/Source: Badan Kepegawaian Negara / *National Civil Service Agency*

https://aceh.bps.go.id

2.4 KEUANGAN DAERAH
GOVERNMENT FINANCE

Tabel / *Table* 2.4.1 **Realisasi Pendapatan Pemerintah Provinsi Menurut Jenis Pendapatan (rupiah) di Provinsi Aceh, 2023-2024**
Actual Provincial Government Revenues by Kind of Revenues (rupiahs) in Aceh Province, 2023-2024

Jenis Pendapatan/*Kind of Revenues*	2023	2024
(1)	(2)	(3)
1. Pendapatan Asli Aceh	2.985.959.002.060,28	...
1.1 Pendapatan Pajak Aceh	1.791.227.845.430,00	...
1.2 Pendapatan Retribusi Aceh	16.461.509.498,00	...
1.3 Pendapatan Hasil Pengelolaan Kekayaan Aceh yang Dipisahkan	252.723.801.692,83	...
1.4 Lain-lain Pendapatan Asli Aceh Yang Sah	925.545.845.439,45	...
2. Pendapatan Transfer	7.519.513.362.583,00	...
2.1 Transfer Pemerintah Pusat-Dana Perimbangan	7.519.513.362.583,00	...
3.1 Pendapatan Hibah	7.150.924.235,84	...
3.2 Lain-lain Pendapatan Sesuai dengan Ketentuan Peraturan Perundang-Undangan	-	...
Jumlah/*Total*	**10.512.623.288.879,10**	**...**

Catatan/Note: ...
Sumber/Source: Badan Pengelolaan Keuangan Aceh / *Aceh Financial Management Agency*

https://aceh.bps.go.id

Tabel / *Table* 2.4.2 **Realisasi Belanja Pemerintah Provinsi Menurut Jenis Belanja (rupiah) di Provinsi Aceh, 2023-2024**
Actual Provincial Government Expenditures by Kind of Expenditures (rupiahs) in Aceh Province, 2023-2024

Jenis Pendapatan *Kind of Revenues*	2023	2024	
(1)	(2)	(3)	
1. Belanja Operasi/*Operation Expenditure*	**7.927.867.842.910,00**		...
1.1 Belanja Pegawai/*Employee Expenditure*	2.781.799.346.021,00		...
1.2 Belanja Barang dan Jasa	4.027.698.944.849,71		...
1.3 Belanja Subsidi/*Subsidy Expenditure*	18.244.902.500,00		...
1.4 Belanja Hibah/*Grant Expenditure*	907.482.227.035,29		...
1.5 Belanja Bantuan Sosial/*Social Aid Expenditures*	192.642.422.504,00		...
2. Belanja Modal/*Capital Expenditures*	**1.668.913.999.168,35**		...
2.1 Belanja Modal Tanah	7.431.814.316,00		...
2.2 Belanja Modal Peralatan dan Mesin	485.459.301.011,00		...
2.3 Belanja Modal Gedung dan Bangunan	519.363.381.845,21		...
2.4 Belanja Modal Jalan, Jaringan, dan Irigasi	551.432.860.935,14		...
2.5 Belanja Modal Aset Tetap Lainnya	105.226.641.061,00		...
3. Belanja Tidak Terduga	**34.500.000,00**		...
2. Belanja Transfer/*Transfer Expenditures*	**1.757.750.109.762,00**		...
Jumlah/*Total*	**11.354.566.451.840,30**		**...**

Catatan/Note: ...
Sumber/Source: Badan Pengelolaan Keuangan Aceh / *Aceh Financial Management Agency*

https://aceh.bps.go.id

Tabel / *Table* 2.4.3 **Realisasi Pendapatan dan Belanja Pemerintah Desa Menurut Kabupaten/Kota di Provinsi Aceh (rupiah), 2021-2023**
Actual Revenues and Expenditures of Village Government by Regency/Municipality in Aceh Province (rupiahs) in Aceh Province, 2021-2023

Kabupaten/Kota *Regency/Municipality*	Pendapatan		
	2021	2022	2023
(1)	(2)	(3)	(4)
Simeulue	–	154.527.100.768	148.711.605.219
Aceh Singkil	154.083.128.704	143.214.900.149	143.783.676.102
Aceh Selatan	272.053.964.992	262.993.444.131	276.967.859.419
Aceh Tenggara	342.077.038.628	335.323.808.768	325.635.897.588
Aceh Timur	474.236.846.992	457.254.757.024	458.385.885.885
Aceh Tengah	304.559.781.200	268.625.139.255	287.068.999.411
Aceh Barat	–	307.571.673.600	318.305.056.087
Aceh Besar	607.748.510.528	559.353.040.726	576.106.577.909
Pidie	–	591.101.174.008	637.967.345.826
Bireuen	560.475.488.256	544.183.411.089	557.731.858.523
Aceh Utara	747.085.230.304	699.816.918.620	730.071.452.895
Aceh Barat Daya	–	156.081.853.137	163.983.573.847
Gayo Lues	151.556.649.896	137.350.864.688	148.472.725.121
Aceh Tamiang	253.599.483.456	230.097.962.056	245.880.160.544
Nagan raya	–	207.920.622.048	250.322.950.559
Aceh Jaya	–	161.946.068.000	175.592.579.672
Bener Meriah	249.623.222.000	225.407.364.078	247.300.073.832
Pidie Jaya	211.937.895.144	207.717.061.294	217.629.268.639
Banda Aceh	131.809.090.816	129.865.532.186	136.065.632.706
Sabang	84.549.263.360	51.030.038.512	54.267.559.550
Langsa	103.682.967.128	96.069.101.678	105.898.891.232
Lhokseumawe	109.262.843.936	100.640.257.414	111.625.663.230
Subulussalam	–	94.144.273.552	103.214.328.787
Aceh	**6.578.981.542.400**	**6.122.236.366.781**	**6.420.989.622.583**

https://aceh.bps.go.id

Lanjutan Tabel/*Continued Table* 2.4.3

Kabupaten/Kota *Regency/Municipality*	Belanja		
	2021	2022	2023
(1)	(5)	(6)	(7)
Simeulue	–	161.309.048.766	147.593.165.888
Aceh Singkil	150.780.658.404	140.146.037.975	144.468.697.203
Aceh Selatan	264.143.900.997	255.229.438.402	270.767.938.736
Aceh Tenggara	320.392.679.608	313.557.315.804	299.487.364.422
Aceh Timur	469.762.080.126	459.645.684.755	459.170.503.008
Aceh Tengah	299.932.516.130	272.001.746.509	277.421.922.031
Aceh Barat	–	307.992.323.301	320.268.526.896
Aceh Besar	585.799.639.445	560.772.933.732	565.291.562.271
Pidie	–	595.044.918.839	618.264.265.014
Bireuen	564.157.525.510	539.103.278.761	550.470.854.264
Aceh Utara	723.724.117.604	681.965.215.497	694.031.694.088
Aceh Barat Daya	–	154.937.986.122	156.892.287.521
Gayo Lues	138.858.351.219	133.210.677.110	142.495.918.822
Aceh Tamiang	247.793.324.572	233.574.760.477	242.699.197.751
Nagan raya	–	201.629.403.941	234.668.018.391
Aceh Jaya	–	158.394.154.456	153.658.335.391
Bener Meriah	226.635.334.740	215.878.927.658	221.646.176.957
Pidie Jaya	193.428.988.334	203.057.421.105	211.847.380.928
Banda Aceh	121.857.192.961	127.429.741.998	131.048.154.302
Sabang	91.789.698.456	55.880.356.910	54.428.146.079
Langsa	101.143.538.045	96.253.460.597	103.445.748.571
Lhokseumawe	107.322.280.877	100.207.851.955	110.497.809.496
Subulussalam	–	93.620.594.097	97.386.066.231
Aceh	**6.375.363.975.424**	**6.060.843.278.767**	**6.207.949.734.261**

Catatan/Note: Estimasi berdasarkan Survey BPS/ *Estimated based on BPS Survey*
Sumber/Source: Badan Pusat Statistik, Survei Statistik Keuangan Pemerintah Desa/ *BPS-Statistics Indonesia, Financial Statistics of Village Government Survey*

https://aceh.bps.go.id

3 PENDUDUK DAN KETENAGAKERJA

POPULATION AND EMPLOYMENT

Jumlah Penduduk Provinsi Aceh Tahun 2024

Number of Population in Aceh Province in 2024

5.554.815 JIWA

People

https://aceh.bps.go.id



2.789.691

LAKI-LAKI

Mate

2.765.124

PEREMPUAN

Female

https://aceh.bps.go.id

PENJELASAN TEKNIS

1. Data Kependudukan, utamanya dapat diperoleh melalui Sensus Penduduk, Registrasi Penduduk, dan Survei Kependudukan.
   a. Sensus Penduduk adalah suatu kegiatan pengumpulan data kependudukan terhadap seluruh penduduk di suatu wilayah dalam suatu waktu tertentu. Kegiatan tersebut di lakukan setiap sepuluh tahun sekali, pada tahun yang berakhiran angka 0. Pencacahannya dilakukan secara serentak terhadap seluruh penduduk dan keterangan kependudukan yang dikumpulkan dirinci selengkap-lengkapnya hingga data yang dihasilkan mampu memberikan gambaran sampai di wilayah terkecil, yaitu unit pemerintahan terkecil, desa/kelurahan. Hasil sensus penduduk selain berguna untuk mengetahui jumlah penduduk secara keseluruhan pada waktu tertentu berdasarkan umur, jenis kelamin, dan sebagainya, juga berguna sebagai data dasar angka proyeksi penduduk.

   b. Registrasi Penduduk adalah suatu kegiatan pencatatan rutin setiap kejadian yang terjadi pada seluruh

TECHNICAL NOTES

1. 1. Population Data, it is collected through Population Census, Population Registration, and Population Survey.

a. Population Census, is a complete enumeration on every inhabitant living in a certain area at a period of time. The census is conducted periodically every 10 years in the year ending by zero. The result of the census is expected to be able to be presented until the lowest level administrative unit that we call village/district. The results of the census describe the structure of population among others by age, sex, religion, marital status and so on. Finally, the population data collected from population census can be used as a basis data of population projection.

b. Population Registration is a kind of routine registration which is directed to record vital statistics of every inhabitant

https://aceh.bps.go.id

penduduk yaitu kelahiran, kematian dan perpindahan. Dengan registrasi penduduk yang baik dan benar berarti setiap saat secara langsung dapat segera diketahui jumlah penduduk yang terdapat dalam suatu wilayah. Angka Registrasi Penduduk biasanya diterbitkan dua kali dalam setahun, yaitu Registrasi.

Penduduk Pertengahan Tahun dan Registrasi Penduduk Akhir Tahun. Perbedaan mendasar antara data kependudukan hasil Sensus Penduduk dengan hasil Registrasi adalah bahwa Sensus Penduduk bersifat de facto sedangkan yang dihasilkan dari Registrasi bersifat de jure.

c. Survei Kependudukan adalah suatu kegiatan pengumpulan data kependudukan yang dilaksanakan dengan menggunakan teknik sampel tertentu dan jenis data yang dikumpulkan tergantung dengan jenis surveinya. Survei Sosial dan Ekonomi Nasional (Susenas), dan Survei Tenaga Kerja Nasional (Sakernas) adalah contoh dari beberapa survei kependudukan yang dilakukan BPS.

2. Pada dasarnya penduduk dapat dibagi dalam dua kelompok, yaitu

living in a certain region, such as mortality, fertility and migration. By a good population registration, population of a certain region can be known directly. The Ministry of Home Affairs conducts this activity.

Population registration figure is published twice; mid-year and end-year data. Basically the difference between population based on population census and registration is that the first data use de facto and the second data use de jure concepts.

c. Population Survey is a kind of population data collection activity, which is conducted by using a certain sampling technique, and the type of the population data collected depends on the type of the sample survey. Social And Economic Survey (Susenas) and National Labor Force Survey (Sukernas) are 2 (two) examples of population survey.

2. Basically inhabitants can be divided into 2 (two) groups, those being

https://aceh.bps.go.id

penduduk yang termasuk dalam kelompok angkatan kerja dan penduduk bukan angkatan kerja. Penduduk kelompok pertama adalah mereka yang bekerja, yang sementara tidak bekerja, dan yang mencari pekerjaan. Sedangkan kelompok kedua adalah mereka yang sekolah, mengurus rumahtangga dan lainnya.

classified into labor force and not being classified into labor force. Those being in the first group are the ones who are working, temporarily not working, and looking for works. While, those being in the second group are students, house wives, and others.

3. Bekerja adalah kegiatan dengan maksud memperoleh atau membantu memperoleh penghasilan atau keuntungan, selama paling sedikitnya satu jam dalam seminggu selama pencacahan.

3. *Working means an activity which is infended to earn income or to help earning income or profit, at least one hour during the reference week.*

4. Mencari Pekerjaan:
   a. Mereka yang bekerja, tetapi karena suatu hal masih mencari pekerjaan.
   b. Mereka yang dibebas tugaskan dan akan dipanggil kembali tetapi sedang berusaha untuk mendapatkan pekerjaan.
   c. Mereka yang belum pernah bekerja dan sedang berusaha mendapatkan pekerjaan.

4. *Looking for Jobs:*
   a. Those who are employed, but for some reasons still looking for jobs.
   b. Those who are relieved from duty and promised to be re-employed, but are actively looking for work.
   c. Those who are unemployed and actively looking for work.

5. Kepadatan Penduduk adalah banyaknya penduduk per km persegi.

5. *Population Density is population per square kilometers.*

6. Transmigrasi adalah perpindahan penduduk secara sukarela untuk

6. *Transmigration is a kind of voluntary inhabitant migration which is*

https://aceh.bps.go.id

meningkatkan kesejahteraan dan menetap di wilayah Pengembangan Permukiman Transmigrasi atau Unit Pemukiman Transmigrasi (UPT).

intended to improve their prosperity by being permanent residents of the area of Transmigration Settlement Development or Transmigration Settlement Unit.

https://aceh.bps.go.id

3.1 KEPENDUDUKAN

Jumlah penduduk Provinsi Aceh tahun 2024 dari hasil proyeksi interim yaitu sebanyak 5.554,8 ribu jiwa. Laju pertumbuhan penduduk sebesar 1,32 persen dibandingkan data penduduk tahun 2023. Secara gender, jumlah penduduk laki-laki sebanyak 2.789.691 jiwa dan penduduk perempuan sebanyak 2.765.124 jiwa.

Kabupaten Aceh Utara mempunyai jumlah penduduk yang paling besar, yaitu 632,0 ribu jiwa, diikuti Kabupaten Bireuen 459,1 ribu jiwa dan Kabupaten Pidie 452,5 ribu jiwa. (Tabel 3.1.1).

Kepadatan penduduk Aceh tahun 2024 adalah 96 jiwa per kilometer perseginya. Kepadatan penduduk di kota, umumnya lebih tinggi dibanding dengan kepadatan penduduk di kabupaten. Kota Banda Aceh mempunyai kepadatan penduduk tertinggi yaitu 4.319 jiwa/km2. Sedangkan kepadatan penduduk terendah adalah di Kabupaten Gayo Lues dengan 19 jiwa/km2 sebagaimana disajikan pada Tabel 3.1.1.

3.2 KETENAGAKERJAAN

Pada tahun 2024, jumlah angkatan kerja Provinsi Aceh sebanyak 2.661.283 orang, dari hasil survei SAKERNAS. Dari jumlah tersebut, sebanyak 2.508.354 orang diantaranya dengan status bekerja, dan sisanya adalah

3.1 POPULATION

In 2024, Aceh population based on projected result was 5,554.8 thousand people with population growth rate is 1.32 percent compare to year 2023. Amount of that were 2,789.,691 male population and 2,765,124 female population.

Population of Aceh Utara regency was the largest, with 632.0 thousand people and then followed by Bireuen Regency and Pidie Regency, those were respectively 459.1 thousand people and 452.5 thousand people. (Table 3.1.1)

Population density of Aceh in 2024 was 96 people per square kilometre. Average population density of cities was higher than regencies. Banda Aceh municipality has the highest population density, that was 4,319 people per square km. While Gayo Lues Regency was the lowest one with 19 people per square km as shown by Table 3.1.1.

3.2 MANPOWER

In 2024, the total number of labor force in Aceh Province was 2,661,283 people, from the SAKERNAS survey. From that number, 2,508,354 people are with working status, and the rest are unemployed.

https://aceh.bps.go.id

pengangguran.

Tingkat pengangguran terbuka (TPT) Aceh pada tahun 2024 adalah sebesar 5,75 persen, dengan TPT tertinggi adalah Kota Lhokseumawe yaitu sebesar 8,75 persen dan terendah adalah Kabupaten Bener Meriah yaitu sebesar 2,20 persen.

Unemployment rate of Aceh in 2024 was 5.75 percent, which the highest unemplyment rate was Lhokseumawe Munucipality by 8,75 percent and the lowest rate was Bener Meriah Regency by 2.20 percent.

https://aceh.bps.go.id

3.1 PENDUDUK
POPULATION

Tabel 3.1.1 ***Table***
Penduduk, Laju Pertumbuhan Penduduk, Distribusi Persentase Penduduk, Kepadatan Penduduk, Rasio Jenis Kelamin Penduduk Menurut Kabupaten/Kota di Provinsi Aceh, 2023 dan 2024
Population, Population Growth Rate, Percentage Distribution of Population, Population Density, and Population Sex Ratio by Regency/Municipality in Aceh Province, 2023 and 2024

Kabupaten/Kota *Regency/Municipality*	Penduduk (ribu) *Population (thousand)*	
	2023	2024
(1)	(2)	(3)
Simeulue	97,1	98,6
Aceh Singkil	133,3	135,7
Aceh Selatan	239,5	242,0
Aceh Tenggara	230,9	234,4
Aceh Timur	438,1	443,6
Aceh Tengah	223,8	226,7
Aceh Barat	204,8	206,8
Aceh Besar	422,4	428,3
Pidie	448,1	452,5
Bireuen	453,2	459,1
Aceh Utara	624,9	632,0
Aceh Barat Daya	157,0	159,2
Gayo Lues	104,9	106,8
Aceh Tamiang	305,2	309,0
Nagan raya	174,3	176,4
Aceh Jaya	97,6	99,2
Bener Meriah	169,2	172,0
Pidie Jaya	164,4	166,5
Banda Aceh	262,0	265,0
Sabang	42,9	43,5
Langsa	194,7	198,0
Lhokseumawe	197,4	200,4
Subulussalam	96,9	99,1
Aceh	**5482,5**	**5554,8**

https://aceh.bps.go.id

Lanjutan Tabel/*Continued Table* 3.1.1

Kabupaten/Kota *Regency/Municipality*	Laju Pertumbuhan Penduduk per Tahun *Annual Population Growth Rate (%)*	
	2023	2024
(1)	(4)	(5)
Simeulue	1,59	1,56
Aceh Singkil	1,84	1,81
Aceh Selatan	1,07	1,05
Aceh Tenggara	1,58	1,53
Aceh Timur	1,29	1,26
Aceh Tengah	1,33	1,30
Aceh Barat	1,05	1,00
Aceh Besar	1,43	1,39
Pidie	1,02	1,00
Bireuen	1,33	1,29
Aceh Utara	1,16	1,13
Aceh Barat Daya	1,44	1,40
Gayo Lues	1,86	1,82
Aceh Tamiang	1,29	1,25
Nagan raya	1,24	1,19
Aceh Jaya	1,65	1,60
Bener Meriah	1,72	1,67
Pidie Jaya	1,32	1,28
Banda Aceh	1,23	1,16
Sabang	1,42	1,36
Langsa	1,67	1,63
Lhokseumawe	1,60	1,54
Subulussalam	2,33	2,28
Aceh	**1,36**	**1,32**

https://aceh.bps.go.id

Lanjutan Tabel/*Continued Table* 3.1.1

Kabupaten/Kota *Regency/Municipality*	Persentase Penduduk *Percentage of Total Population*	
	2023	2024
(1)	(6)	(7)
Simeulue	1,77	1,78
Aceh Singkil	2,43	2,44
Aceh Selatan	4,37	4,36
Aceh Tenggara	4,21	4,22
Aceh Timur	7,99	7,99
Aceh Tengah	4,08	4,08
Aceh Barat	3,73	3,72
Aceh Besar	7,70	7,71
Pidie	8,17	8,15
Bireuen	8,27	8,26
Aceh Utara	11,40	11,38
Aceh Barat Daya	2,86	2,87
Gayo Lues	1,91	1,92
Aceh Tamiang	5,57	5,56
Nagan raya	3,18	3,18
Aceh Jaya	1,78	1,79
Bener Meriah	3,09	3,10
Pidie Jaya	3,00	3,00
Banda Aceh	4,78	4,77
Sabang	0,78	0,78
Langsa	3,55	3,56
Lhokseumawe	3,60	3,61
Subulussalam	1,77	1,78
Aceh	**100,00**	**100,00**

https://aceh.bps.go.id

Lanjutan Tabel/*Continued Table* 3.1.1

Kabupaten/Kota *Regency/Municipality*	Kepadatan Penduduk per km^2 *Population Density per sq.km*	
	2023	2024
(1)	(8)	(9)
Simeulue	47	48
Aceh Singkil	61	62
Aceh Selatan	62	63
Aceh Tenggara	55	55
Aceh Timur	70	71
Aceh Tengah	52	53
Aceh Barat	70	71
Aceh Besar	142	144
Pidie	145	147
Bireuen	238	241
Aceh Utara	193	195
Aceh Barat Daya	105	107
Gayo Lues	18	19
Aceh Tamiang	156	158
Nagan raya	52	52
Aceh Jaya	26	26
Bener Meriah	116	118
Pidie Jaya	153	155
Banda Aceh	4.269	4.319
Sabang	280	284
Langsa	742	754
Lhokseumawe	1.090	1.107
Subulussalam	70	71
Aceh	**95**	**96**

https://aceh.bps.go.id

Lanjutan Tabel/*Continued Table* 3.1.1

Kabupaten/Kota *Regency/Municipality*	Rasio Jenis Kelamin *Population Sex Ratio*	
	2023	2024
(1)	(10)	(11)
Simeulue	105,16	105,13
Aceh Singkil	102,20	102,18
Aceh Selatan	100,75	100,82
Aceh Tenggara	101,07	101,18
Aceh Timur	101,00	101,00
Aceh Tengah	102,66	102,63
Aceh Barat	102,09	102,04
Aceh Besar	101,64	101,64
Pidie	99,26	99,40
Bireuen	97,76	97,91
Aceh Utara	100,24	100,25
Aceh Barat Daya	102,29	102,29
Gayo Lues	100,88	100,87
Aceh Tamiang	102,81	102,79
Nagan raya	101,67	101,58
Aceh Jaya	102,77	102,73
Bener Meriah	102,75	102,76
Pidie Jaya	99,25	99,38
Banda Aceh	101,02	100,86
Sabang	101,55	101,32
Langsa	100,44	100,29
Lhokseumawe	98,70	98,74
Subulussalam	103,04	103,05
Aceh	**100,87**	**100,89**

Catatan/*Note*: ...
Sumber/*Source*: BPS, Sensus Penduduk (SP) 2010 dan Proyeksi Penduduk Indonesia 2010–2035/ *BPS-Statistics Indonesia, 2010 Population Census and Indonesia Population Projection 2010–2035*

https://aceh.bps.go.id

Tabel / *Table* 3.1.2 **Jumlah Penduduk Menurut Kelompok Umur dan Jenis Kelamin di Provinsi Aceh, 2024**
Population by Age Group and Sex in Aceh Province, 2024

Kelompok Umur *Age Group*	Jenis Kelamin/*Sex*		
	Laki-Laki *Male*	Perempuan *Female*	Jumlah *Total*
(1)	(2)	(3)	(4)
0 - 4	258.484	247.555	506.039
5 - 9	248.953	238.027	486.980
10 - 14	247.392	235.992	483.384
15 - 19	248.173	233.515	481.688
20 - 24	241.976	229.967	471.943
25 - 29	235.413	226.681	462.094
30 - 34	224.857	218.945	443.802
35 - 39	212.915	210.552	423.467
40 - 44	194.737	194.678	389.415
45 - 49	174.590	176.504	351.094
50 - 54	148.217	151.633	299.850
55 - 59	119.147	123.877	243.024
60 - 64	92.214	98.320	190.534
65 - 69	65.402	72.265	137.667
70 - 74	41.831	50.132	91.963
75+	35.390	56.481	91.871
Jumlah/*Total*	**2.789.691**	**2.765.124**	**5.554.815**

Catatan/*Note*: ...
Sumber/*Source*: Badan Pusat Statistik Provinsi Aceh / *Statistics of Aceh Province*

https://aceh.bps.go.id

Tabel 3.1.3 / ***Table***

Persentase Penduduk Miskin Menurut Daerah Perkotaan dan Perdesaan di Provinsi Aceh, Maret 2004 - Maret 2024

Percentage of Poor by Urban and Rural in Aceh Province, March 2004 - March 2024

Tahun *Year*	Perkotaan *Urban*	Perdesaan *Rural*	Jumlah *Total*
(1)	(2)	(3)	(4)
2004	17,49	32,57	28,37
2005	19,04	32,60	28,69
2006	19,22	31,98	28,28
2007	18,68	29,87	26,65
2008	16,67	26,30	23,53
2009	15,44	24,37	21,80
2010	14,65	23,54	20,98
2011	13,69	21,87	19,57
2012	13,07	21,97	19,46
2013	11,59	19,96	17,60
2014	11,76	20,52	18,05
2015	11,13	19,44	17,08
2016	10,82	19,11	16,73
2017	11,11	19,37	16,89
2018	10,44	18,49	15,97
2019	9,68	18,03	15,32
2020	9,84	17,46	14,99
2021	10,46	17,78	15,33
2022	10,35	17,06	14,75
2023	9,79	16,92	14,45
2024	9,60	16,75	14,23

Catatan/*Note*: ...
Sumber/*Source*: Badan Pusat Statistik Provinsi Aceh / *Statistics of Aceh Province*

https://aceh.bps.go.id

3.2 KETENAGAKERJAAN
EMPLOYMENT

Tabel 3.2.1 *Table*
Penduduk Berumur 15 Tahun ke Atas Menurut Kelompok Umur dan Jenis Kegiatan Selama Seminggu yang Lalu di Provinsi Aceh, 2024
Population 15 Years of Age and Over by Age Group and Type of Activity During the Previous Week in Aceh Province, 2024

Kelompok Umur *Age Group*	Angkatan Kerja/*Economically Active*				
	Bekerja *Working*	Pengangguran[1] *Unemployment*[1]			Jumlah Angkatan Kerja *Total of Economically Active*
		Pernah Bekerja *Ever Worked*	Tidak Pernah Bekerja *Never Worked*	Jumlah *Total*	
(1)	(2)	(3)	(4)	(5)	(6)
15 - 19	70.893	1.598	20.594	22.192	93.085
20 - 24	235.969	9.187	46.827	56.014	291.983
25 - 29	305.588	11.808	21.953	33.761	339.349
30 - 34	312.900	6.894	7.281	14.175	327.075
35 - 39	319.404	3.872	5.514	9.386	328.790
40 - 44	307.648	2.052	2.082	4.134	311.782
45 - 49	277.738	1.726	2.149	3.875	281.613
50 - 54	234.739	920	2.074	2.994	237.733
55 - 59	180.074	1.658	609	2.267	182.341
60+	263.401	1.562	2.569	4.131	267.532
Aceh	**2.508.354**	**41.277**	**111.652**	**152.929**	**2.661.283**

https://aceh.bps.go.id

Lanjutan Tabel/*Continued Table* 3.2.1

Kelompok Umur *Age Group*	Persentase Bekerja terhadap Angkatan Kerja *Percentage of Working to Economically Active*	Bukan Angkatan Kerja *Not Economically Active*			
		Sekolah *Attending School*	Mengurus Rumah Tangga *House-keeping*	Lainnya *Others*	Jumlah Bukan Angkatan Kerja *Total of Not Economically Active*
(1)	(7)	(8)	(9)	(10)	(11)
15 - 19	76,16	301.012	41.965	44.045	387.022
20 - 24	80,82	51.111	77.255	52.422	180.788
25 - 29	90,05	2.617	97.848	21.763	122.228
30 - 34	95,67	472	102.058	11.739	114.269
35 - 39	97,15	–	91.733	6.665	98.398
40 - 44	98,67	–	74.646	4.737	79.383
45 - 49	98,62	–	63.278	6.259	69.537
50 - 54	98,74	–	58.088	6.771	64.859
55 - 59	98,76	–	50.122	10.361	60.483
60+	98,46	–	161.900	86.980	248.880
Aceh	**94,25**	**355.212**	**818.893**	**251.742**	**1.425.847**

https://aceh.bps.go.id

Lanjutan Tabel/*Continued Table* 3.2.1

Kelompok Umur *Age Group*	Jumlah *Total*	Persentase Angkatan Kerja terhadap Penduduk Usia Kerja *Percentage of Economically Active to Working Age Population*
(1)	(12)	(13)
15 - 19	480.107	19,39
20 - 24	472.771	61,76
25 - 29	461.577	73,52
30 - 34	441.344	74,11
35 - 39	427.188	76,97
40 - 44	391.165	79,71
45 - 49	351.150	80,20
50 - 54	302.592	78,57
55 - 59	242.824	75,09
60+	516.412	51,81
Aceh	**4.087.130**	**65,11**

https://aceh.bps.go.id

Catatan/*Note*: Menggunakan penimbang hasil proyeksi penduduk SUPAS 2015 / *Uses a weighting of the population projection results from SUPAS 2015.*

Sumber/*Source*: BPS, Survei Angkatan Kerja Nasional (Sakernas) Agustus/*BPS-Statistics Indonesia, August National Labor Force Survey*

Tabel 3.2.2 / ***Table***

Penduduk Berumur 15 Tahun ke Atas Menurut Kabupaten/Kota dan Jenis Kegiatan Selama Seminggu yang Lalu di Provinsi Aceh, 2024
Population 15 Years of Age and Over by Regency/ Municipality and Type of Activity During the Previous Week in Aceh Province, 2024

Kabupaten/Kota *Regency/Municipality*	Angkatan Kerja/*Economically Active*				
	Bekerja *Working*	Pengangguran[1] *Unemployment*[1]			Jumlah Angkatan Kerja *Total of Economically Active*
		Pernah Bekerja *Ever Worked*	Tidak Pernah Bekerja *Never Worked*	Jumlah *Total*	
(1)	(2)	(3)	(4)	(5)	(6)
Simeulue	48.472	508	2.313	2.821	51.293
Aceh Singkil	50.982	565	2.945	3.510	54.492
Aceh Selatan	104.440	1.243	3.742	4.985	109.425
Aceh Tenggara	114.161	1.988	3.757	5.745	119.906
Aceh Timur	177.800	722	14.224	14.946	192.746
Aceh Tengah	122.392	1.124	4.249	5.373	127.765
Aceh Barat	88.793	1.733	3.512	5.245	94.038
Aceh Besar	194.714	5.465	11.316	16.781	211.495
Pidie	200.277	3.982	8.203	12.185	212.462
Bireuen	217.882	2.986	5.924	8.910	226.792
Aceh Utara	255.249	2.772	16.100	18.872	274.121
Aceh Barat Daya	69.868	1.009	1.774	2.783	72.651
Gayo Lues	58.644	321	1.123	1.444	60.088
Aceh Tamiang	148.501	5.228	5.860	11.088	159.589
Nagan raya	80.584	42	4.394	4.436	85.020
Aceh Jaya	49.463	978	422	1.400	50.863
Bener Meriah	101.632	303	1.980	2.283	103.915
Pidie Jaya	71.550	300	2.542	2.842	74.392
Banda Aceh	116.723	3.822	5.713	9.535	126.258
Sabang	20.957	250	386	636	21.593
Langsa	83.540	2.655	3.967	6.622	90.162
Lhokseumawe	87.672	2.832	5.279	8.111	95.783
Subulussalam	44.058	449	1.927	2.376	46.434
Aceh	**2.508.354**	**41.277**	**111.652**	**152.929**	**2.661.283**

https://aceh.bps.go.id

Lanjutan Tabel/*Continued Table* 3.2.2

Kabupaten/Kota *Regency/Municipality*	Persentase Bekerja terhadap Angkatan Kerja *Percentage of Working to Economically Active*	Bukan Angkatan Kerja *Not Economically Active*			
		Sekolah *Attending School*	Mengurus Rumah Tangga *House-keeping*	Lainnya *Others*	Jumlah Bukan Angkatan Kerja *Total of Not Economically Active*
(1)	(7)	(8)	(9)	(10)	(11)
Simeulue	94,50	4.370	11.232	5.263	20.865
Aceh Singkil	93,56	10.671	22.302	6.782	39.755
Aceh Selatan	95,44	13.940	43.254	18.083	75.277
Aceh Tenggara	95,21	13.671	29.397	7.091	50.159
Aceh Timur	92,25	27.877	79.931	16.232	124.040
Aceh Tengah	95,79	15.524	16.936	4.834	37.294
Aceh Barat	94,42	15.017	33.441	13.632	62.090
Aceh Besar	92,07	30.218	57.583	16.145	103.946
Pidie	94,26	26.620	74.297	28.349	129.266
Bireuen	96,07	27.753	64.439	18.279	110.471
Aceh Utara	93,12	41.029	101.526	47.374	189.929
Aceh Barat Daya	96,17	8.432	31.834	7.175	47.441
Gayo Lues	97,60	5.789	7.853	2.094	15.736
Aceh Tamiang	93,05	19.459	44.592	5.134	69.185
Nagan raya	94,78	11.835	31.221	4.946	48.002
Aceh Jaya	97,25	5.486	12.575	2.804	20.865
Bener Meriah	97,80	9.081	7.250	3.731	20.062
Pidie Jaya	96,18	9.557	26.072	14.157	49.786
Banda Aceh	92,45	22.479	38.918	6.365	67.762
Sabang	97,05	2.954	5.637	1.557	10.148
Langsa	92,66	11.876	34.780	13.396	60.052
Lhokseumawe	91,53	15.655	30.210	6.595	52.460
Subulussalam	94,88	5.919	13.613	1.724	21.256
Aceh	**94,25**	**355.212**	**818.893**	**251.742**	**1.425.847**

https://aceh.bps.go.id

Lanjutan Tabel/*Continued Table* 3.2.2

Kabupaten/Kota *Regency/Municipality*	Jumlah *Total*	Persentase Angkatan Kerja terhadap Penduduk Usia Kerja *Percentage of Economically Active to Working Age Population*
(1)	(12)	(13)
Simeulue	72.158	71,08
Aceh Singkil	94.247	57,82
Aceh Selatan	184.702	59,24
Aceh Tenggara	170.065	70,51
Aceh Timur	316.786	60,84
Aceh Tengah	165.059	77,41
Aceh Barat	156.128	60,23
Aceh Besar	315.441	67,05
Pidie	341.728	62,17
Bireuen	337.263	67,24
Aceh Utara	464.050	59,07
Aceh Barat Daya	120.092	60,50
Gayo Lues	75.824	79,25
Aceh Tamiang	228.774	69,76
Nagan raya	133.022	63,91
Aceh Jaya	71.728	70,91
Bener Meriah	123.977	83,82
Pidie Jaya	124.178	59,91
Banda Aceh	194.020	65,07
Sabang	31.741	68,03
Langsa	150.214	60,02
Lhokseumawe	148.243	64,61
Subulussalam	67.690	68,60
Aceh	**4.087.130**	**65,11**

Catatan/*Note*: Menggunakan penimbang hasil proyeksi penduduk SUPAS 2015 / *Uses a weighting of the population projection results from SUPAS 2015.*

Sumber/*Source*: BPS, Survei Angkatan Kerja Nasional (Sakernas) Agustus/*BPS-Statistics Indonesia, August National Labor Force Survey*

https://aceh.bps.go.id

Tabel / *Table* 3.2.3 **Jumlah Penduduk Berumur 15 Tahun Keatas Menurut Jenis Kegiatan Selama Seminggu yang Lalu dan Jenis Kelamin di Provinsi Aceh, 2024**
Population Aged 15 Years and Over by Type of Activity During The Previous Week and Sex in Aceh Province, 2024

Kegiatan Utama *Main Activity*	Jenis Kelamin/*Sex*		
	Laki-Laki *Male*	Perempuan *Female*	Jumlah *Total*
(1)	(2)	(3)	(4)
Angkatan Kerja *Economically Active*	1.644.705	1.016.578	2.661.283
Bekerja/*Working*	1.567.321	941.033	2.508.354
Pengangguran Terbuka *Unemployment*	77.384	75.545	152.929
Bukan Angkatan Kerja *Economically Inactive*	393.876	1.031.971	1.425.847
Sekolah/*Attending School*	173.818	181.394	355.212
Mengurus Rumah Tangga *Housekeeping*	46.616	772.277	818.893
Lainnya/*Others*	173.442	78.300	251.742
Jumlah/*Total*	**2.038.581**	**2.048.549**	**4.087.130**

https://aceh.bps.go.id

Catatan/*Note*: Menggunakan penimbang hasil proyeksi penduduk SUPAS 2015 / *Uses a weighting of the population projection results from SUPAS 2015.*
Sumber/*Source*: BPS, Survei Angkatan Kerja Nasional (Sakernas) Agustus/*BPS-Statistics Indonesia, August National Labor Force Survey*

Tabel / *Table* 3.2.4 **Penduduk Berumur 15 Tahun ke Atas Menurut Pendidikan Tertinggi yang Ditamatkan dan Jenis Kegiatan Selama Seminggu yang Lalu di Provinsi Aceh, 2024**
Population 15 Years of Age and Over by Educational Attainment and Type of Activity During the Previous Week in Aceh Province, 2024

Pendidikan Tertinggi yang Ditamatkan [1] *Educational Attainment [1]*	Angkatan Kerja/*Economically Active*				
	Bekerja *Working*	Pengangguran [2] *Unemployment [2]*			Jumlah Angkatan Kerja *Total of Economically Active*
		Pernah Bekerja *Ever Worked*	Tidak Pernah Bekerja *Never Worked*	Jumlah *Total*	
(1)	(2)	(3)	(4)	(5)	(6)
0	624.616	5.536	11.955	17.491	642.107
1	467.816	5.001	14.266	19.267	487.083
2	976.058	23.670	63.813	87.483	1.063.541
3	439.864	7.070	21.618	28.688	468.552
Jumlah/*Total*	**2.508.354**	**41.277**	**111.652**	**152.929**	**2.661.283**

https://aceh.bps.go.id

Lanjutan Tabel/*Continued Table* 3.2.4

Pendidikan Tertinggi yang Ditamatkan [1] *Educational Attainment* [1]	Persentase Bekerja terhadap Angkatan Kerja *Percentage of Working to Economically Active*	Bukan Angkatan Kerja *Not Economically Active*			
		Sekolah *Attending School*	Mengurus Rumah Tangga *House-keeping*	Lainnya *Others*	Jumlah Bukan Angkatan Kerja *Total of Not Economically Active*
(1)	(7)	(8)	(9)	(10)	(11)
0	97,28	27.886	268.534	87.451	383.871
1	96,04	237.760	156.429	41.461	435.650
2	91,77	87.968	318.278	100.068	506.314
3	93,88	1.598	75.652	22.762	100.012
Jumlah/*Total*	**94,25**	**355.212**	**818.893**	**251.742**	**1.425.847**

https://aceh.bps.go.id

Lanjutan Tabel/*Continued Table* 3.2.4

Pendidikan Tertinggi yang Ditamatkan [1] *Educational Attainment [1]*	Jumlah *Total*	Persentase Angkatan Kerja terhadap Penduduk Usia Kerja *Percentage of Economically Active to Working Age Population*
(1)	(12)	(13)
0	1.025.978	62,58
1	922.733	52,79
2	1.569.855	67,75
3	568.564	82,41
Jumlah/*Total*	**4.087.130**	**65,11**

https://aceh.bps.go.id

Catatan/*Note*:
[1] 0. ≤ Sekolah Dasar (SD)/≤ *Primary School*
1. Sekolah Menengah Pertama/*Junior High School*
2. Sekolah Menengah Atas/*Senior High School*
3. Perguruan Tinggi/*Collage*
Menggunakan penimbang hasil proyeksi penduduk SUPAS 2015 / *Uses a weighting of the population projection results from SUPAS 2015*.
[2] 1. Mencari pekerjaan/*Looking for work*
2. Mempersiapkan usaha/*Establishing a new business/firm*
3. Merasa tidak mungkin mendapat pekerjaan/*Feeling hopeless in looking for work (discouraged job seekers)*
4. Sudah punya pekerjaan tetapi belum mulai bekerja/*Having job already but not starting to work yet*

Sumber/*Source*: BPS, Survei Angkatan Kerja Nasional (Sakernas) Agustus/*BPS-Statistics Indonesia, August National Labor Force Survey*

Tabel / *Table* 3.2.5 **Penduduk Berumur 15 Tahun Ke Atas yang Bekerja Selama Seminggu yang Lalu Menurut Status Pekerjaan Utama dan Lapangan Pekerjaan Utama di Provinsi Aceh, 2024**
Population 15 Years of Age and Over who Worked During The Previous Week by Main Employment Status and Main Industry in Aceh Province, 2024

Status Pekerjaan Utama *Main Employment Status*	Lapangan Pekerjaan Utama[1] *Main Industry*[1]			
	A	B	C	D
(1)	(2)	(3)	(4)	(5)
Berusaha sendiri *Own account worker*	257.383	13.295	74.842	1.306
Berusaha dibantu buruh tidak tetap/buruh tidak dibayar *Employer assisted by temporary worker/ unpaid worker*	202.016	911	16.490	0
Berusaha dibantu buruh tetap/buruh dibayar *Employer assisted by permanent worker/ paid worker*	41.588	0	13.820	0
Buruh/Karyawan/Pegawai *Employee*	115.228	9.384	52.083	4.663
Pekerja bebas *Casual worker*	132.869	2.181	7.596	0
Pekerja keluarga/tak dibayar *Family worker/unpaid worker*	202.008	0	16.514	121
Jumlah/*Total*	**951.092**	**25.771**	**181.345**	**6.090**

https://aceh.bps.go.id

Lanjutan Tabel/*Continued Table* 3.2.5

Status Pekerjaan Utama *Main Employment Status*	Lapangan Pekerjaan Utama[1] *Main Industry*[1]			
	E	F	G	H
(1)	(6)	(7)	(8)	(9)
Berusaha sendiri *Own account worker*	2.447	6.235	162.034	26.363
Berusaha dibantu buruh tidak tetap/buruh tidak dibayar *Employer assisted by temporary worker/ unpaid worker*	237	3.156	74.948	2.510
Berusaha dibantu buruh tetap/buruh dibayar *Employer assisted by permanent worker/ paid worker*	0	9.438	17.897	1.384
Buruh/Karyawan/Pegawai *Employee*	1.972	74.666	93.638	36.717
Pekerja bebas *Casual worker*	1.305	85.363	920	12.720
Pekerja keluarga/tak dibayar *Family worker/unpaid worker*	424	529	34.757	506
Jumlah/*Total*	**6.385**	**179.387**	**384.194**	**80.200**

https://aceh.bps.go.id

Lanjutan Tabel/*Continued Table* 3.2.5

Status Pekerjaan Utama *Main Employment Status*	Lapangan Pekerjaan Utama[1] *Main Industry*[1]			
	I	J	K	L
(1)	(10)	(11)	(12)	(13)
Berusaha sendiri *Own account worker*	52.054	6.462	534	877
Berusaha dibantu buruh tidak tetap/buruh tidak dibayar *Employer assisted by temporary worker/ unpaid worker*	20.216	340	0	0
Berusaha dibantu buruh tetap/buruh dibayar *Employer assisted by permanent worker/ paid worker*	12.032	666	763	424
Buruh/Karyawan/Pegawai *Employee*	37.626	4.916	10.660	815
Pekerja bebas *Casual worker*	1.689	134	0	0
Pekerja keluarga/tak dibayar *Family worker/unpaid worker*	18.028	406	61	0
Jumlah/*Total*	**141.645**	**12.924**	**12.018**	**2.116**

https://aceh.bps.go.id

Lanjutan Tabel/*Continued Table* 3.2.5

Status Pekerjaan Utama *Main Employment Status*	Lapangan Pekerjaan Utama[1] *Main Industry*[1]			
	M,N	O	P	Q
(1)	(14)	(15)	(16)	(17)
Berusaha sendiri *Own account worker*	3.701	0	6.263	2.410
Berusaha dibantu buruh tidak tetap/buruh tidak dibayar *Employer assisted by temporary worker/ unpaid worker*	732	0	1.717	242
Berusaha dibantu buruh tetap/buruh dibayar *Employer assisted by permanent worker/ paid worker*	2.226	0	1.110	561
Buruh/Karyawan/Pegawai *Employee*	23.986	160.335	167.400	60.133
Pekerja bebas *Casual worker*	1.440	0	908	0
Pekerja keluarga/tak dibayar *Family worker/unpaid worker*	752	0	1.447	180
Jumlah/*Total*	**32.837**	**160.335**	**178.845**	**63.526**

https://aceh.bps.go.id

Lanjutan Tabel/*Continued Table* 3.2.5

Status Pekerjaan Utama *Main Employment Status*	Lapangan Pekerjaan Utama[1] *Main Industry*[1] R,S,T,U	Jumlah *Total*
(1)	(18)	(19)
Berusaha sendiri *Own account worker*	29.112	645.318
Berusaha dibantu buruh tidak tetap/buruh tidak dibayar *Employer assisted by temporary worker/ unpaid worker*	1.607	325.122
Berusaha dibantu buruh tetap/buruh dibayar *Employer assisted by permanent worker/ paid worker*	2.926	104.835
Buruh/Karyawan/Pegawai *Employee*	39.975	894.197
Pekerja bebas *Casual worker*	12.493	259.618
Pekerja keluarga/tak dibayar *Family worker/unpaid worker*	3.531	279.264
Jumlah/*Total*	**89.644**	**2.508.354**

Catatan/*Note*: Keterangan Kategori terdapat di Penjelasan Umum/ *Category information can be found in the General Description*
Sumber/*Source*: BPS, Survei Angkatan Kerja Nasional (Sakernas) Agustus/*BPS-Statistics Indonesia, August National Labor Force Survey*

https://aceh.bps.go.id

Tabel / *Table* 3.2.6 **Penduduk Berumur 15 Tahun Ke Atas yang Bekerja Selama Seminggu yang Lalu Menurut Status Pekerjaan Utama dan Jenis Kelamin di Provinsi Aceh, 2024**
Population 15 Years of Age and Over who Worked During The Previous Week by Main Employment Status and Sex in Aceh Province, 2024

Status Pekerjaan Utama *Main Employment Status*	Laki-Laki *Male*	Perempuan *Female*	Jumlah *Total*
(1)	(2)	(3)	(4)
Berusaha sendiri *Own account worker*	412.028	233.290	645.318
Berusaha dibantu buruh tidak tetap/buruh tidak dibayar *Employer assisted by temporary worker/ unpaid worker*	228.040	97.082	325.122
Berusaha dibantu buruh tetap/buruh dibayar *Employer assisted by permanent worker/ paid worker*	74.707	30.128	104.835
Buruh/Karyawan/Pegawai/*Employee*	576.023	318.174	894.197
Pekerja bebas *Casual worker*	191.211	68.407	259.618
Pekerja keluarga/tak dibayar *Family worker/unpaid worker*	85.312	193.952	279.264
Jumlah/*Total*	**1.567.321**	**941.033**	**2.508.354**

Catatan/*Note*: ...
Sumber/*Source*: BPS, Survei Angkatan Kerja Nasional (Sakernas) Agustus/*BPS-Statistics Indonesia, August National Labor Force Survey*

https://aceh.bps.go.id

Tabel / *Table* 3.2.7 **Penduduk Berumur 15 Tahun ke Atas yang Bekerja Selama Seminggu yang Lalu Menurut Jumlah Jam Kerja pada Pekerjaan Utama dan Lapangan Pekerjaan Utama di Provinsi Aceh, 2024**
Population 15 Years of Age and Over who Worked During The Previous Week by Total Working Hours on Main Job and Main Industry in Aceh Province, 2024

Jumlah Jam Kerja pada Pekerjaan Utama *Total Working Hours on Main Job* (jam/*hours*)	Lapangan Pekerjaan Utama[1] *Main Industry*[1]			
	A	B	C	D
(1)	(2)	(3)	(4)	(5)
0[2]	30.127	139	7.920	0
1–14	171.038	550	26.570	304
15–34	432.344	4.896	59.179	1.340
35+	317.583	20.186	87.676	4.446
Jumlah/*Total*	**951.092**	**25.771**	**181.345**	**6.090**

https://aceh.bps.go.id

Lanjutan Tabel/*Continued Table* 3.2.7

Jumlah Jam Kerja pada Pekerjaan Utama *Total Working Hours on Main Job* (jam/*hours*)	Lapangan Pekerjaan Utama[1] *Main Industry*[1]			
	E	F	G	H
(1)	(6)	(7)	(8)	(9)
0[2]	0	4.257	8.663	662
1–14	659	2.674	26.414	4.750
15–34	2.835	26.613	78.031	19.006
35+	2.891	145.843	271.086	55.782
Jumlah/*Total*	**6.385**	**179.387**	**384.194**	**80.200**

https://aceh.bps.go.id

Lanjutan Tabel/*Continued Table* 3.2.7

Jumlah Jam Kerja pada Pekerjaan Utama *Total Working Hours on Main Job* (jam/*hours*)	Lapangan Pekerjaan Utama[1] *Main Industry*[1]			
	I	J	K	L
(1)	(10)	(11)	(12)	(13)
0 [2]	3.284	222	617	511
1–14	6.578	1.398	286	968
15–34	27.341	1.876	681	158
35+	104.442	9.428	10.434	479
Jumlah/*Total*	**141.645**	**12.924**	**12.018**	**2.116**

https://aceh.bps.go.id

Lanjutan Tabel/*Continued Table* 3.2.7

Jumlah Jam Kerja pada Pekerjaan Utama *Total Working Hours on Main Job* (jam/*hours*)	Lapangan Pekerjaan Utama[1] *Main Industry*[1]			
	M,N	O	P	Q
(1)	(14)	(15)	(16)	(17)
0 [2]	435	1.697	4.803	850
1–14	2.414	10.028	23.740	4.243
15–34	7.926	43.695	83.155	15.889
35+	22.062	104.915	67.147	42.544
Jumlah/*Total*	**32.837**	**160.335**	**178.845**	**63.526**

https://aceh.bps.go.id

Lanjutan Tabel/*Continued Table* 3.2.7

Jumlah Jam Kerja pada Pekerjaan Utama *Total Working Hours on Main Job* (jam/*hours*)	Lapangan Pekerjaan Utama[1] *Main Industry*[1]	Jumlah *Total*
	R,S,T,U	
(1)	(18)	(19)
0[2]	1.658	65.845
1–14	15.480	298.094
15–34	33.370	838.335
35+	39.136	1.306.080
Jumlah/*Total*	**89.644**	**2.508.354**

Catatan/*Note*: Keterangan Kategori terdapat di Penjelasan Umum/ *Category information can be found in the General Description*
Sumber/*Source*: BPS, Survei Angkatan Kerja Nasional (Sakernas) Agustus/*BPS-Statistics Indonesia, August National Labor Force Survey*

https://aceh.bps.go.id

Tabel / *Table* 3.2.8 **Penduduk Berumur 15 Tahun ke Atas yang Bekerja Selama Seminggu yang Lalu Menurut Lapangan Pekerjaan Utama dan Pendidikan Tertinggi yang Ditamatkan di Provinsi Aceh, 2024**

Population 15 Years of Age and Over who Worked During The Previous Week by Main Industry and Educational Attainment in Aceh Province, 2024

Lapangan Pekerjaan Utama[1] *Main Industry*[1]	Pendidikan Tertinggi yang Ditamatkan *Educational Attainment*				
	≤ SD ≤ *Elementary School*	SMP *Junior High School*	SMA *Senior High School*	Perguruan Tinggi *College*	Jumlah *Total*
(1)	(2)	(3)	(4)	(5)	(6)
A	381.881	226.830	308.149	34.232	951.092
B	6.567	6.450	11.182	1.572	25.771
C	45.289	36.273	84.962	14.821	181.345
D	206	1.055	3.701	1.128	6.090
E	2.676	1.066	2.073	570	6.385
F	34.805	42.594	90.785	11.203	179.387
G	76.852	73.266	188.099	45.977	384.194
H	14.802	16.703	43.925	4.770	80.200
I	24.713	30.507	73.269	13.156	141.645
J	94	491	8.546	3.793	12.924
K	159	414	4.709	6.736	12.018
L	602	0	1.059	455	2.116
M,N	4.649	3.212	16.192	8.784	32.837
O	1.143	4.039	65.935	89.218	160.335
P	5.621	5.766	23.725	143.733	178.845
Q	1.520	779	8.096	53.131	63.526
R,S,T,U	23.037	18.371	41.651	6.585	89.644
Jumlah/*Total*	**624.616**	**467.816**	**976.058**	**439.864**	**2.508.354**

Catatan/*Note*: Keterangan Kategori terdapat di Penjelasan Umum/ *Category information can be found in the General Description*
Sumber/*Source*: BPS, Survei Angkatan Kerja Nasional (Sakernas) Agustus/*BPS-Statistics Indonesia, August National Labor Force Survey*

https://aceh.bps.go.id

Tabel / *Table* 3.2.9 **Penduduk Berumur 15 Tahun Ke Atas yang Bekerja Selama Seminggu yang Lalu Menurut Jumlah Jam Kerja Pada Pekerjaan Utama dan Jenis Kelamin di Provinsi Aceh, 2024**
Population 15 Years of Age and Over who Worked During The Previous Week by Total Working Hours on Main Job and Sex in Aceh Province, 2024

Jumlah Jam Kerja pada Pekerjaan Utama *Total Working Hours on Main Job* (jam/*hours*)	Laki-laki *Male*	Perempuan *Female*	Jumlah *Total*
(1)	(2)	(3)	(4)
0 [1]	32.348	33.497	65.845
1-14	132.434	165.660	298.094
15-34	482.758	355.577	838.335
35-40	263.032	167.480	430.512
41+	656.749	218.819	875.568
Jumlah/*Total*	**1.567.321**	**941.033**	**2.508.354**

Catatan/*Note*: [1] Sementara tidak bekerja/*Temporarily not working*
Sumber/*Source*: BPS, Survei Angkatan Kerja Nasional (Sakernas) Agustus/*BPS-Statistics Indonesia, August National Labor Force Survey*

https://aceh.bps.go.id

Tabel 3.2.10 / ***Table***

Penduduk Berumur 15 Tahun Ke Atas yang Bekerja Selama Seminggu yang Lalu Menurut Jumlah Jam Kerja Seluruhnya dan Jenis Kelamin di Provinsi Aceh, 2024
Population 15 Years of Age and Over who Worked During The Previous Week by Total Working Hours and Sex in Aceh Province, 2024

Jumlah Jam Kerja pada Pekerjaan Utama *Total Working Hours on Main Job* (jam/*hours*)	Laki-Laki *Male*	Perempuan *Female*	Jumlah *Total*
(1)	(2)	(3)	(4)
0[1]	32.348	33.497	65.845
1-14	118.748	160.521	279.269
15-34	425.698	340.351	766.049
35-40	251.671	164.146	415.817
41+	738.856	242.518	981.374
Jumlah/*Total*	**1.567.321**	**941.033**	**2.508.354**

Catatan/*Note*: [1] Sementara tidak bekerja/*Temporarily not working*
Sumber/*Source*: BPS, Survei Angkatan Kerja Nasional (Sakernas) Agustus/*BPS-Statistics Indonesia, August National Labor Force Survey*

https://aceh.bps.go.id

Tabel / *Table* 3.2.11 **Penduduk Berumur 15 Tahun ke Atas yang Bekerja Selama Seminggu yang Lalu Menurut Kelompok Umur dan Jumlah Jam Kerja Seluruhnya di Provinsi Aceh, 2024**
Population 15 Years of Age and Over who Worked During The Previous Week by Age Group and Total Working Hours in Aceh Province, 2024

Kelompok Umur *Age Group*	Jumlah Jam Kerja Seluruhnya (jam) *Total Working Hours (hours)*				Jumlah *Total*
	0[1]	1–14	15–34	35+	
(1)	(2)	(3)	(4)	(5)	(6)
15–19	566	29.891	20.326	20.110	70.893
20–24	10.172	29.433	66.928	129.436	235.969
25–29	15.427	23.279	80.416	186.466	305.588
30–34	3.763	26.473	93.535	189.129	312.900
35–39	5.408	25.775	90.944	197.277	319.404
40–44	4.145	22.500	94.503	186.500	307.648
45–49	5.267	22.337	87.372	162.762	277.738
50–54	5.401	22.357	71.402	135.579	234.739
55–59	4.394	22.112	63.508	90.060	180.074
60+	11.302	55.112	97.115	99.872	263.401
Jumlah/*Total*	**65.845**	**279.269**	**766.049**	**1.397.191**	**2.508.354**

Catatan/*Note*: Menggunakan penimbang hasil proyeksi penduduk SUPAS 2015 / *Uses a weighting of the population projection results from SUPAS 2015.*
Sumber/*Source*: BPS, Survei Angkatan Kerja Nasional (Sakernas) Agustus/*BPS-Statistics Indonesia, August National Labor Force Survey*

https://aceh.bps.go.id

Tabel 3.2.12
Table

Penduduk Berumur 15 Tahun Keatas yang Bekerja Selama Seminggu yang Lalu Menurut Kelompok Umur dan Jenis Kelamin di Provinsi Aceh, 2024
Population 15 Years of Age and Over who Worked During The Previous Week by Age Group and Sex in Aceh Province, 2024

Kelompok Umur *Age Group*	Laki-Laki *Male*	Perempuan *Female*	Jumlah *Total*
(1)	(2)	(3)	(4)
15–19	43.622	27.271	70.893
20–24	149.775	86.194	235.969
25–29	193.211	112.377	305.588
30–34	203.785	109.115	312.900
35–39	202.960	116.444	319.404
40–44	189.031	118.617	307.648
45–49	168.169	109.569	277.738
50–54	142.501	92.238	234.739
55–59	107.603	72.471	180.074
60+	166.664	96.737	263.401
Jumlah/*Total*	**1.567.321**	**941.033**	**2.508.354**

https://aceh.bps.go.id

Catatan/*Note*: ...
Sumber/*Source*: BPS, Survei Angkatan Kerja Nasional (Sakernas) Agustus/*BPS-Statistics Indonesia, August National Labor Force Survey*

Tabel / *Table* 3.2.13 **Penduduk Berumur 15 Tahun ke Atas yang Bekerja Selama Seminggu yang Lalu Menurut Status Pekerjaan Utama dan Pendidikan Tertinggi yang Ditamatkan di Provinsi Aceh, 2024**
Population 15 Years of Age and Over who Worked During The Previous Week by Main Industry and Educational Attainment in Aceh Province, 2024

Status Pekerjaan Utama *Main Employment Status*	≤ SD/MI ≤ *Elementary School*	SMP/MTs *Junior High School*	SMA/SMK/MA *Senior High School*	Perguruan Tinggi *College*	Jumlah *Total*
(1)	(2)	(3)	(4)	(5)	(6)
Berusaha sendiri *Own account worker*	218.399	131.659	252.245	43.015	645.318
Berusaha dibantu buruh tidak tetap/ buruh tidak dibayar *Employer assisted by temporary worker/ unpaid worker*	120.416	72.251	109.823	22.632	325.122
Berusaha dibantu buruh tetap/buruh dibayar *Employer assisted by permanent worker/ paid worker*	24.256	18.253	47.540	14.786	104.835
Buruh/Karyawan/ Pegawai *Employee*	100.708	108.651	349.114	335.724	894.197
Pekerja bebas *Casual worker*	83.182	63.866	104.087	8.483	259.618
Pekerja Keluarga/ tak dibayar *Family Worker/ unpaid worker*	77.655	73.136	113.249	15.224	279.264
Jumlah/*Total*	**624.616**	**467.816**	**976.058**	**439.864**	**2.508.354**

Catatan/*Note*: Menggunakan penimbang hasil proyeksi penduduk SUPAS 2015 / *Uses a weighting of the population projection results from SUPAS 2015*
Sumber/*Source*: BPS, Survei Angkatan Kerja Nasional (Sakernas) Agustus/*BPS-Statistics Indonesia, August National Labor Force Survey*

https://aceh.bps.go.id

Tabel / *Table* 3.2.14 **Penduduk Berumur 15 Tahun ke Atas yang Bekerja Selama Seminggu yang Lalu Menurut Kabupaten/ Kota dan Lapangan Pekerjaan Utama di Provinsi Aceh, 2024**

Population 15 Years of Age and Over who Worked During The Previous Week by Regency/Municipality and Main Industry in Aceh Province, 2024

Kabupaten/Kota *Regency/Municipality*	Lapangan Pekerjaan Utama[1] *Main Industry*[1]			
	A	B	C	D
(1)	(2)	(3)	(4)	(5)
Simeulue	25.229	314	2.478	78
Aceh Singkil	21.289	153	3.514	86
Aceh Selatan	41.305	2.470	6.013	66
Aceh Tenggara	59.112	287	4.652	484
Aceh Timur	85.721	1.931	7.792	110
Aceh Tengah	74.912	108	2.512	-
Aceh Barat	33.915	3.997	8.229	343
Aceh Besar	47.532	1.479	15.107	385
Pidie	68.209	7.996	20.760	183
Bireuen	71.347	1.447	29.686	981
Aceh Utara	105.495	258	18.805	1.382
Aceh Barat Daya	25.157	386	3.966	-
Gayo Lues	31.991	403	5.239	-
Aceh Tamiang	59.007	2.016	7.644	185
Nagan raya	45.372	732	4.569	116
Aceh Jaya	24.103	194	2.689	56
Bener Meriah	64.801	66	2.655	-
Pidie Jaya	27.411	132	4.677	115
Banda Aceh	2.403	-	10.623	253
Sabang	3.354	67	1.367	58
Langsa	7.003	349	7.326	488
Lhokseumawe	8.859	932	9.765	548
Subulussalam	17.565	54	1.277	173
Aceh	**951.092**	**25.771**	**181.345**	**6.090**

https://aceh.bps.go.id

Lanjutan Tabel/*Continued Table* 3.2.14

Kabupaten/Kota *Regency/Municipality*	Lapangan Pekerjaan Utama[1] *Main Industry*[1]			
	E	F	G	H
(1)	(6)	(7)	(8)	(9)
Simeulue	47	821	5.855	580
Aceh Singkil	81	1.967	7.123	1.863
Aceh Selatan	80	7.064	14.147	2.811
Aceh Tenggara	868	3.831	16.922	4.756
Aceh Timur	270	18.087	22.876	3.440
Aceh Tengah	-	2.457	12.649	1.552
Aceh Barat	-	4.748	14.150	1.209
Aceh Besar	482	16.966	28.144	9.013
Pidie	876	15.350	26.718	7.557
Bireuen	425	16.864	38.524	6.865
Aceh Utara	1.163	17.487	45.699	6.985
Aceh Barat Daya	63	5.748	13.746	3.305
Gayo Lues	99	1.108	5.773	1.408
Aceh Tamiang	112	8.041	23.846	4.655
Nagan raya	-	4.542	9.151	1.184
Aceh Jaya	123	1.669	6.163	1.261
Bener Meriah	-	3.542	18.025	278
Pidie Jaya	54	7.631	13.216	1.935
Banda Aceh	487	15.403	18.943	5.739
Sabang	20	1.254	2.563	1.090
Langsa	664	7.159	17.225	6.524
Lhokseumawe	322	11.581	16.798	4.789
Subulussalam	149	6.067	5.938	1.401
Aceh	**6.385**	**179.387**	**384.194**	**80.200**

https://aceh.bps.go.id

Lanjutan Tabel/*Continued Table* 3.2.14

Kabupaten/Kota *Regency/Municipality*	Lapangan Pekerjaan Utama[1] *Main Industry*[1]			
	I	J	K	L
(1)	(10)	(11)	(12)	(13)
Simeulue	1.068	-	72	-
Aceh Singkil	2.193	556	88	82
Aceh Selatan	3.140	174	507	-
Aceh Tenggara	4.858	750	397	-
Aceh Timur	8.780	202	234	-
Aceh Tengah	3.971	80	443	-
Aceh Barat	2.880	700	698	418
Aceh Besar	17.120	1.551	1.674	245
Pidie	17.865	381	287	-
Bireuen	10.310	1.514	291	359
Aceh Utara	9.662	1.599	1.170	-
Aceh Barat Daya	2.434	367	339	-
Gayo Lues	1.928	-	87	-
Aceh Tamiang	11.404	817	1.541	-
Nagan raya	2.512	254	134	-
Aceh Jaya	2.614	89	50	-
Bener Meriah	1.297	223	333	-
Pidie Jaya	3.819	64	-	-
Banda Aceh	14.042	1.778	982	545
Sabang	2.251	98	73	-
Langsa	7.053	758	1.508	243
Lhokseumawe	8.576	780	856	224
Subulussalam	1.868	189	254	-
Aceh	**141.645**	**12.924**	**12.018**	**2.116**

https://aceh.bps.go.id

Lanjutan Tabel/*Continued Table* 3.2.14

Kabupaten/Kota *Regency/Municipality*	Lapangan Pekerjaan Utama[1] *Main Industry*[1]			
	M,N	O	P	Q
(1)	(14)	(15)	(16)	(17)
Simeulue	380	4.697	3.526	2.345
Aceh Singkil	1.276	3.621	4.859	1.242
Aceh Selatan	1.234	8.379	10.639	3.985
Aceh Tenggara	1.442	5.585	6.353	1.153
Aceh Timur	2.192	8.986	6.631	2.946
Aceh Tengah	878	8.230	7.909	4.013
Aceh Barat	248	5.383	6.332	2.136
Aceh Besar	5.310	15.655	20.835	7.847
Pidie	626	9.567	12.784	3.990
Bireuen	1.419	9.876	14.672	7.659
Aceh Utara	2.750	10.559	20.092	2.197
Aceh Barat Daya	695	3.928	6.330	1.207
Gayo Lues	350	6.447	2.855	476
Aceh Tamiang	1.554	7.126	10.185	4.083
Nagan raya	1.354	2.364	4.325	1.639
Aceh Jaya	477	2.999	3.738	1.369
Bener Meriah	515	3.100	4.924	1.349
Pidie Jaya	1.033	1.873	4.706	1.414
Banda Aceh	4.169	21.379	7.416	5.205
Sabang	733	3.180	2.932	871
Langsa	1.493	9.182	6.312	1.654
Lhokseumawe	2.122	5.681	6.575	3.540
Subulussalam	587	2.538	3.915	1.206
Aceh	**32.837**	**160.335**	**178.845**	**63.526**

https://aceh.bps.go.id

Lanjutan Tabel/*Continued Table* 3.2.14

Kabupaten/Kota *Regency/Municipality*	Lapangan Pekerjaan Utama[1] *Main Industry*[1] R,S,T,U	Jumlah *Total*
(1)	(18)	(19)
Simeulue	982	48.472
Aceh Singkil	989	50.982
Aceh Selatan	2.426	104.440
Aceh Tenggara	2.711	114.161
Aceh Timur	7.602	177.800
Aceh Tengah	2.678	122.392
Aceh Barat	3.407	88.793
Aceh Besar	5.369	194.714
Pidie	7.128	200.277
Bireuen	5.643	217.882
Aceh Utara	9.946	255.249
Aceh Barat Daya	2.197	69.868
Gayo Lues	480	58.644
Aceh Tamiang	6.285	148.501
Nagan raya	2.336	80.584
Aceh Jaya	1.869	49.463
Bener Meriah	524	101.632
Pidie Jaya	3.470	71.550
Banda Aceh	7.356	116.723
Sabang	1.046	20.957
Langsa	8.599	83.540
Lhokseumawe	5.724	87.672
Subulussalam	877	44.058
Aceh	**89.644**	**2.508.354**

Catatan/*Note*: Keterangan Kategori terdapat di Penjelasan Umum/ *Category information can be found in the General Description*
Sumber/*Source*: BPS, Survei Angkatan Kerja Nasional (Sakernas) Agustus/*BPS-Statistics Indonesia, August National Labor Force Survey*

https://aceh.bps.go.id

Tabel / *Table* 3.2.15 **Penduduk Berumur 15 Tahun Ke Atas yang Bekerja Selama Seminggu yang Lalu Menurut Lapangan Pekerjaan Utama dan Jenis Kelamin di Provinsi Aceh, 2024**
Population 15 Years of Age and Over who Worked During The Previous Week by Main Industry and Sex in Aceh Province, 2024

Lapangan Pekerjaan Utama[1] *Main Industry*[1]	Laki-Laki *Male*	Perempuan *Female*	Jumlah *Total*
(1)	(2)	(3)	(4)
1	655.979	295.113	951.092
2	106.772	106.434	213.206
3	804.570	539.486	1.344.056
Jumlah/*Total*	**1.567.321**	**941.033**	**2.508.354**

Catatan/*Note*: [1] 1. Pertanian/*Agriculture*
2. Industri Pengolahan/*Manufacturing Industry*
3. Jasa/*Services*

Sumber/*Source*: BPS, Survei Angkatan Kerja Nasional (Sakernas) Agustus/*BPS-Statistics Indonesia, August National Labor Force Survey*

https://aceh.bps.go.id

Tabel 3.2.16 / ***Table***

Tingkat Pengangguran Terbuka (TPT) dan Tingkat Partisipasi Angkatan Kerja (TPAK) Menurut Kabupaten/ Kota di Provinsi Aceh, 2023 - 2024
Unemployment Rate (UR) and Labor Force Participation Rate (LFPR) by Regency/Municipality in Aceh Province, 2023 - 2024

Kabupaten/ Kota *Regency/ Municipality*	TPT/*UR*				TPAK/*LFPR*			
	2023		2024		2023		2024	
	Feb *Feb*	Agu *Aug*	Feb *Feb*	Agu *Aug*	Feb *Feb*	Agu *Aug*	Feb *Feb*	Agu *Aug*
(1)	(4)	(5)	(6)	(7)	(10)	(11)	(12)	(13)
Simeulue	...	...	5,85	5,50	...	...	70,57	71,08
Aceh Singkil	...	...	6,84	6,44	...	...	57,81	57,82
Aceh Selatan	...	...	4,73	4,56	...	...	58,87	59,24
Aceh Tenggara	...	...	5,00	4,79	...	...	70,43	70,51
Aceh Timur	...	...	8,03	7,75	...	...	60,48	60,84
Aceh Tengah	...	...	4,42	4,21	...	...	76,85	77,41
Aceh Barat	...	...	6,07	5,58	...	...	59,62	60,23
Aceh Besar	...	...	8,17	7,93	...	...	66,86	67,05
Pidie	...	...	5,92	5,74	...	...	61,57	62,17
Bireuen	...	...	4,14	3,93	...	...	66,96	67,24
Aceh Utara	...	...	7,07	6,88	...	...	58,84	59,07
Aceh Barat Daya	...	...	4,08	3,83	...	...	60,18	60,50
Gayo Lues	...	...	2,65	2,40	...	...	78,48	79,25
Aceh Tamiang	...	...	7,21	6,95	...	...	69,30	69,76
Nagan raya	...	...	5,74	5,22	...	...	63,65	63,91
Aceh Jaya	...	...	2,88	2,75	...	...	70,46	70,91
Bener Meriah	...	...	2,45	2,20	...	...	83,25	83,82
Pidie Jaya	...	...	4,34	3,82	...	...	59,79	59,91
Banda Aceh	...	...	8,03	7,55	...	...	65,02	65,07
Sabang	...	...	3,92	2,95	...	...	67,11	68,03
Langsa	...	...	7,73	7,34	...	...	59,98	60,02
Lhokseumawe	...	...	8,78	8,47	...	...	64,36	64,61
Subulussalam	...	...	5,69	5,12	...	...	67,75	68,60
Aceh	**5,75**	**5,56**	**6,03**	**5,75**	**65,12**	**64,15**	**64,77**	**65,11**

Catatan/*Note*: Menggunakan penimbang hasil proyeksi penduduk SUPAS 2015 / *Uses a weighting of the population projection results from SUPAS 2015*.

Sumber/*Source*: BPS, Survei Angkatan Kerja Nasional (Sakernas) Agustus/*BPS-Statistics Indonesia, August National Labor Force Survey*

https://aceh.bps.go.id

Tabel 3.2.17 **Pencari Kerja Terdaftar, Lowongan Kerja Terdaftar, dan Penempatan/Pemenuhan Tenaga Kerja Menurut Kabupaten/Kota dan Jenis Kelamin di Provinsi Aceh, 2024**
Table ***Number of Registered Job Applicants, Registered Job Vacancies, and Placement of Workers by Regency/ Municipality and Sex in Aceh Province, 2024***

Kabupaten/Kota *Regency/Municipality*	Pencari Kerja Terdaftar *Registered Job Applicants*		
	Laki-Laki *Male*	Perempuan *Female*	Jumlah *Total*
(1)	(2)	(3)	(4)
Simeulue	...	...	...
Aceh Singkil	...	...	...
Aceh Selatan	...	...	...
Aceh Tenggara	...	...	...
Aceh Timur	...	...	...
Aceh Tengah	...	...	...
Aceh Barat	...	...	...
Aceh Besar	...	...	...
Pidie	...	...	...
Bireuen	...	...	...
Aceh Utara	...	...	...
Aceh Barat Daya	...	...	...
Gayo Lues	...	...	...
Aceh Tamiang	...	...	...
Nagan raya	...	...	...
Aceh Jaya	...	...	...
Bener Meriah	...	...	...
Pidie Jaya	...	...	...
Banda Aceh	...	...	...
Sabang	...	...	...
Langsa	...	...	...
Lhokseumawe	...	...	...
Subulussalam	...	...	...
Aceh	...	...	...

https://aceh.bps.go.id

Lanjutan Tabel/*Continued Table* 3.2.17

Kabupaten/Kota *Regency/Municipality*	Lowongan Kerja Terdaftar *Registered Job Vacancies*		
	Laki-Laki *Male*	Perempuan *Female*	Jumlah *Total*
(1)	(5)	(6)	(7)
Simeulue	...	...	...
Aceh Singkil	...	...	...
Aceh Selatan	...	...	...
Aceh Tenggara	...	...	...
Aceh Timur	...	...	...
Aceh Tengah	...	...	...
Aceh Barat	...	...	...
Aceh Besar	...	...	...
Pidie	...	...	...
Bireuen	...	...	...
Aceh Utara	...	...	...
Aceh Barat Daya	...	...	...
Gayo Lues	...	...	...
Aceh Tamiang	...	...	...
Nagan raya	...	...	...
Aceh Jaya	...	...	...
Bener Meriah	...	...	...
Pidie Jaya	...	...	...
Banda Aceh	...	...	...
Sabang	...	...	...
Langsa	...	...	...
Lhokseumawe	...	...	...
Subulussalam	...	...	...
Aceh	**...**	**...**	**...**

https://aceh.bps.go.id

Lanjutan Tabel/*Continued Table* 3.2.17

Kabupaten/Kota *Regency/Municipality*	Penempatan/Pemenuhan Tenaga Kerja *Placement of Workers*		
	Laki-Laki *Male*	Perempuan *Female*	Jumlah *Total*
(1)	(8)	(9)	(10)
Simeulue	...	...	...
Aceh Singkil	...	...	...
Aceh Selatan	...	...	...
Aceh Tenggara	...	...	...
Aceh Timur	...	...	...
Aceh Tengah	...	...	...
Aceh Barat	...	...	...
Aceh Besar	...	...	...
Pidie	...	...	...
Bireuen	...	...	...
Aceh Utara	...	...	...
Aceh Barat Daya	...	...	...
Gayo Lues	...	...	...
Aceh Tamiang	...	...	...
Nagan raya	...	...	...
Aceh Jaya	...	...	...
Bener Meriah	...	...	...
Pidie Jaya	...	...	...
Banda Aceh	...	...	...
Sabang	...	...	...
Langsa	...	...	...
Lhokseumawe	...	...	...
Subulussalam	...	...	...
Aceh	**...**	**...**	**...**

Catatan/*Note*: ...
Sumber/*Source*: Dinas Tenaga Kerja dan Mobilitas Penduduk Aceh/*Department of Labor and Population Mobility*

https://aceh.bps.go.id

Tabel 3.2.18 / ***Table***

Pencari Kerja Terdaftar Menurut Kelompok Umur dan Jenis Kelamin di Provinsi Aceh, 2024
Number of Registered Job Applicants by Age Group and Sex in Aceh Province, 2024

Kelompok Umur *Age Group*	Terdaftar		Ditempatkan		Dihapuskan		Belum Ditempatkan	
	Laki-Laki *Male*	Perem-puan *Female*	Laki-Laki *Male*	Perem-puan *Female*	Laki-Laki *Male*	Perem-puan *Female*	Laki-Laki *Male*	Perem-puan *Female*
(1)	(2)	(3)	(4)	(5)	(6)	(7)	(8)	(9)
0 -14	...	...	...	...	...	...	...	...
15 - 19	...	...	...	...	...	...	...	...
20 - 29	...	...	...	...	...	...	...	...
30 - 44	...	...	...	...	...	...	...	...
45 - 54	...	...	...	...	...	...	...	...
55 +	...	...	...	...	...	...	...	...
Jumlah/ *Total*	...	...	...	...	...	...	...	...

Catatan/*Note*: ...
Sumber/*Source*: Dinas Tenaga Kerja dan Mobilitas Penduduk Aceh/*Department of Labor and Population Mobility*

https://aceh.bps.go.id

Tabel / *Table* 3.2.19 **Rata-rata Upah/Gaji Bersih Sebulan Pekerja Formal[1] Menurut Kabupaten/Kota dan Lapangan Pekerjaan Utama (rupiah) di Provinsi Aceh, 2024**
Average of Net Wage/Salary per Month of Formal Employee[1] by Regency/Municipality and Main Industry (rupiahs) in Aceh Province, 2024

Kabupaten/Kota *Regency/Municipality*	Lapangan Pekerjaan Utama[2] *Main Industry[2]*			Jumlah *Total*
	Pertanian *Agriculture*	Industri *Manufacture*	Jasa *Services*	
(1)	(2)	(3)	(4)	(5)
Simeulue	1.335.188	1.757.151	2.253.453	2.134.379
Aceh Singkil	3.049.431	1.910.148	2.523.443	2.647.787
Aceh Selatan	2.351.212	2.446.568	2.116.287	2.178.617
Aceh Tenggara	1.856.858	2.665.940	2.583.326	2.562.661
Aceh Timur	2.891.239	3.008.353	2.704.626	2.785.169
Aceh Tengah	2.479.204	3.670.802	2.843.987	2.841.230
Aceh Barat	2.810.819	3.616.327	3.402.888	3.276.300
Aceh Besar	1.893.822	2.153.782	3.039.418	2.886.984
Pidie	1.990.378	1.936.851	2.635.053	2.514.824
Bireuen	2.557.328	1.636.014	2.323.611	2.266.659
Aceh Utara	2.017.284	2.514.650	2.495.563	2.403.042
Aceh Barat Daya	2.659.742	2.021.229	2.411.741	2.445.921
Gayo Lues	1.373.232	2.323.171	3.243.786	3.203.412
Aceh Tamiang	2.618.776	2.511.249	2.872.563	2.799.020
Nagan raya	3.457.836	3.629.356	2.642.084	3.049.308
Aceh Jaya	2.661.065	3.316.540	3.003.929	2.971.308
Bener Meriah	2.314.446	2.441.550	2.515.942	2.493.182
Pidie Jaya	1.819.976	1.374.329	2.549.544	2.417.591
Banda Aceh	1.689.771	4.127.948	4.304.609	4.237.703
Sabang	2.332.042	3.321.244	2.989.202	2.963.260
Langsa	2.380.048	3.284.532	3.222.533	3.183.661
Lhokseumawe	2.828.884	3.543.679	3.205.935	3.228.571
Subulussalam	2.727.901	3.348.378	2.590.232	2.663.119
Aceh	**2.571.652**	**2.565.900**	**2.886.595**	**2.811.494**

Catatan/*Note*: [1] Pekerja Formal/*Formal Employee*: Buruh/Karyawan/Pegawai/*Employee*
Sumber/*Source*: BPS, Survei Angkatan Kerja Nasional (Sakernas) Agustus/*BPS-Statistics Indonesia, August National Labor Force Survey*

https://aceh.bps.go.id

Tabel 3.2.20 **Rata-rata Upah/Gaji Bersih Sebulan Pekerja Formal[1] Menurut Kelompok Umur dan Lapangan Pekerjaan Utama (rupiah) di Provinsi Aceh, 2024**
***Table** Average of Net Wage/Salary per Month of Formal Employee[1] by Age Group and Main Industry (rupiahs) in Aceh Province, 2024*

Kelompok Umur *Age Group*	Lapangan Pekerjaan Utama[2] *Main Industry[2]*		
	Pertanian *Agriculture*	Industri *Manufacture*	Jasa *Services*
(1)	(2)	(3)	(4)
15–19	1.790.346	1.445.104	1.296.145
20–24	2.303.650	1.588.036	1.644.885
25–29	2.568.016	2.215.831	2.237.239
30–34	3.102.066	3.631.189	2.602.775
35–39	2.659.381	2.955.641	2.811.659
40–44	2.809.511	2.765.956	3.452.098
45–49	2.381.534	2.405.227	3.726.799
50–54	2.621.538	3.254.290	3.897.272
55–59	2.591.973	2.442.503	4.339.269
60+	2.170.554	2.953.896	3.772.987
Jumlah/*Total*	**2.571.652**	**2.565.900**	**2.886.595**

Catatan/*Note*: [1] Pekerja Formal/*Formal Employee*: Buruh/Karyawan/Pegawai/*Employee*
Sumber/*Source*: BPS, Survei Angkatan Kerja Nasional (Sakernas) Agustus/*BPS-Statistics Indonesia, August National Labor Force Survey*

https://aceh.bps.go.id

Tabel / *Table* 3.2.21 **Rata-rata Pendapatan Bersih Sebulan Pekerja Informal[1] Menurut Kabupaten/Kota dan Lapangan Pekerjaan Utama (rupiah) di Provinsi Aceh, 2024**
Average of Net Wage/Salary per Month of Informal Employee[1] by Regency/Municipality and Main Industry (rupiahs) in Aceh Province, 2024

Kabupaten/Kota *Regency/Municipality*	Lapangan Pekerjaan Utama[2] *Main Industry[2]*			Jumlah *Total*
	Pertanian *Agriculture*	Industri *Manufacture*	Jasa *Services*	
(1)	(2)	(3)	(4)	(5)
Simeulue	1.314.164	1.916.516	1.698.412	1.510.957
Aceh Singkil	1.911.900	1.157.970	2.071.960	1.888.988
Aceh Selatan	1.403.071	1.627.238	1.680.507	1.540.118
Aceh Tenggara	1.672.798	1.557.703	1.817.380	1.713.959
Aceh Timur	2.300.311	2.793.490	2.491.892	2.436.966
Aceh Tengah	1.780.641	2.829.732	2.255.864	2.063.700
Aceh Barat	2.088.695	2.727.625	2.133.169	2.256.330
Aceh Besar	1.094.012	1.714.696	1.682.818	1.482.299
Pidie	2.368.548	2.339.365	2.179.494	2.299.005
Bireuen	1.572.422	1.585.029	1.980.277	1.725.885
Aceh Utara	2.014.235	1.581.371	1.946.079	1.896.256
Aceh Barat Daya	2.032.115	1.779.185	1.601.746	1.819.447
Gayo Lues	1.870.776	2.812.417	2.327.828	2.143.045
Aceh Tamiang	1.853.985	1.782.533	1.833.523	1.836.306
Nagan raya	2.793.299	2.658.693	1.898.794	2.592.718
Aceh Jaya	1.985.639	1.858.571	1.963.380	1.963.570
Bener Meriah	1.531.842	2.388.714	1.923.020	1.740.610
Pidie Jaya	2.111.787	2.368.929	2.160.857	2.182.722
Banda Aceh	NA	2.541.105	2.264.971	2.361.488
Sabang	2.418.528	1.703.418	2.970.045	2.544.947
Langsa	2.136.991	2.132.753	2.002.624	2.056.499
Lhokseumawe	1.859.143	2.643.266	2.186.364	2.328.534
Subulussalam	1.548.561	2.794.740	1.600.064	1.959.399
Aceh	**1.926.419**	**2.112.625**	**2.014.169**	**1.997.496**

Catatan/*Note*: [1] Pekerja Formal/*Formal Employee*: Buruh/Karyawan/Pegawai/*Employee*
Sumber/*Source*: BPS, Survei Angkatan Kerja Nasional (Sakernas) Agustus/*BPS-Statistics Indonesia, August National Labor Force Survey*

https://aceh.bps.go.id

Tabel 3.2.22 / ***Table***

Rata-rata Pendapatan Bersih Sebulan Pekerja Informal[1] Menurut Kabupaten/Kota dan Pendidikan Tertinggi yang Ditamatkan (rupiah) di Provinsi Aceh, 2024
Average of Net Wage/Salary per Month of Informal Employee[1] by Regency/Municipality and Educational Attainment (rupiahs) in Aceh Province, 2024

Kabupaten/Kota *Regency/ Municipality*	Pendidikan Tertinggi/*Educational Attainment*				Jumlah *Total*
	Tidak Pernah Sekolah/ Belum Tamat SD *No Schooling/Didn't/ Not Yet Completed Primary School*	SD/MI *Elementary School*	SMP/MTs *Junior High School*	SMA ke Atas/ *Senior High School and Above*	
(1)	(2)	(3)	(4)	(5)	(6)
Simeulue	1.091.776	1.292.558	1.179.515	1.856.892	1.510.957
Aceh Singkil	1.448.997	2.272.473	1.785.788	2.034.729	1.888.988
Aceh Selatan	1.258.748	1.360.044	1.543.810	1.796.474	1.540.118
Aceh Tenggara	1.808.358	1.765.024	1.622.410	1.726.762	1.713.959
Aceh Timur	1.685.350	2.402.380	2.507.065	2.598.485	2.436.966
Aceh Tengah	1.484.355	2.019.002	2.298.222	2.090.256	2.063.700
Aceh Barat	1.436.907	2.183.884	2.348.762	2.622.001	2.256.330
Aceh Besar	1.133.900	1.272.554	1.410.196	1.669.938	1.482.299
Pidie	2.133.657	2.060.940	1.858.478	2.682.882	2.299.005
Bireuen	1.454.029	1.271.774	1.821.498	1.927.859	1.725.885
Aceh Utara	1.830.324	1.599.156	1.984.920	2.067.845	1.896.256
Aceh Barat Daya	1.610.272	1.781.355	2.002.135	1.855.231	1.819.447
Gayo Lues	1.660.335	2.109.738	2.005.575	2.383.398	2.143.045
Aceh Tamiang	1.298.328	1.448.077	2.024.279	2.227.926	1.836.306
Nagan raya	1.894.594	2.653.198	2.446.779	2.821.423	2.592.718
Aceh Jaya	1.412.958	1.969.784	1.936.603	2.203.759	1.963.570
Bener Meriah	1.299.759	1.454.844	1.508.791	1.987.595	1.740.610
Pidie Jaya	2.325.831	1.412.145	2.025.103	2.559.827	2.182.722
Banda Aceh	1.566.775	1.857.713	1.883.966	2.511.465	2.361.488
Sabang	1.539.120	2.009.775	2.572.022	2.871.403	2.544.947
Langsa	NA	1.357.417	2.533.756	2.291.852	2.056.499
Lhokseumawe	1.739.470	1.804.617	2.492.000	2.581.824	2.328.534
Subulussalam	1.648.214	1.911.157	1.729.589	2.186.850	1.959.399
Aceh	**1.603.529**	**1.760.008**	**1.970.486**	**2.220.161**	**1.997.496**

Catatan/*Note*: [1] Pekerja Informal/Informal Employee: Pekerja yang berstatus berusaha sendiri dan pekerja bebas di sektor pertanian dan nonpertanian/*Employment status are self employed, casual agricultural worker, and casual non-agricultural worker*

Sumber/*Source*: BPS, Survei Angkatan Kerja Nasional (Sakernas) Agustus/*BPS-Statistics Indonesia, August National Labor Force Survey*

https://aceh.bps.go.id

Tabel / *Table* 3.2.23 **Jumlah Angkatan Kerja dan Pencari Kerja yang Belum Ditempatkan Menurut Kabupaten/Kota, 2024**
Labor Force and Undeployed Job Seekers by Regency/Municipality, 2024

Kabupaten/Kota *Regency/Municipality*	Angkatan Kerja[1] *Labor Force[1]*	Pencari Kerja yang Belum Ditempatkan[2] *Undeployed Job Seekers[2]*
(1)	(2)	(3)
Simeulue	...	...
Aceh Singkil	...	...
Aceh Selatan	...	...
Aceh Tenggara	...	...
Aceh Timur	...	...
Aceh Tengah	...	...
Aceh Barat	...	...
Aceh Besar	...	...
Pidie	...	...
Bireuen	...	...
Aceh Utara	...	...
Aceh Barat Daya	...	...
Gayo Lues	...	...
Aceh Tamiang	...	...
Nagan raya	...	...
Aceh Jaya	...	...
Bener Meriah	...	...
Pidie Jaya	...	...
Banda Aceh	...	...
Sabang	...	...
Langsa	...	...
Lhokseumawe	...	...
Subulussalam	...	...
Aceh	**...**	**...**

Catatan/*Note*: ...
Sumber/*Source*: Dinas Tenaga Kerja dan Mobilitas Penduduk Aceh/*Department of Labor and Population Mobility*

https://aceh.bps.go.id

Tabel 3.2.24 **Jumlah Angkatan Kerja Menurut Jenis Kelamin (Ribuan), 2009-2024**
Table ***Number of Labour Force by Sex (thousand), 2009-2024***

Tahun *Year*	Laki-Laki *Male*	Perempuan *Female*	Jumlah *Total*
(1)	(2)	(3)	(4)
2009	1 153,5	639,9	1 793,4
2010	1 207,3	731,2	1 938,5
2011	1 251,5	749,7	2 001,2
2012	1 166,8	631,8	1 798,5
2013	1 294,2	739,9	2 034,1
2014	1 344,1	779,2	2 123,3
2015	1378,9	804,0	2 182,8
2016	1 418,0	839,9	2 257,9
2017	1 419,0	869,7	2 288,7
2018	1 454,9	898,5	2 353,4
2019	1 498,5	867,8	2 366,3
2020	1 570,9	955,6	2 526,5
2021	1 558,31	961,85	2 520,16
2022	1 619,17	933,39	2 552,56
2023	1.615,8	988,6	2.604,5
2024	1.644,7	1.016,6	2.661,3

Catatan/*Note*: ...
Sumber/*Source*: BPS, Survei Angkatan Kerja Nasional (Sakernas) Agustus/*BPS-Statistics Indonesia, August National Labor Force Survey*

https://aceh.bps.go.id

https://aceh.bps.go.id

4 SOSIAL DAN KESEJAHTERAAN RAKYAT

SOCIAL AND WELFARE

Angka Partisipasi Murni (APM) Menurut Jenjang Pendidikan di Provinsi Aceh Tahun 2024

Pure Participation Rate (APM) According to Education Level in Aceh Province in 2024

https://aceh.bps.go.id



97,96

ANGKA PARTISIPASI MURNI JENJANG PENDIDIKAN SD

Pure Participation Rate (APM) for Primary School Education

84,22

ANGKA PARTISIPASI MURNI JENJANG PENDIDIKAN SMP

Pure Participation Rate (APM) for Junior High School Education





70,94

ANGKA PARTISIPASI MURNI JENJANG PENDIDIKAN SMA

Pure Participation Rate (APM) for Senior High School Education

https://aceh.bps.go.id

PENJELASAN TEKNIS	*TECHNICAL NOTES*
1. Tidak/belum pernah sekolah adalah mereka yang tidak pernah atau belum pernah terdaftar dan tidak pernah atau belum pernah aktif mengikuti pendidikan di suatu jenjang pendidikan formal.	*1. No / never school are those who never or have never registered and never or never actively enrolled in a formal education.*
Masih bersekolah yaitu mereka yang terdaftar dan aktif mengikuti pendidikan di suatu jenjang pendidikan formal, baik pendidikan dasar sampai pendidikan tinggi. Bagi mahasiswa yang sedang cuti dianggap masih bersekolah.	*Still in school are those who enrolled and actively enrolled in a level of formal education, both elementary education to higher education. For students who are on leave are considered still in school.*
Tidak bersekolah lagi adalah mereka yang pernah terdaftar dan aktif mengikuti pendidikan di suatu jenjang pendidikan formal, tetapi pada saat pencacahan tidak lagi terdaftar dan tidak aktif mengikuti pendidikan.	*Not attending school anymore are those who never enrolled and actively enrolled in a formal education, but at the time of enumeration is no longer listed and is not actively pursuing.*
Tamat sekolah adalah menyelesaikan pelajaran yang ditandai dengan lulus ujian akhir pada kelas atau tingkat terakhir suatu jenjang pendidikan di sekolah dengan mendapatkan tanda tamat belajar/Ijazah. Seseorang yang belum mengikuti pelajaran pada kelas tertinggi tetapi telah mengikuti ujian akhir dan lulus dianggap tamat sekolah.	*Graduate school is a complete lesson that is characterized by passing the final exam on the last grade or level of education in a school with a sign of graduation / Diploma. Someone who has not followed the lessons on the highest class but have been following the exam considered final and finished graduate school.*
Dapat membaca dan menulis	*Can read and write means can*

https://aceh.bps.go.id

artinya dapat membaca dan menulis kata-kata kalimat sederhana dengan suatu aksara tertentu.

read and write words with a simple sentence a particular script.

2. Imunisasi adalah memasukkan kuman atau racum penyakit tertentu yang sudah dilemahkan (vaksin) kedalam tubuh dengan cara disuntik atau diminum (diteteskan dalam mulut) dengan maksud agar terjadi kekebalan tubuh terhadap penyakit tertentu.

2. *Immunization is the inclusion of a specific disease germs or racum already attenuated (vaccine) into the body by injection or by mouth (dropped in the mouth) with the intention that occurred immunity against certain diseases.*

Keluhan kesehatan adalah keadaan seseorang yang mengalami gangguan kesehatan atau kejiwaan, baik karena penyakit akut, penyakit kronis, kecelakaan, kriminal atau lain-lain.

Health complaints is the state of someone who is experiencing health problems or psychological harm, either because of acute illness, chronic illness, accidents, criminals or others.

Mengobati sendiri adalah upaya oleh masyarakat/keluarga dengan melaku-kan pengobatan sendiri tanpa datang ke tempat fasilitas kesehatan atau memanggil dokter /petugas kesehatan kerumahnya misal minum obat modern, jamu, kerokan, kompres, kop dan pijat) agar sembuh atau menjadi lebih ringan keluhankesehatannya.

Treating yourself is an effort by the community/family by doing self-medication without coming to a health facility or a doctor/ health care workers eg home in modern medicine, herbs, scrapings, compress, cupping and massage) in order to recover or become more mild health complaints

https://aceh.bps.go.id

PENDIDIKAN

Salah satu faktor utama keberhasilan pembangunan disuatu Negara adalah tersedianya cukup Sumber Daya Manusia (SDM) yang berkualitas. Merujuk pada amanat UUD 1945 beserta amandemennya (pasal 31 ayat 2), maka melalui jalur pendidikan pemerintah secara konsisten berupaya meningkatkan SDM Penduduk Indonesia.

Peningkatan kualitas Pendidikan yang pada akhirnya akan meningkatkan kualitas SDM yang tangguh, dapat bersaing di era globalisasi dan mampu mendongkrak perekonomian berbasis kerakyatan. Peningkatan Kualitas SDM sekarang ini lebih difokuskan pada pemberian kesempatan seluas-luasnya kepada penduduk kelompok usia sekolah (7-24 tahun) untuk mengecap pendidikan.

BPS secara kontinyu setiap tahunnya mengumpulkan data pendidikan melalui Survei Sosial Ekonomi Nasional (SUSENAS). Beberapa informasi pendidikan yang di-kumpulkan dalam Susenas antara lain mengenai penduduk buta huruf, penduduk usia sekolah (7-24 tahun), status sekolah

Salah satu indikator yang dapat digunakan untuk melihat keberhasilan bidang pendidikan adalah tingkat buta huruf. Makin rendah persentase penduduk yang buta huruf

EDUCATION

One of the main factors of development successes in one country is the availability of adequate Human Resources (HR) quality. Referring to the 1945 Constitution and its amendments (article 31 paragraph 2), through education of government has consistently tried to improve human resources of Indonesian population.

Improving the quality of education will ultimately improve the quality of human resources, able to compete in the era of globalization and be able to boost the populist-based economy. Improved quality of human resources is now more focused on providing greater opportunities to residents of school age group (7-24 years) for taste education.

BPS continuously collects data each year of education through the National Social Economic Survey (SUSENAS). Some educational information collected in the SUSENAS, among others, regarding the population is illiterate, school-age children (7-24 years) and school status.

Indicator that can be used to see success in education is the level of illiteracy. The lower the percentage of illiterate population that shows the success of educational programs, on the

https://bps.go.id

menunjukkan keberhasilan program pendidikan, sebaliknya jika pesentase penduduk buta huruf makin tinggi maka mengindikasikan program pendidikan kurang optimal dalam hal mencerdaskan bangsa. Hasil Susenas menunjukkan bahwa persentase penduduk berusia sepuluh tahun ke atas yang buta huruf mengalami peningkatan.

contrary, if the population is illiterate pesentase higher education program then indicates less than optimal in terms of the nation. SUSENAS results showed that the percentage of population aged 10 years and over are illiterate increased.

Tahun 2024 persentase penduduk berusia 15 tahun keatas yang melek huruf di daerah perdesaan secara agregat adalah 97,84 persen, lebih sedikit dibandingkan agregat daerah perkotaan yang sebesar 99,25 persen (Tabel 4.1.14).

In 2024, percentage of population aged 15 and above which are literate in rural areas (97.84 percent) less than urban areas (99.25 percent) (See Table 4.1.14).

Penduduk usia sekolah (7-24 tahun) pada 2024 yang berstatus masih sekolah sebanyak 75,17 persen dan yang tidak bersekolah lagi sebesar 24,49 persen, sedangkan yang tidak/ belum pernah sekolah sebesar 0,34 persen (Tabel 4.1.12).

Population of aged 7-24 in 2024 with the status of the school was 75.17 percent and no longer at the school was 24.49 percent, while those not/have never been to school was 0.34 percent (See Table 4.1.12).

Merujuk pada jenjang pendidikan, maka penduduk usia sekolah biasanya dikelompokkan ke dalam empat (4) kelompok umur yaitu 7-12 tahun (SD), 13-15 tahun (SMP), 16-18 (SMA), dan 19-24 tahun (Perguruan Tinggi). Angka Partisipasi Murni (APM) jenjang sekolah dasar tercatat sebesar 97,96 persen, jenjang sekolah menengah pertama 84,22 persen, dan sekolah menengah atas 70,94 persen (Tabel 4.1.13)

Referring to education, the school-age children are usually grouped into four (4) age group of 7-12 years (elementary school), 13-15 years old (junior), 16-18 (high school), and 19-24 years (Higher Education). Net Enrolment Rate of Elementary School was recorded 97,96 percent, junior high school was 84.22 percent, and senior high school was 70.94 percent (See Table 4.1.13)

Ketersediaan sarana dan prasarana

The availability of educational

https://aceh.bps.go.id

pendidikan akan sangat menunjang dalam meningkatkan kualitas pendidikan. Table 4.1.1 sampai 4.1.11 memuat data tentang jumlah murid sekolah, dan guru dari tingkat sekolah dasar (SD) hingga sekolah menengah baik yang bersumber dari Departemen Agama maupun Dinas Pendidikan.

facilities and infrastructure will be very supportive in improving the quality of education. Table 4.1.1 until Table 4.1.11 presents the data on the number of school pupils, and teachers from the elementary school level (elementary) to secondary schools both from the Ministry of Religious Affairs and Education Department.

KESEHATAN

Pembangunan bidang kesehatan meliputi seluruh siklus atau tahapan kehidupan manusia. Bila pembangunan kehidupan berjalan baik, maka secara langsung maupun tidak langsung akan meningkatkan kesejahteraan rakyat. Mempertimbangkan bahwa pembangunan bidang kesehatan merupakan bagian yang sangat penting dari ajang peningkatan SDM penduduk Indonesia, maka program-program kesehatan telah dimulai atau bahkan lebih diprioritaskan pada generasi penerus, khusus calon bayi dan anak dibawah lima tahun (balita), Pentingnya pembangunan bidang kesehatan ini tecermin dari deklarasi Millenium Development Goals (MDGs) yang mana lebih sepertiga indikator menyangkut bidang kesehatan.

HEALTH

Development of the health sector include the entire cycle or stages of human life. When the development of life going well, then directly or indirectly will improve people's welfare. Consider that development in health is a very important part of the arena of human resource development of Indonesia's population, the health programs have been initiated or even more priority to the next generation, special baby and children under five years old (toddlers), The importance of health sector development This reflected from the declaration of the Millennium Development Goals (MDGs) of which one-third of the indicators related to health.

Jumlah fasilitas kesehatan berupa Rumah Sakit Umum dan Rumah Sakit Khusus pada tahun 2024 sebanyak 66 unit dan 4 unit.

The number of health facilities such as General Hospital and Special Hospital in 2024 was amount 66 units and 4 units.

https://kemenkes.go.id

Tenaga kesehatan yang tersedia di Provinsi Aceh tahun 2023 tercatat ada 18.989 orang perawat serta 20.625 orang tenaga bidan (Tabel 4.2.3)

The Availability of health personnel in Aceh Province in 2023, there were 18,989 nurses and 20,625 widwive (See Table 4.2.3).

PERUMAHAN DAN LINGKUNGAN

Dalam hidupnya, manusia membutuhkan rumah sebagai tempat tinggal dan berinteraksi dengan manusia lainnya serta tempat berlindung dari segala macam gangguan. Sebagai tempat berlindung sebuah rumah harus memenuhi syarat kesehatan, untuk menunjang kehidupan manusia. Salah satu indikator rumah sehat menurut World Health Organization (WHO) adalah rumah yang memiliki luas lantai minimal 10 meter persegi perkapita. Jika satu rumah tangga memiliki empat sampai lima anggota rumah tangga, maka rumahnya dikatakan sehat apabila memiliki luas minimal 40-50 meter persegi.

HOUSING AND ENVIRONMENT

In life, people need a house as a place to live and interact with other human beings as well as a refuge from all kinds of disturbances. As the shelter of a house must meet health requirements to support human life. One indicator of a healthy home according to the World Health Organization (WHO) is a house with a floor area of at least 10 square meters per capita. If a household has four to five members of the household, then the house is said to have a broad sense if at least 40-50 square meters.

Hasil Susenas 2024 menunjukkan bahwa baru 67,41 persen rumah tangga di Provinsi Aceh menempati rumah dengan luas lantai 50 meter persegi atau lebih (Tabel 4.3.1)

SUSENAS 2024 results showed that only 67,41 percent of households in Aceh province occupies the house with a floor area of 50 square meters or more (See Table 4.3.1).

PERADILAN

Kondisi peradilan/ bidang hukum di Aceh pada tahun 2024 disajikan secara lengkap pada Tabel 4.4.1 sampai

JUSTICE

The judicial / legal conditions in Aceh in 2024 are presented in full in Table 4.4.1 up to Table 4.4.20.

dengan Tabel 4.4.20.

https://aceh.bps.go.id

4.1 PENDIDIKAN
EDUCATION

Tabel 4.1.1 / ***Table***
Jumlah Sekolah, Guru, dan Murid Taman Kanak-Kanak (TK) di Bawah Kementerian Pendidikan dan Kebudayaan Menurut Kabupaten/Kota di Provinsi Aceh, 2024/2025
Number of Schools, Teachers, and Pupils in Kindergarten Under The Ministry of Education and Culture by Regency/ Municipality in Aceh Province, 2024/2025

Kabupaten/Kota *Regency/Municipality*	Sekolah/*Schools*					
	Negeri *Public*		Swasta *Private*		Jumlah *Total*	
	2023/2024	2024/2025	2023/2024	2024/2025	2023/2024	2024/2025
(1)	(2)	(3)	(4)	(5)	(6)	(7)
Simeulue	55	55	22	22	77	77
Aceh Singkil	17	17	95	95	112	112
Aceh Selatan	39	79	92	52	131	131
Aceh Tenggara	20	20	103	103	123	123
Aceh Timur	47	48	52	51	99	99
Aceh Tengah	17	25	173	158	190	183
Aceh Barat	66	66	89	76	155	142
Aceh Besar	13	26	220	209	233	235
Pidie	59	60	85	86	144	146
Bireuen	22	23	202	204	224	227
Aceh Utara	44	44	271	263	315	307
Aceh Barat Daya	8	21	45	33	53	54
Gayo Lues	23	24	11	11	34	35
Aceh Tamiang	24	24	123	120	147	144
Nagan raya	8	8	34	33	42	41
Aceh Jaya	31	31	56	56	87	87
Bener Meriah	46	99	90	38	136	137
Pidie Jaya	25	25	47	50	72	75
Banda Aceh	7	9	100	100	107	109
Sabang	12	12	6	6	18	18
Langsa	7	7	29	29	36	36
Lhokseumawe	5	5	83	81	88	86
Subulussalam	17	17	61	61	78	78
Aceh	**612**	**745**	**2.089**	**1.937**	**2.701**	**2.682**

https://aceh.bps.go.id

Lanjutan Tabel/*Continued Table* 4.1.1

Kabupaten/Kota *Regency/Municipality*	Guru /*Teachers*					
	Negeri *Public*		Swasta *Private*		Jumlah *Total*	
	2023/2024	2024/2025	2023/2024	2024/2025	2023/2024	2024/2025
(1)	(8)	(9)	(10)	(11)	(12)	(13)
Simeulue	426	475	79	68	505	543
Aceh Singkil	126	122	356	337	482	459
Aceh Selatan	277	553	454	226	731	779
Aceh Tenggara	132	152	308	317	440	469
Aceh Timur	317	358	230	226	547	584
Aceh Tengah	118	171	704	604	822	775
Aceh Barat	385	401	356	295	741	696
Aceh Besar	65	176	1.028	787	1.093	963
Pidie	397	422	360	358	757	780
Bireuen	195	221	915	902	1.110	1.123
Aceh Utara	316	309	1.073	995	1.389	1.304
Aceh Barat Daya	56	153	283	178	339	331
Gayo Lues	182	178	46	55	228	233
Aceh Tamiang	169	180	436	415	605	595
Nagan raya	71	76	161	165	232	241
Aceh Jaya	164	210	145	134	309	344
Bener Meriah	273	531	268	116	541	647
Pidie Jaya	173	176	181	189	354	365
Banda Aceh	88	114	766	724	854	838
Sabang	90	89	35	36	125	125
Langsa	59	55	176	163	235	218
Lhokseumawe	64	60	451	444	515	504
Subulussalam	96	119	232	238	328	357
Aceh	**4.239**	**5.301**	**9.043**	**7.972**	**13.282**	**13.273**

https://aceh.bps.go.id

Lanjutan Tabel/*Continued Table* 4.1.1

Kabupaten/Kota *Regency/Municipality*	Murid/*Students*					
	Negeri *Public*		Swasta *Private*		Jumlah *Total*	
	2023/2024	2024/2025	2023/2024	2024/2025	2023/2024	2024/2025
(1)	(14)	(15)	(16)	(17)	(18)	(19)
Simeulue	1.500	1.412	462	390	1.962	1.802
Aceh Singkil	918	944	3.368	3.122	4.286	4.066
Aceh Selatan	2.236	3.964	3.559	1.947	5.795	5.911
Aceh Tenggara	899	944	3.783	3.719	4.682	4.663
Aceh Timur	2.564	2.381	2.134	1.972	4.698	4.353
Aceh Tengah	692	936	4.072	3.801	4.764	4.737
Aceh Barat	2.165	2.353	2.246	2.111	4.411	4.464
Aceh Besar	440	1.034	8.456	7.906	8.896	8.940
Pidie	2.731	2.918	2.848	2.931	5.579	5.849
Bireuen	1.492	1.681	7.364	7.306	8.856	8.987
Aceh Utara	2.625	2.492	8.719	7.939	11.344	10.431
Aceh Barat Daya	470	1.066	2.565	2.276	3.035	3.342
Gayo Lues	1.303	1.472	418	336	1.721	1.808
Aceh Tamiang	1.540	1.691	3.582	3.328	5.122	5.019
Nagan raya	717	687	1.357	1.385	2.074	2.072
Aceh Jaya	1.441	1.463	1.206	1.203	2.647	2.666
Bener Meriah	1.957	3.007	2.280	1.044	4.237	4.051
Pidie Jaya	1.188	1.229	1.415	1.528	2.603	2.757
Banda Aceh	615	714	6.306	6.265	6.921	6.979
Sabang	528	547	295	288	823	835
Langsa	498	541	1.483	1.453	1.981	1.994
Lhokseumawe	407	422	3.531	3.658	3.938	4.080
Subulussalam	788	704	2.431	1.993	3.219	2.697
Aceh	**29.714**	**34.602**	**73.880**	**67.901**	**103.594**	**102.503**

Catatan/*Note*: ...
Sumber/*Source*: Kementerian Pendidikan, Kebudayaan, Riset, dan Teknologi/*Ministry of Education, Culture, Research, and Technology*

https://aceh.bps.go.id

Tabel 4.1.2
Table

Jumlah Sekolah, Guru, dan Murid Raudatul Athfal (RA) di Bawah Kementerian Agama Menurut Kabupaten/Kota di Provinsi Aceh, 2023/2024 - 2024/2025
Number of Schools, Teachers, and Pupils in Raudatul Athfal (RA) Under The Ministry of Religious Affairs by Regency/ Municipality in Aceh Province, 2023/2024 - 2024/2025

Kabupaten/Kota *Regency/Municipality*	Sekolah *Schools*		Guru *Teachers*		Siswa *Pupils*	
	2023/2024	2024/2025	2023/2024	2024/2025	2023/2024	2024/2025
(1)	(2)	(3)	(4)	(5)	(6)	(7)
Simeulue	1	...	6	...	18	...
Aceh Singkil	6	...	32	...	160	...
Aceh Selatan	5	...	39	...	277	...
Aceh Tenggara	11	...	43	...	370	...
Aceh Timur	11	...	65	...	603	...
Aceh Tengah	31	...	169	...	1.066	...
Aceh Barat	6	...	53	...	388	...
Aceh Besar	19	...	124	...	813	...
Pidie	43	...	307	...	2.511	...
Bireuen	20	...	101	...	768	...
Aceh Utara	40	...	184	...	1.369	...
Aceh Barat Daya	7	...	34	...	404	...
Gayo Lues	6	...	22	...	107	...
Aceh Tamiang	38	...	150	...	1.004	...
Nagan raya	10	...	53	...	319	...
Aceh Jaya	5	...	28	...	304	...
Bener Meriah	19	...	97	...	829	...
Pidie Jaya	21	...	122	...	1.160	...
Banda Aceh	11	...	76	...	624	...
Sabang	2	...	22	...	227	...
Langsa	15	...	109	...	775	...
Lhokseumawe	19	...	106	...	617	...
Subulussalam	1	...	4	...	54	...
Aceh	**347**	**...**	**1.946**	**...**	**14.767**	**...**

Catatan/*Note:* ...
Sumber/*Source:* Kementerian Agama, Data Semester Ganjil/*Ministry of Religious Affairs, Odd Semester Data*

https://aceh.bps.go.id

Tabel / *Table* 4.1.3 **Jumlah Sekolah, Guru, dan Murid Sekolah Dasar (SD) di Bawah Kementerian Pendidikan dan Kebudayaan Menurut Kabupaten/Kota di Provinsi Aceh, 2023/2024 - 2024/2025**

Number of Schools, Teachers, and Pupils in Primary Schools Under The Ministry of Education and Culture by Regency/ Municipality in Aceh Province, 2023/2024 - 2024/2025

Kabupaten/Kota *Regency/Municipality*	Sekolah/*Schools*					
	Negeri *Public*		Swasta *Private*		Jumlah *Total*	
	2023/2024	2024/2025	2023/2024	2024/2025	2023/2024	2024/2025
(1)	(2)	(3)	(4)	(5)	(6)	(7)
Simeulue	...	113	...	2	...	115
Aceh Singkil	...	105	...	7	...	112
Aceh Selatan	...	202	...	4	...	206
Aceh Tenggara	...	141	...	40	...	181
Aceh Timur	...	285	...	6	...	291
Aceh Tengah	...	190	...	12	...	202
Aceh Barat	...	150	...	6	...	156
Aceh Besar	...	202	...	13	...	215
Pidie	...	272	...	10	...	282
Bireuen	...	224	...	10	...	234
Aceh Utara	...	359	...	7	...	366
Aceh Barat Daya	...	107	...	5	...	112
Gayo Lues	...	85	...	7	...	92
Aceh Tamiang	...	158	...	11	...	169
Nagan raya	...	133	...	3	...	136
Aceh Jaya	...	98	...	-	...	98
Bener Meriah	...	127	...	7	...	134
Pidie Jaya	...	90	...	4	...	94
Banda Aceh	...	72	...	23	...	95
Sabang	...	25	...	1	...	26
Langsa	...	58	...	9	...	67
Lhokseumawe	...	58	...	16	...	74
Subulussalam	...	82	...	4	...	86
Aceh	**...**	**3.336**	**...**	**207**	**...**	**3.543**

https://aceh.bps.go.id

Lanjutan Tabel/*Continued Table* 4.1.3

Kabupaten/Kota *Regency/Municipality*	Guru /*Teachers*					
	Negeri *Public*		Swasta *Private*		Jumlah *Total*	
	2023/2024	2024/2025	2023/2024	2024/2025	2023/2024	2024/2025
(1)	(8)	(9)	(10)	(11)	(12)	(13)
Simeulue	...	1.706	...	31	...	1.737
Aceh Singkil	...	1.297	...	65	...	1.362
Aceh Selatan	...	2.458	...	41	...	2.499
Aceh Tenggara	...	2.038	...	415	...	2.453
Aceh Timur	...	4.104	...	53	...	4.157
Aceh Tengah	...	2.343	...	218	...	2.561
Aceh Barat	...	2.143	...	71	...	2.214
Aceh Besar	...	2.578	...	228	...	2.806
Pidie	...	3.977	...	157	...	4.134
Bireuen	...	3.707	...	175	...	3.882
Aceh Utara	...	5.568	...	90	...	5.658
Aceh Barat Daya	...	1.491	...	68	...	1.559
Gayo Lues	...	960	...	82	...	1.042
Aceh Tamiang	...	2.030	...	113	...	2.143
Nagan raya	...	1.678	...	44	...	1.722
Aceh Jaya	...	1.144	...	-	...	1.144
Bener Meriah	...	1.508	...	96	...	1.604
Pidie Jaya	...	1.796	...	31	...	1.827
Banda Aceh	...	1.093	...	386	...	1.479
Sabang	...	383	...	7	...	390
Langsa	...	915	...	136	...	1.051
Lhokseumawe	...	1.181	...	260	...	1.441
Subulussalam	...	1.086	...	42	...	1.128
Aceh	**...**	**47.184**	**...**	**2.809**	**...**	**49.993**

https://aceh.bps.go.id

Lanjutan Tabel/*Continued Table* 4.1.3

Kabupaten/Kota *Regency/Municipality*	Murid/*Students*					
	Negeri *Public*		Swasta *Private*		Jumlah *Total*	
	2023/2024	2024/2025	2023/2024	2024/2025	2023/2024	2024/2025
(1)	(14)	(15)	(16)	(17)	(18)	(19)
Simeulue	...	9.269	...	388	...	9.657
Aceh Singkil	...	15.492	...	1.433	...	16.925
Aceh Selatan	...	19.416	...	588	...	20.004
Aceh Tenggara	...	17.776	...	6.661	...	24.437
Aceh Timur	...	44.429	...	897	...	45.326
Aceh Tengah	...	17.792	...	2.581	...	20.373
Aceh Barat	...	14.980	...	713	...	15.693
Aceh Besar	...	27.919	...	2.969	...	30.888
Pidie	...	31.747	...	2.199	...	33.946
Bireuen	...	31.283	...	2.820	...	34.103
Aceh Utara	...	59.681	...	1.445	...	61.126
Aceh Barat Daya	...	11.729	...	1.028	...	12.757
Gayo Lues	...	10.156	...	1.285	...	11.441
Aceh Tamiang	...	26.259	...	1.742	...	28.001
Nagan raya	...	15.381	...	619	...	16.000
Aceh Jaya	...	8.940	...	-	...	8.940
Bener Meriah	...	16.166	...	1.770	...	17.936
Pidie Jaya	...	11.906	...	533	...	12.439
Banda Aceh	...	20.411	...	4.638	...	25.049
Sabang	...	3.616	...	32	...	3.648
Langsa	...	11.628	...	1.899	...	13.527
Lhokseumawe	...	15.506	...	3.256	...	18.762
Subulussalam	...	12.446	...	658	...	13.104
Aceh	**...**	**453.928**	**...**	**40.154**	**...**	**494.082**

Catatan/*Note*: ...
Sumber/*Source*: Kementerian Pendidikan, Kebudayaan, Riset, dan Teknologi/*Ministry of Education, Culture, Research, and Technology*

https://aceh.bps.go.id

Tabel 4.1.4 / ***Table***

Jumlah Sekolah, Guru, dan Murid Madrasah Ibtidaiyah (MI) di Bawah Kementerian Agama Menurut Kabupaten/Kota Menurut Kabupaten/Kota di Provinsi Aceh, 2023/2024 - 2024/2025

Number of Schools, Teachers, and Pupils in Madrasah Ibtidaiyah (MI) Under The Ministry of Religious Affairs by Regency/Municipality in Aceh Province, 2023/2024 - 2024/2025

Kabupaten/Kota *Regency/Municipality*	Sekolah/*Schools*					
	Negeri *Public*		Swasta *Private*		Jumlah *Total*	
	2023/2024	2024/2025	2023/2024	2024/2025	2023/2024	2024/2025
(1)	(2)	(3)	(4)	(5)	(6)	(7)
Simeulue	5	...	8	...	13	...
Aceh Singkil	1	...	7	...	8	...
Aceh Selatan	27	...	9	...	36	...
Aceh Tenggara	11	...	16	...	27	...
Aceh Timur	33	...	17	...	50	...
Aceh Tengah	19	...	14	...	33	...
Aceh Barat	24	...	12	...	36	...
Aceh Besar	47	...	7	...	54	...
Pidie	53	...	9	...	62	...
Bireuen	55	...	3	...	58	...
Aceh Utara	36	...	13	...	49	...
Aceh Barat Daya	15	...	5	...	20	...
Gayo Lues	4	...	10	...	14	...
Aceh Tamiang	10	...	13	...	23	...
Nagan raya	14	...	6	...	20	...
Aceh Jaya	14	...	6	...	20	...
Bener Meriah	16	...	6	...	22	...
Pidie Jaya	23	...	2	...	25	...
Banda Aceh	11	...	5	...	16	...
Sabang	3	...	2	...	5	...
Langsa	5	...	7	...	12	...
Lhokseumawe	5	...	4	...	9	...
Subulussalam	2	...	3	...	5	...
Aceh	**433**	**...**	**184**	**...**	**617**	**...**

https://aceh.bps.go.id

Lanjutan Tabel/*Continued Table* 4.1.4

Kabupaten/Kota *Regency/Municipality*	Guru /*Teachers*					
	Negeri *Public*		Swasta *Private*		Jumlah *Total*	
	2023/2024	2024/2025	2023/2024	2024/2025	2023/2024	2024/2025
(1)	(8)	(9)	(10)	(11)	(12)	(13)
Simeulue	119	...	87	...	206	...
Aceh Singkil	35	...	74	...	109	...
Aceh Selatan	602	...	127	...	729	...
Aceh Tenggara	278	...	219	...	497	...
Aceh Timur	784	...	214	...	998	...
Aceh Tengah	479	...	191	...	670	...
Aceh Barat	504	...	184	...	688	...
Aceh Besar	1.251	...	126	...	1.377	...
Pidie	1.297	...	142	...	1.439	...
Bireuen	1.378	...	39	...	1.417	...
Aceh Utara	995	...	198	...	1.193	...
Aceh Barat Daya	275	...	83	...	358	...
Gayo Lues	93	...	128	...	221	...
Aceh Tamiang	274	...	135	...	409	...
Nagan raya	334	...	76	...	410	...
Aceh Jaya	229	...	65	...	294	...
Bener Meriah	379	...	104	...	483	...
Pidie Jaya	468	...	35	...	503	...
Banda Aceh	521	...	110	...	631	...
Sabang	64	...	27	...	91	...
Langsa	193	...	138	...	331	...
Lhokseumawe	203	...	68	...	271	...
Subulussalam	47	...	28	...	75	...
Aceh	**10.802**	**...**	**2.598**	**...**	**13.400**	**...**

https://aceh.bps.go.id

Lanjutan Tabel/*Continued Table* 4.1.4

Kabupaten/Kota *Regency/ Municipality*	Murid/*Students*					
	Negeri *Public*		Swasta *Private*		Jumlah *Total*	
	2023/2024	2024/2025	2023/2024	2024/2025	2023/2024	2024/2025
(1)	(14)	(15)	(16)	(17)	(18)	(19)
Simeulue	836	...	413	...	1.249	...
Aceh Singkil	225	...	753	...	978	...
Aceh Selatan	3.882	...	623	...	4.505	...
Aceh Tenggara	2.679	...	1.854	...	4.533	...
Aceh Timur	9.973	...	2.079	...	12.052	...
Aceh Tengah	5.500	...	1.222	...	6.722	...
Aceh Barat	5.099	...	1.261	...	6.360	...
Aceh Besar	14.008	...	974	...	14.982	...
Pidie	11.295	...	1.057	...	12.352	...
Bireuen	16.753	...	496	...	17.249	...
Aceh Utara	12.011	...	1.466	...	13.477	...
Aceh Barat Daya	2.917	...	657	...	3.574	...
Gayo Lues	1.023	...	752	...	1.775	...
Aceh Tamiang	3.901	...	1.260	...	5.161	...
Nagan raya	3.370	...	568	...	3.938	...
Aceh Jaya	1.940	...	359	...	2.299	...
Bener Meriah	3.836	...	776	...	4.612	...
Pidie Jaya	5.255	...	364	...	5.619	...
Banda Aceh	8.486	...	1.548	...	10.034	...
Sabang	725	...	261	...	986	...
Langsa	3.342	...	2.110	...	5.452	...
Lhokseumawe	2.702	...	595	...	3.297	...
Subulussalam	781	...	271	...	1.052	...
Aceh	**120.539**	**...**	**21.719**	**...**	**142.258**	**...**

Catatan/*Note:* ...
Sumber/*Source:* Kementerian Agama, Data Semester Ganjil/*Ministry of Religious Affairs, Odd Semester Data*

https://aceh.bps.go.id

Tabel / *Table* 4.1.5 **Jumlah Sekolah, Guru, dan Murid Sekolah Menengah Pertama (SMP) di Bawah Kementerian Pendidikan dan Kebudayaan Menurut Kabupaten/Kota di Provinsi Aceh, 2023/2024 - 2024/2025**
Number of Schools, Teachers, and Pupils in Junior High Schools Under The Ministry of Education and Culture by Regency/Municipality in Aceh Province, 2023/2024 - 2024/2025

Kabupaten/Kota *Regency/Municipality*	Sekolah/*Schools*					
	Negeri *Public*		Swasta *Private*		Jumlah *Total*	
	2023/2024	2024/2025	2023/2024	2024/2025	2023/2024	2024/2025
(1)	(2)	(3)	(4)	(5)	(6)	(7)
Simeulue	44	44	2	2	46	46
Aceh Singkil	31	31	17	18	48	49
Aceh Selatan	52	52	10	11	62	63
Aceh Tenggara	36	36	44	46	80	82
Aceh Timur	74	75	11	12	85	87
Aceh Tengah	44	44	12	13	56	57
Aceh Barat	46	46	15	16	61	62
Aceh Besar	52	52	30	37	82	89
Pidie	54	54	22	25	76	79
Bireuen	61	61	44	44	105	105
Aceh Utara	99	99	48	49	147	148
Aceh Barat Daya	24	24	7	7	31	31
Gayo Lues	28	28	13	14	41	42
Aceh Tamiang	48	49	13	16	61	65
Nagan raya	36	36	5	5	41	41
Aceh Jaya	31	31	7	7	38	38
Bener Meriah	42	42	16	17	58	59
Pidie Jaya	25	25	10	11	35	36
Banda Aceh	19	19	17	18	36	37
Sabang	8	9	1	1	9	10
Langsa	15	15	9	11	24	26
Lhokseumawe	18	18	17	18	35	36
Subulussalam	16	16	21	24	37	40
Aceh	**903**	**906**	**391**	**422**	**1.294**	**1.328**

https://aceh.bps.go.id

Lanjutan Tabel/*Continued Table* 4.1.5

Kabupaten/Kota *Regency/Municipality*	Guru /*Teachers*					
	Negeri *Public*		Swasta *Private*		Jumlah *Total*	
	2023/2024	2024/2025	2023/2024	2024/2025	2023/2024	2024/2025
(1)	(8)	(9)	(10)	(11)	(12)	(13)
Simeulue	716	738	27	29	743	767
Aceh Singkil	521	505	138	131	659	636
Aceh Selatan	955	949	110	109	1.065	1.058
Aceh Tenggara	856	896	356	349	1.212	1.245
Aceh Timur	1.601	1.658	101	92	1.702	1.750
Aceh Tengah	908	902	150	145	1.058	1.047
Aceh Barat	925	919	166	138	1.091	1.057
Aceh Besar	1.023	1.040	361	347	1.384	1.387
Pidie	1.769	1.705	261	267	2.030	1.972
Bireuen	1.854	1.890	413	416	2.267	2.306
Aceh Utara	2.398	2.403	561	526	2.959	2.929
Aceh Barat Daya	606	614	86	75	692	689
Gayo Lues	452	396	101	96	553	492
Aceh Tamiang	884	922	168	176	1.052	1.098
Nagan raya	666	672	50	46	716	718
Aceh Jaya	482	512	63	66	545	578
Bener Meriah	695	719	172	153	867	872
Pidie Jaya	773	764	99	111	872	875
Banda Aceh	628	684	212	207	840	891
Sabang	203	203	16	15	219	218
Langsa	494	475	93	96	587	571
Lhokseumawe	536	551	183	186	719	737
Subulussalam	265	279	160	156	425	435
Aceh	**20.210**	**20.396**	**4.047**	**3.932**	**24.257**	**24.328**

https://aceh.bps.go.id

Lanjutan Tabel/*Continued Table* 4.1.5

Kabupaten/Kota *Regency/Municipality*	Murid/*Students*					
	Negeri *Public*		Swasta *Private*		Jumlah *Total*	
	2023/2024	2024/2025	2023/2024	2024/2025	2023/2024	2024/2025
(1)	(14)	(15)	(16)	(17)	(18)	(19)
Simeulue	3.682	3.918	122	101	3.804	4.019
Aceh Singkil	4.447	4.621	2.267	2.425	6.714	7.046
Aceh Selatan	7.806	7.991	945	1.049	8.751	9.040
Aceh Tenggara	5.735	5.933	5.160	5.352	10.895	11.285
Aceh Timur	13.552	13.646	1.613	1.714	15.165	15.360
Aceh Tengah	5.076	5.186	1.386	1.539	6.462	6.725
Aceh Barat	4.653	5.017	1.529	1.556	6.182	6.573
Aceh Besar	9.381	9.693	4.835	4.579	14.216	14.272
Pidie	10.748	10.687	2.789	2.924	13.537	13.611
Bireuen	11.989	12.234	7.168	7.141	19.157	19.375
Aceh Utara	18.410	18.962	5.792	5.914	24.202	24.876
Aceh Barat Daya	4.538	4.856	864	907	5.402	5.763
Gayo Lues	2.303	2.359	1.465	1.515	3.768	3.874
Aceh Tamiang	10.212	10.081	2.099	2.062	12.311	12.143
Nagan raya	5.477	6.017	587	684	6.064	6.701
Aceh Jaya	2.926	3.074	727	712	3.653	3.786
Bener Meriah	3.981	4.216	1.634	1.780	5.615	5.996
Pidie Jaya	4.049	4.005	948	1.049	4.997	5.054
Banda Aceh	9.023	9.593	1.821	1.839	10.844	11.432
Sabang	1.370	1.429	229	148	1.599	1.577
Langsa	5.512	5.880	996	1.010	6.508	6.890
Lhokseumawe	6.258	6.399	1.437	1.436	7.695	7.835
Subulussalam	2.270	2.415	2.375	2.316	4.645	4.731
Aceh	**153.398**	**158.212**	**48.788**	**49.752**	**202.186**	**207.964**

Catatan/*Note*: ...

Sumber/*Source*: Kementerian Pendidikan, Kebudayaan, Riset, dan Teknologi, Sistem Data Pokok Pendidikan, data semester ganjil 2023/ *Ministry of Education, Culture, Research, and Technology, Basic Education Data System, odd semester 2023*

https://aceh.bps.go.id

Tabel 4.1.6 / ***Table***

Jumlah Sekolah, Guru, dan Murid Madrasah Tsanawiyah (MTs) di Bawah Kementerian Agama Menurut Kabupaten/ Kota di Provinsi Aceh, 2023/2024 - 2024/2025
Number of Schools, Teachers, and Pupils in Madrasah Tsanawiyah (MTs) Under The Ministry of Religious Affairs by Regency/Municipality in Aceh Province, 2023/2024 - 2024/2025

Kabupaten/Kota *Regency/Municipality*	Sekolah/*Schools*					
	Negeri *Public*		Swasta *Private*		Jumlah *Total*	
	2023/2024	2024/2025	2023/2024	2024/2025	2023/2024	2024/2025
(1)	(2)	(3)	(4)	(5)	(6)	(7)
Simeulue	2	...	11	...	13	...
Aceh Singkil	1	...	9	...	10	...
Aceh Selatan	4	...	21	...	25	...
Aceh Tenggara	4	...	16	...	20	...
Aceh Timur	9	...	24	...	33	...
Aceh Tengah	7	...	19	...	26	...
Aceh Barat	7	...	10	...	17	...
Aceh Besar	8	...	26	...	34	...
Pidie	13	...	25	...	38	...
Bireuen	11	...	22	...	33	...
Aceh Utara	10	...	40	...	50	...
Aceh Barat Daya	4	...	3	...	7	...
Gayo Lues	1	...	14	...	15	...
Aceh Tamiang	3	...	22	...	25	...
Nagan raya	2	...	10	...	12	...
Aceh Jaya	5	...	4	...	9	...
Bener Meriah	4	...	16	...	20	...
Pidie Jaya	5	...	14	...	19	...
Banda Aceh	4	...	9	...	13	...
Sabang	1	...	1	...	2	...
Langsa	1	...	11	...	12	...
Lhokseumawe	2	...	18	...	20	...
Subulussalam	1	...	9	...	10	...
Aceh	**109**	**...**	**354**	**...**	**463**	**...**

https://aceh.bps.go.id

Lanjutan Tabel/*Continued Table* 4.1.6

Kabupaten/Kota *Regency/Municipality*	Guru /*Teachers*					
	Negeri *Public*		Swasta *Private*		Jumlah *Total*	
	2023/2024	2024/2025	2023/2024	2024/2025	2023/2024	2024/2025
(1)	(8)	(9)	(10)	(11)	(12)	(13)
Simeulue	68	...	128	...	196	...
Aceh Singkil	40	...	101	...	141	...
Aceh Selatan	158	...	368	...	526	...
Aceh Tenggara	167	...	151	...	318	...
Aceh Timur	421	...	385	...	806	...
Aceh Tengah	304	...	323	...	627	...
Aceh Barat	280	...	202	...	482	...
Aceh Besar	410	...	522	...	932	...
Pidie	545	...	466	...	1.011	...
Bireuen	439	...	408	...	847	...
Aceh Utara	443	...	712	...	1.155	...
Aceh Barat Daya	156	...	49	...	205	...
Gayo Lues	41	...	190	...	231	...
Aceh Tamiang	147	...	303	...	450	...
Nagan raya	82	...	122	...	204	...
Aceh Jaya	159	...	45	...	204	...
Bener Meriah	162	...	205	...	367	...
Pidie Jaya	281	...	215	...	496	...
Banda Aceh	244	...	162	...	406	...
Sabang	41	...	15	...	56	...
Langsa	59	...	274	...	333	...
Lhokseumawe	145	...	348	...	493	...
Subulussalam	47	...	121	...	168	...
Aceh	**4.839**	**...**	**5.815**	**...**	**10.654**	**...**

https://aceh.bps.go.id

Lanjutan Tabel/*Continued Table* 4.1.6

Kabupaten/Kota *Regency/Municipality*	Murid/*Students*					
	Negeri *Public*		Swasta *Private*		Jumlah *Total*	
	2023/2024	2024/2025	2023/2024	2024/2025	2023/2024	2024/2025
(1)	(14)	(15)	(16)	(17)	(18)	(19)
Simeulue	455	...	594	...	1.049	...
Aceh Singkil	241	...	769	...	1.010	...
Aceh Selatan	1.199	...	1.667	...	2.866	...
Aceh Tenggara	1.446	...	1.368	...	2.814	...
Aceh Timur	3.636	...	3.087	...	6.723	...
Aceh Tengah	2.211	...	2.015	...	4.226	...
Aceh Barat	2.506	...	1.645	...	4.151	...
Aceh Besar	3.358	...	5.485	...	8.843	...
Pidie	4.960	...	2.794	...	7.754	...
Bireuen	4.339	...	2.841	...	7.180	...
Aceh Utara	3.412	...	4.184	...	7.596	...
Aceh Barat Daya	1.634	...	235	...	1.869	...
Gayo Lues	311	...	1.173	...	1.484	...
Aceh Tamiang	1.386	...	2.437	...	3.823	...
Nagan raya	635	...	721	...	1.356	...
Aceh Jaya	987	...	274	...	1.261	...
Bener Meriah	1.222	...	1.350	...	2.572	...
Pidie Jaya	1.537	...	1.828	...	3.365	...
Banda Aceh	2.851	...	1.989	...	4.840	...
Sabang	303	...	159	...	462	...
Langsa	708	...	2.499	...	3.207	...
Lhokseumawe	971	...	3.138	...	4.109	...
Subulussalam	525	...	1.013	...	1.538	...
Aceh	**40.833**	**...**	**43.265**	**...**	**84.098**	**...**

Catatan/*Note:* ...
Sumber/*Source:* Kementerian Agama, Data Semester Ganjil/*Ministry of Religious Affairs, Odd Semester Data*

https://aceh.bps.go.id

Tabel / *Table* 4.1.7

Jumlah Sekolah, Guru, dan Murid Sekolah Menengah Atas (SMA) di Bawah Kementerian Pendidikan dan Kebudayaan Menurut Kabupaten/Kota di Provinsi Aceh, 2023/2024 - 2024/2025

Number of Schools, Teachers, and Pupils in Senior High Schools Under The Ministry of Education and Culture by Regency/Municipality in Aceh Province, 2023/2024 - 2024/2025

Kabupaten/Kota *Regency/Municipality*	Sekolah/*Schools*					
	Negeri *Public*		Swasta *Private*		Jumlah *Total*	
	2023/2024	2024/2025	2023/2024	2024/2025	2023/2024	2024/2025
(1)	(2)	(3)	(4)	(5)	(6)	(7)
Simeulue	25	25	1	1	26	26
Aceh Singkil	10	10	4	5	14	15
Aceh Selatan	28	29	5	5	33	34
Aceh Tenggara	20	20	9	9	29	29
Aceh Timur	27	27	4	4	31	31
Aceh Tengah	17	17	2	2	19	19
Aceh Barat	17	17	5	5	22	22
Aceh Besar	28	28	20	20	48	48
Pidie	24	24	8	8	32	32
Bireuen	24	24	15	15	39	39
Aceh Utara	37	37	16	16	53	53
Aceh Barat Daya	13	13	2	2	15	15
Gayo Lues	12	12	3	4	15	16
Aceh Tamiang	21	21	6	6	27	27
Nagan raya	17	17	1	1	18	18
Aceh Jaya	11	11	3	3	14	14
Bener Meriah	13	13	9	9	22	22
Pidie Jaya	10	10	4	4	14	14
Banda Aceh	17	17	12	12	29	29
Sabang	2	2	1	1	3	3
Langsa	5	5	4	4	9	9
Lhokseumawe	8	8	5	6	13	14
Subulussalam	8	8	6	6	14	14
Aceh	**394**	**395**	**145**	**148**	**539**	**543**

https://aceh.bps.go.id

Lanjutan Tabel/*Continued Table* 4.1.7

Kabupaten/Kota *Regency/Municipality*	Guru /*Teachers*					
	Negeri *Public*		Swasta *Private*		Jumlah *Total*	
	2023/2024	2024/2025	2023/2024	2024/2025	2023/2024	2024/2025
(1)	(8)	(9)	(10)	(11)	(12)	(13)
Simeulue	509	488	6	4	515	492
Aceh Singkil	283	283	28	27	311	310
Aceh Selatan	806	840	62	62	868	902
Aceh Tenggara	585	619	76	73	661	692
Aceh Timur	799	806	33	25	832	831
Aceh Tengah	512	502	23	15	535	517
Aceh Barat	450	446	67	55	517	501
Aceh Besar	807	858	216	207	1.023	1.065
Pidie	981	1.011	96	91	1.077	1.102
Bireuen	986	991	168	178	1.154	1.169
Aceh Utara	1.191	1.256	233	210	1.424	1.466
Aceh Barat Daya	402	407	31	31	433	438
Gayo Lues	272	270	17	26	289	296
Aceh Tamiang	742	753	45	49	787	802
Nagan raya	453	453	2	2	455	455
Aceh Jaya	226	227	36	26	262	253
Bener Meriah	362	374	93	81	455	455
Pidie Jaya	414	416	38	31	452	447
Banda Aceh	741	846	166	132	907	978
Sabang	92	101	12	12	104	113
Langsa	293	307	50	42	343	349
Lhokseumawe	332	351	47	49	379	400
Subulussalam	225	224	48	45	273	269
Aceh	**12.463**	**12.829**	**1.593**	**1.473**	**14.056**	**14.302**

https://aceh.bps.go.id

Lanjutan Tabel/*Continued Table* 4.1.7

Kabupaten/Kota *Regency/Municipality*	Murid/*Students*					
	Negeri *Public*		Swasta *Private*		Jumlah *Total*	
	2023/2024	2024/2025	2023/2024	2024/2025	2023/2024	2024/2025
(1)	(14)	(15)	(16)	(17)	(18)	(19)
Simeulue	3.925	3.772	42	36	3.967	3.808
Aceh Singkil	3.048	3.301	360	450	3.408	3.751
Aceh Selatan	6.246	6.382	327	454	6.573	6.836
Aceh Tenggara	5.130	5.182	1.416	1.528	6.546	6.710
Aceh Timur	7.670	8.012	279	256	7.949	8.268
Aceh Tengah	4.410	4.574	246	263	4.656	4.837
Aceh Barat	4.255	4.034	684	572	4.939	4.606
Aceh Besar	7.169	7.522	2.721	2.685	9.890	10.207
Pidie	9.274	9.455	1.202	1.293	10.476	10.748
Bireuen	7.669	8.006	2.862	2.963	10.531	10.969
Aceh Utara	11.319	12.050	2.447	2.367	13.766	14.417
Aceh Barat Daya	4.280	4.285	315	290	4.595	4.575
Gayo Lues	2.424	2.429	208	253	2.632	2.682
Aceh Tamiang	8.576	8.677	804	753	9.380	9.430
Nagan raya	4.372	4.406	47	43	4.419	4.449
Aceh Jaya	2.285	2.400	384	328	2.669	2.728
Bener Meriah	3.074	3.423	722	802	3.796	4.225
Pidie Jaya	3.107	3.202	579	593	3.686	3.795
Banda Aceh	9.700	10.053	1.507	1.560	11.207	11.613
Sabang	1.081	1.126	142	133	1.223	1.259
Langsa	3.875	3.992	440	411	4.315	4.403
Lhokseumawe	3.501	3.635	510	619	4.011	4.254
Subulussalam	2.097	2.209	926	911	3.023	3.120
Aceh	**118.487**	**122.127**	**19.170**	**19.563**	**137.657**	**141.690**

Catatan/*Note*: ...

Sumber/*Source*: Kementerian Pendidikan, Kebudayaan, Riset, dan Teknologi, Sistem Data Pokok Pendidikan, data semester ganjil 2023/ *Ministry of Education, Culture, Research, and Technology, Basic Education Data System, odd semester 2023*

https://aceh.bps.go.id

Tabel 4.1.8
Table

Jumlah Sekolah, Guru, dan Murid Sekolah Menengah Kejuruan (SMK) di Bawah Kementerian Pendidikan dan Kebudayaan Menurut Kabupaten/Kota di Provinsi Aceh, 2023/2024 - 2024/2025
Number of Schools, Teachers, and Pupils in Vocational High Schools Under The Ministry of Education and Culture by Regency/Municipality in Aceh Province, 2023/2024 - 2024/2025

Kabupaten/Kota *Regency/Municipality*	Sekolah/*Schools*					
	Negeri *Public*		Swasta *Private*		Jumlah *Total*	
	2023/2024	2024/2025	2023/2024	2024/2025	2023/2024	2024/2025
(1)	(2)	(3)	(4)	(5)	(6)	(7)
Simeulue	8	8	-	-	8	8
Aceh Singkil	6	6	3	3	9	9
Aceh Selatan	10	10	2	2	12	12
Aceh Tenggara	6	6	10	10	16	16
Aceh Timur	15	15	2	2	17	17
Aceh Tengah	5	5	1	1	6	6
Aceh Barat	11	11	-	-	11	11
Aceh Besar	8	8	3	3	11	11
Pidie	7	7	7	7	14	14
Bireuen	8	8	5	5	13	13
Aceh Utara	14	14	14	14	28	28
Aceh Barat Daya	5	5	-	-	5	5
Gayo Lues	2	3	-	-	2	3
Aceh Tamiang	5	5	4	4	9	9
Nagan raya	2	2	2	2	4	4
Aceh Jaya	6	6	1	1	7	7
Bener Meriah	5	5	1	1	6	6
Pidie Jaya	4	4	3	4	7	8
Banda Aceh	6	6	3	3	9	9
Sabang	1	1	-	-	1	1
Langsa	6	6	3	3	9	9
Lhokseumawe	8	8	4	4	12	12
Subulussalam	5	5	1	1	6	6
Aceh	**153**	**154**	**69**	**70**	**222**	**224**

https://aceh.bps.go.id

Lanjutan Tabel/*Continued Table* 4.1.8

Kabupaten/Kota *Regency/Municipality*	Guru /*Teachers*					
	Negeri *Public*		Swasta *Private*		Jumlah *Total*	
	2023/2024	2024/2025	2023/2024	2024/2025	2023/2024	2024/2025
(1)	(8)	(9)	(10)	(11)	(12)	(13)
Simeulue	188	168	-	-	188	168
Aceh Singkil	172	161	32	28	204	189
Aceh Selatan	305	307	20	16	325	323
Aceh Tenggara	243	273	73	75	316	348
Aceh Timur	513	514	21	21	534	535
Aceh Tengah	288	289	7	12	295	301
Aceh Barat	389	376	-	-	389	376
Aceh Besar	414	426	48	35	462	461
Pidie	334	362	95	95	429	457
Bireuen	443	463	63	52	506	515
Aceh Utara	569	589	199	164	768	753
Aceh Barat Daya	157	165	-	-	157	165
Gayo Lues	78	74	-	-	78	74
Aceh Tamiang	332	339	33	37	365	376
Nagan raya	69	73	28	27	97	100
Aceh Jaya	142	138	14	11	156	149
Bener Meriah	187	180	14	9	201	189
Pidie Jaya	188	193	39	37	227	230
Banda Aceh	414	441	48	41	462	482
Sabang	45	45	-	-	45	45
Langsa	353	356	24	26	377	382
Lhokseumawe	446	459	47	37	493	496
Subulussalam	181	182	2	3	183	185
Aceh	**6.450**	**6.573**	**807**	**726**	**7.257**	**7.299**

https://aceh.bps.go.id

Lanjutan Tabel/*Continued Table* 4.1.8

Kabupaten/Kota *Regency/Municipality*	Murid/*Students*					
	Negeri *Public*		Swasta *Private*		Jumlah *Total*	
	2023/2024	2024/2025	2023/2024	2024/2025	2023/2024	2024/2025
(1)	(14)	(15)	(16)	(17)	(18)	(19)
Simeulue	858	704	-	-	858	704
Aceh Singkil	787	802	132	98	919	900
Aceh Selatan	1.338	1.408	98	79	1.436	1.487
Aceh Tenggara	1.654	1.720	695	700	2.349	2.420
Aceh Timur	3.553	3.908	184	156	3.737	4.064
Aceh Tengah	2.210	2.151	59	71	2.269	2.222
Aceh Barat	2.913	2.677	-	-	2.913	2.677
Aceh Besar	2.722	2.609	485	424	3.207	3.033
Pidie	2.533	2.575	1.076	1.106	3.609	3.681
Bireuen	3.436	3.549	806	907	4.242	4.456
Aceh Utara	3.069	3.315	1.547	1.479	4.616	4.794
Aceh Barat Daya	1.052	1.018	-	-	1.052	1.018
Gayo Lues	313	296	-	-	313	296
Aceh Tamiang	2.855	2.881	427	429	3.282	3.310
Nagan raya	389	413	331	331	720	744
Aceh Jaya	809	868	149	153	958	1.021
Bener Meriah	1.248	1.230	60	54	1.308	1.284
Pidie Jaya	1.102	1.166	328	360	1.430	1.526
Banda Aceh	4.389	4.513	904	836	5.293	5.349
Sabang	381	386	-	-	381	386
Langsa	3.323	3.416	101	100	3.424	3.516
Lhokseumawe	4.152	4.216	325	332	4.477	4.548
Subulussalam	1.255	1.243	52	44	1.307	1.287
Aceh	**46.341**	**47.064**	**7.759**	**7.659**	**54.100**	**54.723**

Catatan/*Note*: ...
Sumber/*Source*: Kementerian Pendidikan, Kebudayaan, Riset, dan Teknologi, Sistem Data Pokok Pendidikan, data semester ganjil 2023/ *Ministry of Education, Culture, Research, and Technology, Basic Education Data System, odd semester 2023*

https://aceh.bps.go.id

Tabel / *Table* 4.1.9 **Jumlah Sekolah, Guru, dan Murid Madrasah Aliyah (MA) di Bawah Kementerian Agama Menurut Kabupaten/Kota, 2023/2024 - 2024/2025**
Number of Schools, Teachers, and Pupils in Madrasah Aliyah (MA) Under the Ministry of Religious Affairs by Regency/ Municipality, 2023/2024 - 2024/2025

Kabupaten/Kota *Regency/Municipality*	Sekolah/*Schools*					
	Negeri *Public*		Swasta *Private*		Jumlah *Total*	
	2023/2024	2024/2025	2023/2024	2024/2025	2023/2024	2024/2025
(1)	(2)	(3)	(4)	(5)	(6)	(7)
Simeulue	1	...	6	...	7	...
Aceh Singkil	1	...	6	...	7	...
Aceh Selatan	4	...	9	...	13	...
Aceh Tenggara	3	...	24	...	27	...
Aceh Timur	5	...	15	...	20	...
Aceh Tengah	3	...	14	...	17	...
Aceh Barat	3	...	7	...	10	...
Aceh Besar	6	...	21	...	27	...
Pidie	8	...	14	...	22	...
Bireuen	7	...	19	...	26	...
Aceh Utara	6	...	24	...	30	...
Aceh Barat Daya	1	...	3	...	4	...
Gayo Lues	1	...	8	...	9	...
Aceh Tamiang	2	...	13	...	15	...
Nagan raya	1	...	3	...	4	...
Aceh Jaya	1	...	5	...	6	...
Bener Meriah	3	...	8	...	11	...
Pidie Jaya	4	...	7	...	11	...
Banda Aceh	3	...	6	...	9	...
Sabang	-	...	-	...	-	...
Langsa	2	...	8	...	10	...
Lhokseumawe	1	...	8	...	9	...
Subulussalam	2	...	6	...	8	...
Aceh	**68**	**...**	**234**	**...**	**302**	**...**

https://aceh.bps.go.id

Lanjutan Tabel/*Continued Table* 4.1.9

Kabupaten/Kota *Regency/Municipality*	Guru /*Teachers*					
	Negeri *Public*		Swasta *Private*		Jumlah *Total*	
	2023/2024	2024/2025	2023/2024	2024/2025	2023/2024	2024/2025
(1)	(8)	(9)	(10)	(11)	(12)	(13)
Simeulue	34	...	89	...	123	...
Aceh Singkil	39	...	92	...	131	...
Aceh Selatan	163	...	128	...	291	...
Aceh Tenggara	142	...	213	...	355	...
Aceh Timur	285	...	202	...	487	...
Aceh Tengah	157	...	174	...	331	...
Aceh Barat	139	...	80	...	219	...
Aceh Besar	302	...	416	...	718	...
Pidie	364	...	273	...	637	...
Bireuen	319	...	333	...	652	...
Aceh Utara	314	...	397	...	711	...
Aceh Barat Daya	50	...	40	...	90	...
Gayo Lues	43	...	91	...	134	...
Aceh Tamiang	99	...	161	...	260	...
Nagan raya	48	...	20	...	68	...
Aceh Jaya	26	...	84	...	110	...
Bener Meriah	122	...	105	...	227	...
Pidie Jaya	170	...	157	...	327	...
Banda Aceh	205	...	172	...	377	...
Sabang	-	...	-	...	-	...
Langsa	138	...	111	...	249	...
Lhokseumawe	87	...	199	...	286	...
Subulussalam	83	...	65	...	148	...
Aceh	**3.329**	**...**	**3.602**	**...**	**6.931**	**...**

https://aceh.bps.go.id

Lanjutan Tabel/*Continued Table* 4.1.9

Kabupaten/Kota *Regency/Municipality*	Murid/*Students*					
	Negeri *Public*		Swasta *Private*		Jumlah *Total*	
	2023/2024	2024/2025	2023/2024	2024/2025	2023/2024	2024/2025
(1)	(14)	(15)	(16)	(17)	(18)	(19)
Simeulue	121	...	255	...	376	...
Aceh Singkil	239	...	1.031	...	1.270	...
Aceh Selatan	784	...	707	...	1.491	...
Aceh Tenggara	1.344	...	1.837	...	3.181	...
Aceh Timur	1.296	...	782	...	2.078	...
Aceh Tengah	1.054	...	787	...	1.841	...
Aceh Barat	1.393	...	796	...	2.189	...
Aceh Besar	1.960	...	4.364	...	6.324	...
Pidie	2.825	...	1.431	...	4.256	...
Bireuen	2.343	...	2.747	...	5.090	...
Aceh Utara	1.599	...	2.632	...	4.231	...
Aceh Barat Daya	551	...	114	...	665	...
Gayo Lues	138	...	560	...	698	...
Aceh Tamiang	676	...	1.091	...	1.767	...
Nagan raya	298	...	75	...	373	...
Aceh Jaya	95	...	455	...	550	...
Bener Meriah	627	...	485	...	1.112	...
Pidie Jaya	817	...	1.103	...	1.920	...
Banda Aceh	2.450	...	1.771	...	4.221	...
Sabang	-	...	-	...	-	...
Langsa	858	...	874	...	1.732	...
Lhokseumawe	596	...	1.876	...	2.472	...
Subulussalam	417	...	519	...	936	...
Aceh	**22.481**	**...**	**26.292**	**...**	**48.773**	**...**

Catatan/*Note:* ...
Sumber/*Source:* Kementerian Agama, Data Semester Ganjil/*Ministry of Religious Affairs, Odd Semester Data*

https://aceh.bps.go.id

Tabel 4.1.10 / ***Table***

Jumlah Perguruan Tinggi[1], Mahasiswa, dan Tenaga Pendidik (Negeri dan Swasta) di Bawah Kementerian Riset, Teknologi dan Pendidikan Tinggi Menurut Kabupaten/Kota di Provinsi Aceh, 2023 dan 2024
Number of Universities[1], Students, and Lecturers (State and Private) Under the Ministry of Research, Technology and High Education by Regency/Municipality in Aceh Province, 2023 and 2024

Kabupaten/Kota *Regency/Municipality*	Jumlah Perguruan Tinggi *Number of Universities*					
	Negeri *Public*		Swasta *Private*		Jumlah *Total*	
	2023	2024	2023	2024	2023	2024
(1)	(2)	(3)	(4)	(5)	(6)	(7)
Simeulue	–	–	1	1	1	1
Aceh Singkil	–	–	2	2	2	2
Aceh Selatan	–	–	1	1	1	1
Aceh Tenggara	–	–	3	3	3	3
Aceh Timur	–	–	3	1	3	1
Aceh Tengah	–	–	3	3	3	3
Aceh Barat	2	2	5	5	7	7
Aceh Besar	1	1	4	4	5	5
Pidie	–	–	5	5	5	5
Bireuen	–	–	4	4	4	4
Aceh Utara	1	1	–	–	1	1
Aceh Barat Daya	–	–	1	1	1	1
Gayo Lues	–	–	–	–	–	–
Aceh Tamiang	–	–	–	–	–	–
Nagan raya	–	–	1	1	1	1
Aceh Jaya	–	–	–	–	–	–
Bener Meriah	–	–	1	1	1	1
Pidie Jaya	–	–	1	1	1	1
Banda Aceh	1	1	33	29	34	30
Sabang	–	–	1	1	1	1
Langsa	1	1	5	5	6	6
Lhokseumawe	1	1	7	7	8	8
Subulussalam	–	–	1	1	1	1
Aceh	**7**	**7**	**82**	**76**	**89**	**83**

https://aceh.bps.go.id

Lanjutan Tabel/*Continued Table* 4.1.10

Kabupaten/Kota *Regency/Municipality*	Jumlah Mahasiswa *Number of Students*					
	Negeri *Public*		Swasta *Private*		Jumlah *Total*	
	2023	2024	2023	2024	2023	2024
(1)	(8)	(9)	(10)	(11)	(12)	(13)
Simeulue	–	–	76	150	76	150
Aceh Singkil	–	–	617	583	617	583
Aceh Selatan	–	–	370	304	370	304
Aceh Tenggara	–	–	6.857	4.838	6.857	4.838
Aceh Timur	–	–	281	317	281	317
Aceh Tengah	–	–	3.084	2.277	3.084	2.277
Aceh Barat	8.919	8.394	1.838	1.366	10.757	9.760
Aceh Besar	420	421	6.195	7.768	6.615	8.189
Pidie	–	–	6.748	4.616	6.748	4.616
Bireuen	–	–	11.836	14.437	11.836	14.437
Aceh Utara	22.495	22.547	–	–	22.495	22.547
Aceh Barat Daya	–	–	1.942	665	1.942	665
Gayo Lues	–	–	–	–	–	–
Aceh Tamiang	–	–	–	–	–	–
Nagan raya	–	–	715	791	715	791
Aceh Jaya	–	–	–	–	–	–
Bener Meriah	–	–	703	770	703	770
Pidie Jaya	–	–	–	–	–	–
Banda Aceh	38.723	37.260	26.689	25.067	65.412	62.327
Sabang	–	–	88	90	88	90
Langsa	8.492	6.879	2.442	2.218	10.934	9.097
Lhokseumawe	4.527	4.941	5.136	4.779	9.663	9.720
Subulussalam	–	–	89	96	89	96
Aceh	**83.576**	**80.442**	**75.706**	**71.132**	**159.282**	**151.574**

https://aceh.bps.go.id

Lanjutan Tabel/*Continued Table* 4.1.10

Kabupaten/Kota *Regency/Municipality*	Jumlah Tenaga Pendidik *Number of Lecturers*					
	Negeri *Public*		Swasta *Private*		Jumlah *Total*	
	2023	2024	2023	2024	2023	2024
(1)	(14)	(15)	(16)	(17)	(18)	(19)
Simeulue	–	–	25	24	25	24
Aceh Singkil	–	–	34	31	34	31
Aceh Selatan	–	–	29	25	29	25
Aceh Tenggara	–	–	173	171	173	171
Aceh Timur	–	–	20	10	20	10
Aceh Tengah	–	–	107	92	107	92
Aceh Barat	455	301	78	81	533	382
Aceh Besar	71	60	306	304	377	364
Pidie	–	–	270	242	270	242
Bireuen	–	–	570	556	570	556
Aceh Utara	726	643	–	–	726	643
Aceh Barat Daya	–	–	18	18	18	18
Gayo Lues	–	–	–	–	–	–
Aceh Tamiang	–	–	–	–	–	–
Nagan raya	–	–	19	19	19	19
Aceh Jaya	–	–	–	–	–	–
Bener Meriah	–	–	33	35	33	35
Pidie Jaya	–	–	9	8	9	8
Banda Aceh	1.887	1.838	1.321	1.224	3.208	3.062
Sabang	–	–	14	8	14	8
Langsa	324	225	162	149	486	374
Lhokseumawe	292	293	263	230	555	523
Subulussalam	–	–	11	8	11	8
Aceh	**3.755**	**3.360**	**3.462**	**3.235**	**7.217**	**6.595**

Catatan/*Note*: [1] Termasuk Institut, Sekolah Tinggi, Akademi, dan Politeknik/*Including Institute, College, Academy, and Polytechnic*
Sumber/*Source*: Kementerian Pendidikan, Kebudayaan, Riset, dan Teknologi/*Ministry of Education, Culture, Research, and Technology*

https://aceh.bps.go.id

Tabel / *Table* 4.1.11 **Jumlah Perguruan Tinggi, Tenaga Pendidik, dan Mahasiswa (Negeri dan Swasta) di Bawah Kementerian Agama Menurut Kabupaten/Kota di Provinsi Aceh, 2022 - 2023**

Number of Universities, Lecturers, and Students (Public and Private) Under the Ministry of Religious Affairs by Regency/ Municipality in Aceh Province, 2022 - 2023

Kabupaten/Kota *Regency/Municipality*	Jumlah Perguruan Tinggi *Number of Universities*					
	Negeri *Public*		Swasta *Private*		Jumlah *Total*	
	2022	2023	2022	2023	2022	2023
(1)	(2)	(3)	(4)	(5)	(6)	(7)
Simeulue	-	-	1	1	1	1
Aceh Singkil	-	-	1	1	1	1
Aceh Selatan	-	-	1	1	1	1
Aceh Tenggara	-	-	2	2	2	2
Aceh Timur	-	-	1	1	1	1
Aceh Tengah	1	1	1	1	2	2
Aceh Barat	1	1	1	1	2	2
Aceh Besar	-	-	1	2	1	2
Pidie	-	-	3	3	3	3
Bireuen	-	-	2	2	2	2
Aceh Utara	-	-	4	4	4	4
Aceh Barat Daya	-	-	1	1	1	1
Gayo Lues	-	-	1	1	1	1
Aceh Tamiang	-	-	1	1	1	1
Nagan raya	-	-	-	-	-	-
Aceh Jaya	-	-	2	2	2	2
Bener Meriah	-	-	1	1	1	1
Pidie Jaya	-	-	1	1	1	1
Banda Aceh	1	1	6	6	7	7
Sabang	-	-	1	1	1	1
Langsa	1	2	-	-	1	2
Lhokseumawe	1	2	2	2	3	4
Subulussalam	-	-	1	1	1	1
Aceh	**5**	**7**	**35**	**36**	**40**	**43**

https://aceh.bps.go.id

Lanjutan Tabel/*Continued Table* 4.1.11

Kabupaten/Kota *Regency/Municipality*	Jumlah Mahasiswa *Number of Students*					
	Negeri *Public*		Swasta *Private*		Jumlah *Total*	
	2022	2023	2022	2023	2022	2023
(1)	(8)	(9)	(10)	(11)	(12)	(13)
Simeulue	-	-	105	-	105	-
Aceh Singkil	-	-	675	273	675	273
Aceh Selatan	-	-	615	48	615	48
Aceh Tenggara	-	-	1.332	-	1.332	-
Aceh Timur	-	-	648	-	648	-
Aceh Tengah	2.488	-	136	-	2.624	-
Aceh Barat	1.494	-	176	-	1.670	-
Aceh Besar	-	-	594	-	594	-
Pidie	-	-	1.497	319	1.497	319
Bireuen	-	-	4.441	-	4.441	-
Aceh Utara	-	-	699	-	699	-
Aceh Barat Daya	-	-	396	-	396	-
Gayo Lues	-	-	137	-	137	-
Aceh Tamiang	-	-	1.436	-	1.436	-
Nagan raya	-	-	-	-	-	-
Aceh Jaya	-	-	131	-	131	-
Bener Meriah	-	-	130	-	130	-
Pidie Jaya	-	-	683	-	683	-
Banda Aceh	18.345	-	1.576	-	19.921	-
Sabang	-	-	315	-	315	-
Langsa	6.281	-	-	-	6.281	-
Lhokseumawe	7.003	-	383	-	7.386	-
Subulussalam	-	-	546	125	546	125
Aceh	35.611	**-**	16.651	**765**	52.262	**765**

https://aceh.bps.go.id

Lanjutan Tabel/*Continued Table* 4.1.11

Kabupaten/Kota *Regency/Municipality*	Jumlah Tenaga Pendidik *Number of Lecturers*					
	Negeri *Public*		Swasta *Private*		Jumlah *Total*	
	2022	2023	2022	2023	2022	2023
(1)	(14)	(15)	(16)	(17)	(18)	(19)
Simeulue	-	-	8	7	8	7
Aceh Singkil	-	-	38	32	38	32
Aceh Selatan	-	-	30	32	30	32
Aceh Tenggara	-	-	40	56	40	56
Aceh Timur	-	-	19	26	19	26
Aceh Tengah	147	155	13	20	160	175
Aceh Barat	116	112	24	21	140	133
Aceh Besar	-	-	13	22	13	22
Pidie	-	-	65	93	65	93
Bireuen	-	-	141	179	141	179
Aceh Utara	-	-	83	55	83	55
Aceh Barat Daya	-	-	27	19	27	19
Gayo Lues	-	-	-	12	-	12
Aceh Tamiang	-	-	53	85	53	85
Nagan raya	-	-	-	-	-	-
Aceh Jaya	-	-	13	14	13	14
Bener Meriah	-	-	28	9	28	9
Pidie Jaya	-	-	23	27	23	27
Banda Aceh	1.900	642	141	66	2.041	708
Sabang	-	-	-	15	-	15
Langsa	240	232	-	-	240	232
Lhokseumawe	197	194	24	27	221	221
Subulussalam	-	-	37	35	37	35
Aceh	**2.600**	**1.335**	**820**	**852**	**3.420**	**2.187**

Catatan/*Note*: Kementerian Agama, EMIS, data semester ganjil/ *Ministry of Religious Affairs, EMIS, odd semester*
Sumber/*Source*: Kementerian Agama, Data Semester Ganjil/ *Ministry of Religious Affairs, Odd Semester Data*

https://aceh.bps.go.id

Tabel 4.1.12 **Persentase Penduduk Usia 7–24 Tahun Menurut Jenis Kelamin, Kelompok Umur Sekolah, dan Partisipasi Sekolah[1] di Provinsi Aceh, 2022–2024**
Table ***Percentage of Population Aged 7–24 Years by Sex, School Age Group, and School Participation[1] in Aceh Province, 2022–2024***

Jenis Kelamin dan Kelompok Umur Sekolah *Sex and School Age Group*	2022		
	Tidak/Belum Pernah Sekolah *Not/Never Attending School*	Masih Sekolah *Attending School*	Tidak Sekolah Lagi *Not Attending School Anymore*
(1)	(2)	(3)	(4)
Laki-laki/*Male*			
7-12	0,16	99,52	0,32
13-15	0,40	97,35	2,25
16-18	0,00	82,76	17,24
19-24	0,00	29,36	70,64
7-24	0,12	74,18	25,70
Perempuan/*Female*			
7-12	0,38	99,35	0,27
13-15	0,06	98,58	1,36
16-18	0,04	83,47	16,50
19-24	0,00	34,18	65,82
7-24	0,15	76,02	23,83
Jumlah/*Total*			
7-12	0,27	99,44	0,29
13-15	0,23	97,96	1,81
16-18	0,02	83,10	16,88
19-24	0,00	31,72	68,28
7-24	0,14	75,08	24,78

https://aceh.bps.go.id

Lanjutan Tabel/*Continued Table* 4.1.12

Jenis Kelamin dan Kelompok Umur Sekolah *Sex and School Age Group*	2023		
	Tidak/Belum Pernah Sekolah *Not/Never Attending School*	Masih Sekolah *Attending School*	Tidak Sekolah Lagi *Not Attending School Anymore*
(1)	(5)	(6)	(7)
Laki-laki/*Male*			
7-12	0,41	99,54	0,06
13-15	0,09	96,86	3,04
16-18	0,12	83,08	16,80
19-24	0,00	30,05	69,95
7-24	0,18	75,23	24,59
Perempuan/*Female*			
7-12	0,57	99,33	0,10
13-15	0,17	98,61	1,22
16-18	0,05	83,74	16,21
19-24	0,00	36,13	63,87
7-24	0,24	77,01	22,75
Jumlah/*Total*			
7-12	0,49	99,43	0,08
13-15	0,13	97,72	2,15
16-18	0,09	83,41	16,50
19-24	0,00	33,10	66,90
7-24	0,21	76,11	23,67

https://aceh.bps.go.id

Lanjutan Tabel/*Continued Table* 4.1.12

Jenis Kelamin dan Kelompok Umur Sekolah *Sex and School Age Group*	2024		
	Tidak/Belum Pernah Sekolah *Not/Never Attending School*	Masih Sekolah *Attending School*	Tidak Sekolah Lagi *Not Attending School Anymore*
(1)	(8)	(9)	(10)
Laki-laki/*Male*			
7-12	0,63	99,23	0,14
13-15	0,11	97,31	2,57
16-18	0,17	79,73	20,10
19-24	0,35	30,53	69,11
7-24	0,39	74,42	25,20
Perempuan/*Female*			
7-12	0,29	99,62	0,09
13-15	0,00	98,23	1,77
16-18	0,43	83,49	16,09
19-24	0,40	33,75	65,85
7-24	0,30	75,93	23,77
Jumlah/*Total*			
7-12	0,46	99,42	0,11
13-15	0,06	97,77	2,17
16-18	0,29	81,55	18,16
19-24	0,38	32,15	67,47
7-24	0,34	75,17	24,49

Catatan/*Note:* [1] Termasuk pendidikan nonformal (Paket A, Paket B, atau Paket C)/*Including Package A, Package B, or Package C*
Sumber/*Source:* BPS, Survei Sosial Ekonomi Nasional (Susenas)/*BPS-Statistics Indonesia, National Socioeconomic Survey*

https://aceh.bps.go.id

Tabel / *Table* 4.1.13 **Angka Partisipasi Murni (APM) dan Angka Partisipasi Kasar (APK) Menurut Jenjang Pendidikan di Provinsi Aceh, 2023–2024**
Net Participation Rates and Gross Participation Rates by Educational Level in Aceh Province, 2023–2024

Jenjang Pendidikan *Educational Level*	Angka Partisipasi Murni (APM) *Net Participation Rates*		Angka Partisipasi Kasar (APK) *Gross Participation Rates*	
	2023	2024	2023	2024
(1)	(2)	(3)	(4)	(5)
SD/MI *Elementary School*	98,97	108,48	97,96	108,57
SMP/MTs *Junior High School*	84,85	95,51	84,22	94,30
SMA/SMK/MA *Senior High School*	71,70	93,80	70,94	96,60

Catatan/*Note*: ...
Sumber/*Source*: BPS, Survei Sosial Ekonomi Nasional (Susenas)/*BPS-Statistics Indonesia, National Socioeconomic Survey*

https://aceh.bps.go.id

Tabel 4.1.14 / ***Table***

Persentase Penduduk Berumur 15 Tahun ke Atas yang Melek Huruf Menurut Golongan Umur dan Daerah Tempat Tinggal di Provinsi Aceh, 2023–2024

Percentage of Literate People Aged 15 Years and Over by Age Group and Urban-Rural Classification in Aceh Province, 2023–2024

Kelompok Umur *Age Group*	Perkotaan *Urban*		Perdesaan *Rurals*		Perkotaan+Perdesaan *Urban+Rural*	
	2023	2024	2023	2024	2023	2024
(1)	(2)	(3)	(4)	(5)	(6)	(7)
15–19	100,00	100,00	99,90	99,91	99,93	99,94
20–24	99,79	99,80	100,00	99,96	99,93	99,90
25–29	100,00	100,00	100,00	99,97	100,00	99,98
30–34	99,99	100,00	99,84	99,82	99,89	99,88
35–39	99,79	99,61	99,74	99,65	99,76	99,63
40–44	99,99	100,00	99,46	99,54	99,65	99,71
45–49	99,55	100,00	99,25	98,53	99,36	99,06
50+	98,08	97,31	92,01	92,73	94,05	94,31
Jumlah/*Total*	**99,44**	**99,25**	**97,76**	**97,84**	**98,34**	**98,34**
15–24	**99,90**	**99,90**	**99,95**	**99,93**	**99,93**	**99,92**
15–44	**99,93**	**99,90**	**99,83**	**99,82**	**99,87**	**99,85**
45+	**98,47**	**98,00**	**93,80**	**94,14**	**95,39**	**95,49**

Catatan/*Note*: ...

Sumber/*Source*: BPS, Survei Sosial Ekonomi Nasional (Susenas)/*BPS-Statistics Indonesia, National Socioeconomic Survey*

https://aceh.bps.go.id

Tabel / *Table* 4.1.15 **Jumlah Desa[1]/Kelurahan yang Memiliki Fasilitas Sekolah Menurut Kabupaten/Kota dan Tingkat Pendidikan di Provinsi Aceh, 2024**
Number of Villages[1] Having Educational Facilities by Regency/Municipality and Educational Level in Aceh Province, 2024

Kabupaten/Kota *Regency/Municipality*	SD *Primary School*	SMP *Junior High School*	SMA *Senior High School*	SMK *Vocational School*	Perguruan Tinggi *University*
(1)	(2)	(3)	(4)	(5)	(6)
Simeulue	111	52	28	6	2
Aceh Singkil	97	42	18	9	3
Aceh Selatan	194	77	43	12	2
Aceh Tenggara	165	78	44	12	6
Aceh Timur	263	96	45	16	3
Aceh Tengah	192	63	41	6	7
Aceh Barat	156	61	24	9	10
Aceh Besar	231	100	67	9	11
Pidie	291	92	45	15	5
Bireuen	261	115	55	12	9
Aceh Utara	335	157	76	27	8
Aceh Barat Daya	109	34	18	4	1
Gayo Lues	92	41	19	2	2
Aceh Tamiang	146	68	38	8	1
Nagan raya	134	51	20	5	1
Aceh Jaya	109	42	20	7	1
Bener Meriah	127	62	29	7	2
Pidie Jaya	102	42	20	7	1
Banda Aceh	68	36	26	6	20
Sabang	18	8	3	1	2
Langsa	47	27	16	7	10
Lhokseumawe	57	38	19	12	9
Subulussalam	77	39	21	6	3
Aceh	**3.382**	**1.421**	**735**	**205**	**119**

Catatan/*Note*: [1] Desa pada tabel ini termasuk Unit Permukiman Transmigrasi (UPT) yang masih dibina oleh kementerian terkait dan nagari di Provinsi Sumatera Barat/*Villages in this table include Transmigration Settlement Unit which is still fostered by the relevant ministries and the nagari in the Province of Sumatera Barat*

Sumber/*Source*: BPS, Pendataan Potensi Desa (Podes)/ *BPS–Statistics Indonesia, Village Potential Data Collection*

https://aceh.bps.go.id

Tabel 4.1.16 **Indeks Pembangunan Literasi Masyarakat dan Unsur Penyusunnya Menurut Kabupaten/Kota di Provinsi Aceh, 2024**
Table ***Society Literacy Development Index and Composer Elements by Regency/Municipality in Aceh Province, 2024***

Kabupaten/Kota *Regency/ Municipality*	Indeks Pembangunan Literasi Masyarakat *Society Development Indeks*	*Unsur Penyusun Indeks Composer Elements of Index*		
		Rasio Pemerataan Layanan Perpustakaan *Library Service Equity Ratio*	Rasio Ketercukupan Koleksi Perpustakaan *Adequacy of Library Collection Ratio*	Rasio Ketercukupan Tenaga Perpustakaan *Adequacy of Library Staff Ratio*
(1)	(2)	(3)	(4)	(5)
Simeulue	45,43	0,33	0,12	0,31
Aceh Singkil	58,41	0,47	0,20	1,00
Aceh Selatan	47,87	0,43	0,26	0,37
Aceh Tenggara	47,5	0,17	0,06	1,00
Aceh Timur	44,47	0,21	0,15	0,02
Aceh Tengah	81,65	0,29	0,49	1,00
Aceh Barat	55,37	0,32	0,32	1,00
Aceh Besar	76,92	0,24	0,39	0,92
Pidie	68,67	0,31	0,28	0,22
Bireuen	46,61	0,25	0,29	0,71
Aceh Utara	51,32	0,20	0,14	1,00
Aceh Barat Daya	74,39	0,45	0,68	1,00
Gayo Lues	53,39	0,45	0,55	1,00
Aceh Tamiang	72,73	0,49	0,28	1,00
Nagan raya	58,92	0,40	0,37	0,29
Aceh Jaya	83,41	0,30	1,00	1,00
Bener Meriah	47,27	0,37	0,33	0,12
Pidie Jaya	58,5	0,34	0,48	1,00
Banda Aceh	69,63	0,68	0,82	1,00
Sabang	63,38	0,29	0,99	1,00
Langsa	70,42	0,60	0,72	0,54
Lhokseumawe	58,41	0,52	0,74	1,00
Subulussalam	71,93	0,36	0,58	1,00
Aceh	**72,42**	**0,32**	**0,38**	**1,00**

https://aceh.bps.go.id

Lanjutan Tabel/*Continued Table* 4.1.16

Kabupaten/Kota *Regency/ Municipality*	Tingkat Kunjungan Masyarakat per hari *Society Visit Level per day*	*Unsur Penyusun Indeks Composer Elements of Index*		
		Rasio Perpustakaan Ber-SNP *SNP-Based Library Ratio*	Rasio Keterlibatan Masyarakat dalam Kegiatan Sosialisasi Perpustakaan *Society Involvement in Socialization Activities Ratio*	Rasio Keterlibatan Masyarakat dalam Kegiatan Sosialisasi Perpustakaan *Society Involvement in Socialization Activities Ratio*
(1)	(6)	(7)	(8)	(9)
Simeulue	0,55	0,78	1,00	0,10
Aceh Singkil	0,24	1,00	0,18	1,00
Aceh Selatan	0,16	0,95	0,18	1,00
Aceh Tenggara	0,37	1,00	–	0,72
Aceh Timur	0,02	1,00	1,00	0,72
Aceh Tengah	0,94	1,00	1,00	1,00
Aceh Barat	0,18	1,00	0,06	1,00
Aceh Besar	0,84	1,00	1,00	1,00
Pidie	1,00	1,00	1,00	1,00
Bireuen	0,05	1,00	0,22	0,75
Aceh Utara	0,13	1,00	0,13	1,00
Aceh Barat Daya	0,08	1,00	1,00	1,00
Gayo Lues	0,03	0,61	0,11	1,00
Aceh Tamiang	0,32	1,00	1,00	1,00
Nagan raya	0,42	0,64	1,00	1,00
Aceh Jaya	0,54	1,00	1,00	1,00
Bener Meriah	0,02	1,00	0,47	1,00
Pidie Jaya	0,10	1,00	0,18	1,00
Banda Aceh	0,38	1,00	–	1,00
Sabang	0,99	1,00	0,06	0,11
Langsa	0,06	1,00	1,00	1,00
Lhokseumawe	0,11	1,00	0,03	0,70
Subulussalam	0,10	1,00	1,00	1,00
Aceh	**0,37**	**1,00**	**1,00**	**1,00**

Catatan/*Note*: ...
Sumber/*Source*: Perpustakaan Nasional

https://aceh.bps.go.id

Tabel 4.1.17 **Inventarisasi Tenaga Fungsional Pustakawan Menurut Kabupaten/Kota dan Jabatan di Provinsi Aceh, 2024**
Table ***Inventory of Functional Librarians by Regency/Municipality and Occupation in Aceh Province, 2024***

Kabupaten/Kota *Regency/Municipality*	*Asisten Perpustakaan Terampil Skilled Library Assistant*	*Asisten Perpustakaan Mahir Proficient Library Assistant*	*Asisten Perpustakaan Penyelia Supervisory Library Assistant*
(1)	(2)	(3)	(4)
Simeulue	1	–	–
Aceh Singkil	–	–	–
Aceh Selatan	–	–	–
Aceh Tenggara	–	–	–
Aceh Timur	–	2	4
Aceh Tengah	1	4	3
Aceh Barat	1	4	2
Aceh Besar	–	2	–
Pidie	–	1	1
Bireuen	1	4	1
Aceh Utara	–	2	4
Aceh Barat Daya	–	–	–
Gayo Lues	1	1	–
Aceh Tamiang	–	–	1
Nagan raya	–	1	–
Aceh Jaya	–	–	–
Bener Meriah	–	1	–
Pidie Jaya	–	–	–
Banda Aceh	2	8	1
Sabang	–	–	–
Langsa	–	1	–
Lhokseumawe	1	1	6
Subulussalam	–	–	–
Aceh	**8**	**31**	**19**

https://aceh.bps.go.id

Lanjutan Tabel/*Continued Table* 4.1.17

Kabupaten/Kota *Regency/Municipality*	Pustakawan Pertama *Junior Librarian*	Pustakawan Muda *Senior Librarian*	Pustakawan Madya *Associate Librarian*	Pustakawan Utama *Principal Librarian*
(1)	(5)	(6)	(7)	(8)
Simeulue	–	1	–	–
Aceh Singkil	4	3	1	–
Aceh Selatan	–	1	–	–
Aceh Tenggara	–	–	–	–
Aceh Timur	3	2	–	–
Aceh Tengah	1	2	1	–
Aceh Barat	6	2	1	–
Aceh Besar	4	2	–	–
Pidie	1	1	1	–
Bireuen	1	–	1	–
Aceh Utara	3	6	–	–
Aceh Barat Daya	1	–	–	–
Gayo Lues	1	–	–	–
Aceh Tamiang	1	2	–	–
Nagan raya	–	–	–	–
Aceh Jaya	–	2	–	–
Bener Meriah	–	3	–	–
Pidie Jaya	–	–	–	–
Banda Aceh	27	48	12	1
Sabang	–	–	–	–
Langsa	5	3	–	–
Lhokseumawe	2	2	–	–
Subulussalam	–	–	–	–
Aceh	**60**	**80**	**17**	**1**

Catatan/*Note*: ...
Sumber/*Source*: Perpustakaan Nasional

https://aceh.bps.go.id

Tabel 4.1.18 **Jumlah Desa[1]/Kelurahan yang Memiliki Fasilitas Sekolah Menurut Kabupaten/Kota dan Tingkat Pendidikan di Provinsi Aceh, 2021**

Table ***Number of Villages[1] Having Educational Facilities by Regency/Municipality and Educational Level in Aceh Province, 2021***

Kabupaten/Kota *Regency/Municipality*	Perpustakaan Khusus *Special Library*				Perpustakaan Sekolah *School Library*			
	Predikat *Predicate*			Jumlah *Total*	Predikat *Predicate*			Jumlah *Total*
	A	B	C		A	B	C	
(1)	(2)	(3)	(4)	(5)	(6)	(7)	(8)	(9)
Simeulue	–	–	–	–	–	–	–	–
Aceh Singkil	–	–	–	–	–	–	4	4
Aceh Selatan	–	–	–	–	–	–	4	4
Aceh Tenggara	–	–	–	–	–	–	1	1
Aceh Timur	–	–	–	–	–	–	1	1
Aceh Tengah	–	–	–	–	–	1	14	15
Aceh Barat	–	–	–	–	–	1	10	11
Aceh Besar	–	–	–	–	–	3	7	10
Pidie	–	–	–	–	–	1	5	6
Bireuen	–	–	–	–	–	–	8	8
Aceh Utara	–	–	–	–	–	–	2	2
Aceh Barat Daya	–	–	–	–	–	1	1	2
Gayo Lues	–	–	–	–	–	–	2	2
Aceh Tamiang	–	–	–	–	–	1	–	1
Nagan raya	–	–	–	–	–	–	2	2
Aceh Jaya	–	–	–	–	–	–	3	3
Bener Meriah	–	–	–	–	–	–	3	3
Pidie Jaya	–	–	–	–	–	1	7	8
Banda Aceh	–	1	3	4	–	4	20	24
Sabang	–	–	1	1	–	–	8	8
Langsa	–	–	–	–	–	–	3	3
Lhokseumawe	1	–	–	1	–	3	25	28
Subulussalam	–	–	–	–	–	–	–	–
Aceh	**1**	**1**	**4**	**6**	**–**	**16**	**130**	**146**

Catatan/*Note*: [1] Desa pada tabel ini termasuk Unit Permukiman Transmigrasi (UPT) yang masih dibina oleh kementerian terkait dan nagari di Provinsi Sumatera Barat/*Villages in this table include Transmigration Settlement Unit which is still fostered by the relevant ministries and the nagari in the Province of Sumatera Barat*

Sumber/*Source*: BPS, Pendataan Potensi Desa (Podes)/ *BPS–Statistics Indonesia, Village Potential Data Collection*

https://aceh.bps.go.id

Lanjutan Tabel/*Continued Table* 4.1.18

Kabupaten/Kota *Regency/Municipality*	Perpustakaan Perguruan Tinggi *Academic Library*				Perpustakaan Umum *Public Library*			
	Predikat *Predicate*			Jumlah *Total*	Predikat *Predicate*			Jumlah *Total*
	A	B	C		A	B	C	
(1)	(10)	(11)	(12)	(13)	(14)	(15)	(16)	(17)
Simeulue	–	–	–	–	–	–	–	–
Aceh Singkil	–	–	–	–	–	–	1	1
Aceh Selatan	–	–	–	–	–	–	1	1
Aceh Tenggara	–	–	–	–	–	–	–	–
Aceh Timur	–	–	–	–	–	–	1	1
Aceh Tengah	–	–	1	1	–	1	11	12
Aceh Barat	–	–	3	3	–	1	4	5
Aceh Besar	1	–	–	1	–	1	–	1
Pidie	–	–	–	–	–	–	1	1
Bireuen	–	–	–	–	–	–	1	1
Aceh Utara	–	1	–	1	–	–	1	1
Aceh Barat Daya	–	–	–	–	–	–	1	1
Gayo Lues	–	–	–	–	–	–	1	1
Aceh Tamiang	–	–	–	–	–	1	–	1
Nagan raya	–	–	–	–	–	1	1	2
Aceh Jaya	–	–	–	–	–	–	2	2
Bener Meriah	–	–	–	–	–	–	1	1
Pidie Jaya	–	–	–	–	–	–	1	1
Banda Aceh	3	2	1	6	1	–	3	4
Sabang	–	–	–	–	–	–	1	1
Langsa	–	1	1	2	–	–	1	1
Lhokseumawe	1	1	1	3	–	1	1	2
Subulussalam	–	–	–	–	–	–	1	1
Aceh	**5**	**5**	**7**	**17**	**1**	**6**	**35**	**42**

Catatan/*Note*: ...
Sumber/*Source*: Perpustakaan Nasional

https://aceh.bps.go.id

Tabel 4.1.19 / ***Table***

Jumlah Program Studi Menurut Fakultas dan Strata di Universitas Syiah Kuala, 2024/2025
Number of Majors By Faculty And Degree In Syiah Kuala University, 2024/2025

Fakultas *Faculty*	Jumlah Program Studi *Number of degree*					Jumlah Profesi *Number of Profession*	Spesialis *Specialist*
	D3	D4	S1	S2	S3		
(1)	(2)	(3)	(4)	(5)	(6)	(7)	(8)
Ekonomi dan Bisnis/ *Economic and Business*	6	1	5	3	2	-	-
Kedokteran Hewan / *Veterinary medicine*	1	-	1	1	-	1	-
Hukum / *Law*	-	-	1	2	1	-	-
Teknik / *Technique*	3	-	11	6	-	2	-
Pertanian / *Agriculture*	2	-	10	4	-	-	-
Keguruan dan Ilmu Pendidikan / *Teacher training and education*	-	-	17	5	1	17	-
Kedokteran / *Medical*	-	-	2	3	1	1	15
Matematika dan Ilmu Pengetahuan Alam / *Mathematics and natural sciences*	2	-	7	5	-	1	-
Ilmu Sosial dan Politik / *Social and political sciences*	-	-	4	-	-	-	-
Kelautan dan Perikanan / *Maritime affairs and fisheries*	-	-	4	-	-	-	-
Keperawatan / *Nursing*	-	-	1	1	-	1	-
Kedokteran Gigi	-	-	1	-	-	1	-
Pasca Sarjana / *Pasca Sarjana*	-	-		6	4	-	-
Jumlah / *Total*	**14**	**1**	**64**	**36**	**9**	**24**	**15**

Catatan/*Note*: ...
Sumber/*Source*: Universitas Syiah Kuala / *Syiah Kuala University*

https://aceh.bps.go.id

Tabel / *Table* 4.1.20 **Jumlah Mahasiswa yang Terdaftar Menurut Fakultas dan Strata di Universitas Syiah Kuala, 2024/2025**
***Number of Students Registered In Syiah Kuala University By Faculty And Degree*, 2024/2025**

Fakultas *Faculty*	D III			S 1		
	Laki-laki *Male*	Perempuan *Female*	Jumlah *Total*	Laki-laki *Male*	Perempuan *Female*	Jumlah *Total*
(1)	(2)	(3)	(4)	(5)	(6)	(7)
Ekonomi dan Bisnis/ *Economic and Business*	1.288	1.993	3.281	110	198	308
Kedokteran Hewan / *Veterinary medicine*	199	579	778	37	28	65
Hukum / *Law*	814	1.122	1.936	-	-	-
Teknik / *Technique*	2.682	1.921	4.603	161	27	188
Pertanian / *Agriculture*	1.203	1.520	2.723	89	66	155
Keguruan dan Ilmu Pendidikan / *Teacher training and education*	1.287	5.840	7.127	-	-	-
Kedokteran / *Medical*	375	990	1.365	-	-	-
Matematika dan Ilmu Pengetahuan Alam / *Mathematics and natural sciences*	556	1.618	2.174	144	56	200
Ilmu Sosial dan Politik / *Social and political sciences*	1.046	1.451	2.497	-	-	-
Kelautan dan Perikanan / *Maritime affairs and fisheries*	558	640	1.198	-	-	-
Keperawatan / *Nursing*	68	642	710	-	-	-
Kedokteran Gigi	74	296	370	-	-	-
Jumlah / *Total*	**10.150**	**18.612**	**28.762**	**541**	**375**	**916**

Catatan/*Note*: ...
Sumber/*Source*: Universitas Syiah Kuala / *Syiah Kuala University*

https://aceh.bps.go.id

Tabel / *Table* 4.1.21 **Jumlah Mahasiswa yang Terdaftar pada Program Pascasarjana di Universitas Syiah Kuala Keadaan 31 Desember 2024**
Number of Students Registered At Post Graduate Degree In Syiah Kuala University, 31st December 2024

Fakultas *Faculty*	Program *Programs*	Laki-laki *Male*	Perempuan *Female*	Jumlah *Total*
(1)	(2)	(3)	(4)	(5)
Doktor Ilmu Ekonomi / *Doctorate of Economics*	S3	8	6	14
Doktor Ilmu Hukum / *Doctorate of Jurisprudence*	S3	56	14	70
Doktor Ilmu Manajemen / *Management Studies*	S3	45	19	64
Doktor Ilmu Pertanian / *Doctorate of Agricultural Sciences*	S3	17	26	43
Doktor Pendidikan IPS / *Doctorate of Social Sciences Education*	S3	7	7	14
Doktor Ilmu Teknik / *Doctorate of Engineering*	S3	101	52	153
Doktor Matematika dan Aplikasi Sains / *Doctorate of Mathematics and Applied Sciences*	S3	41	60	101
Doktor Ilmu Kedokteran / *Doctorate of Medical Sciences*	S3	24	36	60
Magister Ilmu Ekonomi / *Master in Economic Sciences*	S2	32	37	69
Magister Manajemen / *Master of Management*	S2	99	71	170
Magister Akuntansi / *Master of Accounting*	S2	26	44	70
Magister KSDL / *Master KSDL*	S2	6	4	10
Magister Ilmu Hukum / *Master of Legal Studies*	S2	113	65	178
Magister Administrasi Pendidikan / *Masters in Education Administration*	S2	41	74	115
Magister Pend. Bahasa dan Sastra Indonesia / *Masters in Indonesian Languange and Literature Education*	S2	4	19	23
Magister Pend. Bahasa Inggris / *Master of English Language Education*	S2	6	39	45
Magister Pendidikan Olahraga / *Masters of Sports Education*	S2	26	8	34
Magister Teknik Sipil / *Masters in Civil Engineering*	S2	64	46	110
Magister Teknik Mesin / *Masters in Mechanical Engineering*	S2	16	4	20
Magister Kesehatan Masyarakat / *Masters of Veterinary Public Health*	S2	13	37	50
Magister Pendidikan Biologi / *Masters of Biology Education*	S2	7	23	30

https://aceh.bps.go.id

Lanjutan Tabel/*Continued Table* 4.1.21

Fakultas *Faculty*	Program *Programs*	Laki-laki *Male*	Perempuan *Female*	Jumlah *Total*
(1)	(6)	(7)	(8)	(9)
Magister Teknik Kimia / *Masters in Chemical Engineering*	S2	7	14	21
Magister Pend. Ilmu Pengetahuan Alam / *Master of Natural Sciences Education*	S2	4	39	43
Magister Pendidikan Matematika / *Masters of Mathematics Education*	S2	8	26	34
Magister Matematika / *Masters of Mathematics*	S2	5	13	18
Magister Teknik Elektro / *Master of Electrical Engineering*	S2	39	19	58
Magister Agroteknologi / *Master of Agro tech*	S2	4	10	14
Magister Ilmu Keperawatan / *Master of Nursing*	S2	14	60	101
Magister Kebencanaan / *Masters of Disaster*	S2	16	24	40
Magister Peng. Sumberdaya Pesisir Terpadu / *Magister of Integrated Coastal Resources Development*	S2	6	9	15
Magister Agribisnis / *Masters of Agribussiness*	S2	10	20	30
Magister Kimia / *Master of Chemical*	S2	6	23	29
Magister Fisika / *Masters of Physics*	S2	16	12	28
Magister Teknik Industri / *Masters of Industrial Engineering*	S2	24	12	36
Magister Teknologi Industri Pertanian / *Masters of Agricultural Industrial Technology*	S2	7	16	23
Magister Kenoktarian / *Master of Notarial Law*	S2	43	55	98
Magister Peternakan / *Master of Farm*	S2	6	8	14
Magister Biologi / *Master of Biology*	S2	9	38	48
Magister Kesehatan Masyarakat Veteriner / *Master of Veterinary Environmental Health*	S2	5	9	14
Magister Pengelolaan Lingkungan / *Master of Environtemtal Management*	S2	21	19	40
Magister Arsitektur / *Magister of Architecture*	S2	26	29	55
Magister Sains Biomedis / *Magister of Biomedical Science*	S2	6	17	23
Magister Kecerdasan Buatan / *Magister of Artificial Inteligence*	S2	15	5	20
Jumlah / *Total*		**1.079**	**1.160**	**2.239**

Catatan/*Note*: ...
Sumber/*Source*: Universitas Syiah Kuala / *Syiah Kuala University*

https://aceh.bps.go.id

Tabel / *Table* 4.1.22 **Jumlah Dayah Berdasarkan Tipe Menurut Kabupaten/ Kota, 2024**
Number of Dayah By Type And Regency/Municipality, 2024

Kabupaten/Kota *Regency/Municipality*	TERPADU					
	A+	A	B	C	D(Non Tipe)	Jumlah *Total*
(1)	(2)	(3)	(4)	(5)	(6)	(7)
Simeulue	-	1	3	1	-	5
Aceh Singkil	1	2	3	6	3	15
Aceh Selatan	-	-	2	4	1	7
Aceh Tenggara	-	7	15	9	11	42
Aceh Timur	-	1	6	5	2	14
Aceh Tengah	1	4	6	7	3	21
Aceh Barat	-	2	6	3	1	12
Aceh Besar	3	7	16	8	9	43
Pidie	-	2	8	1	1	12
Bireuen	-	8	18	4	2	32
Aceh Utara	1	12	14	16	6	49
Aceh Barat Daya	-	1	-	3	2	6
Gayo Lues	-	4	6	5	6	21
Aceh Tamiang	-	3	5	3	3	14
Nagan raya	-	-	3	1	5	9
Aceh Jaya	-	1	5	1	1	8
Bener Meriah	-	4	9	7	5	25
Pidie Jaya	-	4	3	7	-	14
Banda Aceh	-	3	1	1	-	5
Sabang	-	-	1	-	1	2
Langsa	-	2	2	-	-	4
Lhokseumawe	1	3	5	8	1	18
Subulussalam	-	9	10	5	2	26
Aceh	**7**	**80**	**147**	**105**	**65**	**404**

https://aceh.bps.go.id

Lanjutan Tabel/*Continued Table* 4.1.22

Kabupaten/Kota *Regency/Municipality*	SALAFIYAH					
	A+	A	B	C	D(NON TIPE)	Jumlah *Total*
(1)	(8)	(9)	(10)	(11)	(12)	(13)
Simeulue	-	-	-	3	6	9
Aceh Singkil	1	-	3	3	5	12
Aceh Selatan	2	5	12	37	22	78
Aceh Tenggara	-	-	1	2	5	8
Aceh Timur	1	8	23	58	50	140
Aceh Tengah	-	-	-	6	6	12
Aceh Barat	1	5	6	14	21	47
Aceh Besar	3	11	16	31	49	110
Pidie	-	7	18	25	72	122
Bireuen	8	14	35	65	44	166
Aceh Utara	4	9	45	80	82	220
Aceh Barat Daya	-	-	7	12	24	43
Gayo Lues	-	-	-	3	10	13
Aceh Tamiang	-	-	3	10	16	29
Nagan raya	-	-	2	9	23	34
Aceh Jaya	-	3	3	9	9	24
Bener Meriah	-	-	2	3	4	9
Pidie Jaya	2	4	20	28	23	77
Banda Aceh	-	1	7	10	6	24
Sabang	-	-	1	1	2	4
Langsa	-	2	5	13	8	29
Lhokseumawe	-	2	6	19	15	42
Subulussalam	-	1	-	-	1	2
Aceh	**22**	**72**	**215**	**441**	**503**	**1253**

Catatan/*Note*: ...
Sumber/*Source*: Dinas Pendidikan Dayah / *Agency for Development of Dayah Education*

https://aceh.bps.go.id

4.2 KESEHATAN
HEALTH

Tabel 4.2.1 / ***Table***
Jumlah Desa[1]/Kelurahan Yang Memiliki Sarana Kesehatan Menurut Kabupaten/Kota di Provinsi Aceh, 2024
Number of Villages[1] Having Health Facilities by Regency/ Municipality in Aceh Province, 2024

Kabupaten/Kota *Regency/ Municipality*	Rumah Sakit *Hospital*	Rumah Sakit Bersalin *Maternity Hospital*	Poliklinik *Polyclinic*	Puskesmas *Public Health Center*	Puskesmas Pembantu *Subsidiary of Public Health Center*	Apotek *Pharmacy*
(1)	(2)	(3)	(4)	(5)	(6)	(7)
Simeulue	1	–	1	15	73	6
Aceh Singkil	1	–	8	12	34	19
Aceh Selatan	2	–	9	27	77	20
Aceh Tenggara	3	–	13	19	24	27
Aceh Timur	3	–	9	26	64	45
Aceh Tengah	2	–	4	17	38	24
Aceh Barat	4	–	10	13	49	16
Aceh Besar	2	–	35	29	53	47
Pidie	5	–	23	26	70	24
Bireuen	5	–	55	20	49	32
Aceh Utara	3	–	28	31	86	41
Aceh Barat Daya	1	–	2	13	31	19
Gayo Lues	2	–	4	12	32	12
Aceh Tamiang	2	–	11	15	32	26
Nagan raya	1	1	7	18	52	20
Aceh Jaya	1	–	12	12	26	9
Bener Meriah	3	1	5	11	24	20
Pidie Jaya	1	–	8	12	16	16
Banda Aceh	11	2	40	11	23	57
Sabang	1	–	3	6	14	9
Langsa	3	–	13	5	7	20
Lhokseumawe	8	–	33	7	24	19
Subulussalam	1	–	3	6	–	11
Aceh	**66**	**4**	**336**	**363**	**898**	**539**

Catatan/*Note*: [1] Desa pada tabel ini termasuk Unit Permukiman Transmigrasi (UPT) yang masih dibina oleh kementerian terkait dan nagari di Provinsi Sumatera Barat/*Villages in this table include Transmigration Settlement Unit which is still fostered by the relevant ministries and the nagari in the Province of Sumatera Barat*

Sumber/*Source*: BPS, Pendataan Potensi Desa (Podes)/*BPS-Statistics Indonesia, Village Potential Data Collecting*

https://aceh.bps.go.id

Tabel / *Table* 4.2.2

Distribusi Persentase Wanita Berumur 15-49 Tahun yang Pernah Kawin dan Melahirkan Hidup dalam Dua Tahun Terakhir Menurut Kabupaten/Kota dan Penolong Persalinan di Aceh, 2023 dan 2024

Percentage Distribution of Ever Married Women Aged 15-49 Years Who Had Live Birth in The Two Years Preceding The Survey by Regency/Municipality and Last Birth Attendance in Aceh, 2023 and 2024

Kabupaten/Kota *Regency/Municipality*	Dokter[1] *Doctor[1]*		Bidan *Midwife*		Tenaga Kesehatan Lain *Other Medical Personnel*	
	2023	2024	2023	2024	2023	2024
(1)	(2)	(3)	(4)	(5)	(6)	(7)
Simeulue	37,48	53,98	60,77	41,31	0,60	2,24
Aceh Singkil	22,31	30,61	72,33	66,72	2,90	1,40
Aceh Selatan	49,78	57,81	48,48	40,49	1,74	1,69
Aceh Tenggara	38,63	42,13	55,74	56,84	1,30	0,00
Aceh Timur	18,73	12,08	79,76	85,36	0,00	1,38
Aceh Tengah	32,32	26,77	67,68	72,03	0,00	1,20
Aceh Barat	25,92	28,49	71,44	71,51	0,00	0,00
Aceh Besar	58,56	51,70	37,28	48,30	4,16	0,00
Pidie	58,70	54,40	41,30	45,60	0,00	0,00
Bireuen	42,68	41,06	57,32	58,94	0,00	0,00
Aceh Utara	21,08	15,77	78,92	84,23	0,00	0,00
Aceh Barat Daya	56,92	64,72	42,64	35,28	0,00	0,00
Gayo Lues	34,45	48,41	58,12	43,33	3,01	0,00
Aceh Tamiang	44,82	41,29	54,35	58,71	0,83	0,00
Nagan raya	39,60	37,69	60,40	61,38	0,00	0,93
Aceh Jaya	45,08	45,27	54,92	54,73	0,00	0,00
Bener Meriah	43,10	42,00	51,67	58,00	5,24	0,00
Pidie Jaya	17,02	11,92	78,76	85,22	2,17	0,00
Banda Aceh	59,22	77,87	40,78	22,13	0,00	0,00
Sabang	62,49	78,13	37,51	21,87	0,00	0,00
Langsa	43,05	37,16	56,95	62,84	0,00	0,00
Lhokseumawe	54,79	40,18	42,52	57,24	0,00	2,58
Subulussalam	24,87	34,20	72,83	57,99	0,00	1,92
Aceh	**40,17**	**39,40**	**58,20**	**59,54**	**0,84**	**0,49**

https://aceh.bps.go.id

Lanjutan Tabel/*Continued Table* 4.2.2

Kabupaten/Kota *Regency/Municipality*	Dukun *Traditional Birth Attendant*		Lainnya[2] *Others*[2]		*Jumlah Total*	
	2023	2024	2023	2024	2023	2024
(1)	(2)	(3)	(4)	(5)	(6)	(7)
Simeulue	1,14	2,47	0,00	0,00	100,00	100,00
Aceh Singkil	2,46	1,26	0,00	0,00	100,00	100,00
Aceh Selatan	0,00	0,00	0,00	0,00	100,00	100,00
Aceh Tenggara	4,32	1,04	0,00	0,00	100,00	100,00
Aceh Timur	1,51	1,18	0,00	0,00	100,00	100,00
Aceh Tengah	0,00	0,00	0,00	0,00	100,00	100,00
Aceh Barat	2,64	0,00	0,00	0,00	100,00	100,00
Aceh Besar	0,00	0,00	0,00	0,00	100,00	100,00
Pidie	0,00	0,00	0,00	0,00	100,00	100,00
Bireuen	0,00	0,00	0,00	0,00	100,00	100,00
Aceh Utara	0,00	0,00	0,00	0,00	100,00	100,00
Aceh Barat Daya	0,44	0,00	0,00	0,00	100,00	100,00
Gayo Lues	4,42	8,26	0,00	0,00	100,00	100,00
Aceh Tamiang	0,00	0,00	0,00	0,00	100,00	100,00
Nagan raya	0,00	0,00	0,00	0,00	100,00	100,00
Aceh Jaya	0,00	0,00	0,00	0,00	100,00	100,00
Bener Meriah	0,00	0,00	0,00	0,00	100,00	100,00
Pidie Jaya	2,06	0,00	0,00	2,87	100,00	100,00
Banda Aceh	0,00	0,00	0,00	0,00	100,00	100,00
Sabang	0,00	0,00	0,00	0,00	100,00	100,00
Langsa	0,00	0,00	0,00	0,00	100,00	100,00
Lhokseumawe	2,69	0,00	0,00	0,00	100,00	100,00
Subulussalam	2,30	5,89	0,00	0,00	100,00	100,00
Aceh	**0,79**	**0,50**	**0,00**	**0,07**	**100,00**	**100,00**

Catatan/*Note*: [1] Dokter kandungan dan dokter umum/*Obstetrician and general practice doctor*
[2] Termasuk tidak ada penolong Persalinan/*Including not using a birth attender*
Sumber/Source: BPS, Survei Sosial Ekonomi Nasional (Susenas)/*BPS-Statistics Indonesia, National Socioeconomic Survey*

http://aceh.bps.go.id

Tabel / *Table* 4.2.3 **Jumlah Tenaga Kesehatan Menurut Kabupaten/Kota di Aceh, 2024**
Number of Health Personnel by Regency/Municipality in Aceh, 2024

Kabupaten/Kota *Regency/Municipality*	Perawat *Nurse*	Bidan *Midwife*	Tenaga Kefarmasian *Pharmaceutical*
(1)	(2)	(3)	(4)
Simeulue	194	95	59
Aceh Singkil	225	104	64
Aceh Selatan	323	73	61
Aceh Tenggara	299	248	70
Aceh Timur	548	322	111
Aceh Tengah	557	161	72
Aceh Barat	379	230	65
Aceh Besar	226	134	101
Pidie	1.015	681	172
Bireuen	868	260	149
Aceh Utara	513	288	113
Aceh Barat Daya	284	124	56
Gayo Lues	185	101	47
Aceh Tamiang	356	202	56
Nagan raya	322	222	94
Aceh Jaya	173	81	38
Bener Meriah	262	167	63
Pidie Jaya	342	228	102
Banda Aceh	3.234	574	383
Sabang	138	45	20
Langsa	514	101	67
Lhokseumawe	581	318	51
Subulussalam	183	150	49
Aceh	**11.721**	**4.909**	**2.063**

https://aceh.bps.go.id

Lanjutan Tabel/*Continued Table* 4.2.3

Kabupaten/Kota *Regency/Municipality*	Tenaga Kesehatan Masyarakat *Public Health Worker*	Tenaga Kesehatan Lingkungan *Environmental Health Worker*	Tenaga Gizi *Nutritionist*	Ahli Teknologi Laboratorium Medik *Medical Laboratory Technician*
(1)	(5)	(6)	(7)	(8)
Simeulue	170	26	37	32
Aceh Singkil	119	28	41	34
Aceh Selatan	184	42	64	63
Aceh Tenggara	149	30	24	52
Aceh Timur	170	42	68	78
Aceh Tengah	182	65	78	72
Aceh Barat	200	34	114	45
Aceh Besar	276	109	108	81
Pidie	276	350	102	88
Bireuen	224	67	85	103
Aceh Utara	246	77	72	96
Aceh Barat Daya	119	33	54	37
Gayo Lues	58	18	29	39
Aceh Tamiang	69	25	35	48
Nagan raya	164	44	59	55
Aceh Jaya	111	33	35	18
Bener Meriah	168	32	32	55
Pidie Jaya	148	132	56	54
Banda Aceh	192	93	121	210
Sabang	45	16	27	24
Langsa	106	16	36	34
Lhokseumawe	102	24	30	51
Subulussalam	57	13	12	32
Aceh	**3.535**	**1.349**	**1.319**	**1.401**

Catatan/*Note*: ...
Sumber/*Source*: Dinas Kesehatan Aceh / *Health Regional Office of Aceh Province*

https://aceh.bps.go.id

Tabel / *Table* 4.2.4 **Persentase Pasangan Usia Subur (PUS) Umur 15–49 Tahun yang Sedang Menggunakan Alat Keluarga Berencana (KB) atau Cara Tradisional untuk Menunda atau Mencegah Kehamilan Menurut Kabupaten/Kota di Provinsi Aceh, 2020 - 2024**
Fertile Couples Aged 15-49 Years Who Are Using Family Planning Tools or Traditional Methods to Delay or Prevent Pregnancy by Regency/Municipality in Aceh Province, 2020 - 2024

Kabupaten/Kota *Regency/Municipality*	2020	2021	2022	2023	2024
(1)	(2)	(3)	(4)	(5)	(6)
Simeulue	32,81	38,61	33,72	32,16	30,93
Aceh Singkil	42,96	38,72	40,64	38,04	39,07
Aceh Selatan	36,50	37,68	43,56	38,33	38,59
Aceh Tenggara	44,45	39,40	39,19	46,93	41,42
Aceh Timur	47,61	47,75	49,53	45,71	50,85
Aceh Tengah	63,22	60,86	54,56	55,44	64,14
Aceh Barat	44,35	38,99	42,71	44,54	40,08
Aceh Besar	36,46	36,91	38,80	37,98	33,38
Pidie	37,12	30,95	30,19	29,84	36,63
Bireuen	32,85	31,87	35,51	37,22	30,63
Aceh Utara	43,52	40,06	39,94	41,35	49,48
Aceh Barat Daya	39,01	41,51	49,63	50,28	43,33
Gayo Lues	61,73	65,27	59,84	59,23	56,68
Aceh Tamiang	50,08	51,82	44,55	51,62	48,40
Nagan raya	49,59	48,31	45,43	50,34	51,29
Aceh Jaya	42,22	41,06	49,16	54,06	49,54
Bener Meriah	64,28	58,51	64,94	62,26	58,73
Pidie Jaya	28,33	30,50	35,06	35,25	33,66
Banda Aceh	28,77	27,03	29,03	27,05	29,97
Sabang	36,84	31,99	33,28	29,3	37,22
Langsa	40,92	44,65	41,48	46,41	44,47
Lhokseumawe	33,62	27,15	28,01	30,29	29,51
Subulussalam	38,47	42,01	35,30	43,36	47,58
Aceh	**42,03**	**40,54**	41,02	42,03	42,23

Catatan/*Note*: ...
Sumber/Source: BPS, Survei Sosial Ekonomi Nasional (Susenas)/*BPS-Statistics Indonesia, National Socioeconomic Survey*

https://aceh.bps.go.id

Tabel / *Table* 4.2.5 **Persentase Penduduk yang Mempunyai Keluhan Kesehatan Selama Sebulan Terakhir Menurut Kabupaten/ Kota di Provinsi Aceh, 2019–2024**
***Percentage of People Who Had Health Complaint During a Month Prior to The Survey by Regency/Municipality in Aceh Province,* 2019–2024**

Kabupaten/Kota *Regency/Municipality*	2019	2020	2021	2022	2023	2024
(1)	(2)	(3)	(4)	(5)	(6)	(7)
Simeulue	17,83	17,62	19,56	35,36	24,79	18,72
Aceh Singkil	29,40	24,41	15,77	23,31	13,76	15,60
Aceh Selatan	23,82	24,51	18,01	17,30	20,27	13,04
Aceh Tenggara	23,43	27,16	29,72	14,81	20,48	24,44
Aceh Timur	36,62	33,68	26,87	33,59	31,72	29,18
Aceh Tengah	34,59	30,49	30,07	36,63	21,86	31,16
Aceh Barat	29,44	27,40	21,06	39,95	23,31	27,15
Aceh Besar	20,35	17,19	21,13	32,88	24,84	24,67
Pidie	27,88	27,76	27,25	38,45	31,70	31,53
Bireuen	37,13	35,34	36,06	50,00	41,37	33,73
Aceh Utara	26,70	19,07	19,25	22,76	25,66	20,27
Aceh Barat Daya	27,96	30,70	25,84	43,17	36,76	30,50
Gayo Lues	36,54	35,67	34,66	35,83	27,13	19,62
Aceh Tamiang	26,55	25,82	18,90	16,43	18,41	22,14
Nagan raya	26,72	20,69	28,89	36,50	30,97	23,91
Aceh Jaya	33,33	35,08	35,94	61,82	33,16	39,05
Bener Meriah	36,02	32,16	27,82	42,61	33,19	23,63
Pidie Jaya	38,54	29,88	31,41	52,35	35,05	25,78
Banda Aceh	30,66	29,66	22,32	14,46	27,80	26,86
Sabang	30,07	24,66	17,84	43,04	25,89	23,94
Langsa	32,55	33,18	30,92	50,98	24,39	29,03
Lhokseumawe	27,82	30,12	23,30	31,61	25,64	21,38
Subulussalam	17,90	16,15	13,53	17,51	21,25	16,87
Aceh	**29,33**	**27,12**	**25,16**	**32,91**	**27,71**	**25,58**

Catatan/*Note*: ...
Sumber/*Source*: BPS, Survei Sosial Ekonomi Nasional (Susenas)/*BPS-Statistics Indonesia, National Socioeconomic Survey*

https://aceh.bps.go.id

Tabel / *Table* 4.2.6 **Kasus / Angka Penyakit Menurut Kabupaten/Kota dan Jenis Penyakit di Aceh, 2024**
Disease Cases by Regency/Municipality and Type of Disease in Aceh, 2024

Kabupaten/ Kota *Regency/ Municipality*	Angka Penemu-an TBC *TBC Case Detec-tion Rate*	*Angka Keberha-silan Pengo-batan TBC TBC Success Rate*	Jumlah Kasus Baru AIDS *Number of New Cases of AIDS*	Penemuan Kasus Baru Kusta per 100.000 Penduduk *New Case Detection Rate of Leprosy per 100,000 Population*	Angka Kesakitan Malaria per 1.000 Penduduk *Annual Parasite Incidence per 1,000 Population*	Angka Kesakitan DBD per 100.000 Penduduk *DHF Incidence Rate per 100,000 Population*
(1)	(2)	(3)	(4)	(5)	(6)	(7)
Simeulue	...	...	...	...	...	...
Aceh Singkil	...	...	...	...	...	...
Aceh Selatan	...	...	...	...	...	...
Aceh Tenggara	...	...	...	...	...	...
Aceh Timur	...	...	...	...	...	...
Aceh Tengah	...	...	...	...	...	...
Aceh Barat	...	...	...	...	...	...
Aceh Besar	...	...	...	...	...	...
Pidie	...	...	...	...	...	...
Bireuen	...	...	...	...	...	...
Aceh Utara	...	...	...	...	...	...
Aceh Barat Daya	...	...	...	...	...	...
Gayo Lues	...	...	...	...	...	...
Aceh Tamiang	...	...	...	...	...	...
Nagan raya	...	...	...	...	...	...
Aceh Jaya	...	...	...	...	...	...
Bener Meriah	...	...	...	...	...	...
Pidie Jaya	...	...	...	...	...	...
Banda Aceh	...	...	...	...	...	...
Sabang	...	...	...	...	...	...
Langsa	...	...	...	...	...	...
Lhokseumawe	...	...	...	...	...	...
Subulussalam	...	...	...	...	...	...
Aceh	**...**	**...**	**...**	**...**	**...**	**...**

Catatan/*Note*: ...
Sumber/*Source*: Dinas Kesehatan Aceh / *Health Regional Office of Aceh Province*

https://aceh.bps.go.id

Tabel 4.2.7
Table

Jumlah Rumah Sakit Umum, Rumah Sakit Khusus, Rumah Sakit/Rumah Bersalin, Puskesmas, Klinik/Balai Kesehatan, Posyandu, dan Polindes Menurut Kabupaten/Kota di Provinsi Aceh, 2023 dan 2024
Number of General Hospital, Special Hospital, Maternity Hospital and Public Health Center, Medical Clinic, Integrated Service Post, Village maternity Cottage by Regency/ Municipality in Aceh Province , 2023 and 2024

Kabupaten/Kota *Regency/Municipality*	Rumah Sakit Umum *General Hospital*		Rumah Sakit Khusus *Special Hospital*		Rumah Sakit Bersalin/ Rumah Bersalin *Maternity Hospital*	
	2023	2024	2023	2024	2023	2024
(1)	(2)	(3)	(4)	(5)	(6)	(7)
Simeulue	1	...	-	...	-	...
Aceh Singkil	1	...	-	...	-	...
Aceh Selatan	2	...	-	...	-	...
Aceh Tenggara	2	...	-	...	-	...
Aceh Timur	3	...	-	...	-	...
Aceh Tengah	2	...	-	...	-	...
Aceh Barat	4	...	-	...	-	...
Aceh Besar	3	...	-	...	-	...
Pidie	6	...	-	...	-	...
Bireuen	6	...	-	...	-	...
Aceh Utara	4	...	-	...	-	...
Aceh Barat Daya	1	...	-	...	-	...
Gayo Lues	1	...	-	...	-	...
Aceh Tamiang	1	...	-	...	-	...
Nagan raya	1	...	-	...	-	...
Aceh Jaya	1	...	-	...	-	...
Bener Meriah	1	...	-	...	1	...
Pidie Jaya	1	...	-	...	-	...
Banda Aceh	11	...	2	...	2	...
Sabang	2	...	-	...	-	...
Langsa	4	...	-	...	1	...
Lhokseumawe	9	...	-	...	1	...
Subulussalam	1	...	-	...	-	...
Aceh	**68**	**...**	**2**	**...**	**5**	**...**

https://aceh.bps.go.id

Lanjutan Tabel/*Continued Table* 4.2.7

Kabupaten/Kota *Regency/Municipality*	Puskesmas *Public Health Center*		Klinik/Balai Kesehatan *Medical Clinic*	
	2023	2024	2023	2024
(1)	(8)	(9)	(10)	(11)
Simeulue	15	...	3	...
Aceh Singkil	12	...	5	...
Aceh Selatan	27	...	8	...
Aceh Tenggara	19	...	8	...
Aceh Timur	27	...	16	...
Aceh Tengah	17	...	3	...
Aceh Barat	13	...	14	...
Aceh Besar	28	...	24	...
Pidie	26	...	19	...
Bireuen	20	...	15	...
Aceh Utara	32	...	4	...
Aceh Barat Daya	13	...	2	...
Gayo Lues	12	...	11	...
Aceh Tamiang	15	...	10	...
Nagan raya	8	...	9	...
Aceh Jaya	12	...	3	...
Bener Meriah	13	...	6	...
Pidie Jaya	12	...	10	...
Banda Aceh	11	...	61	...
Sabang	6	...	3	...
Langsa	5	...	18	...
Lhokseumawe	7	...	17	...
Subulussalam	8	...	6	...
Aceh	**358**	**...**	**275**	**...**

https://aceh.bps.go.id

Lanjutan Tabel/*Continued Table* 4.2.7

Kabupaten/Kota *Regency/Municipality*	Posyandu *Integrated Service Post*		Pondok Bersalin Desa (Polindes) *Village Maternity Cottage*	
	2023	2024	2023	2024
(1)	(12)	(13)	(14)	(15)
Simeulue	273	...	87	...
Aceh Singkil	220	...	47	...
Aceh Selatan	427	...	68	...
Aceh Tenggara	598	...	139	...
Aceh Timur	722	...	280	...
Aceh Tengah	452	...	230	...
Aceh Barat	438	...	75	...
Aceh Besar	832	...	441	...
Pidie	913	...	92	...
Bireuen	729	...	314	...
Aceh Utara	1.072	...	124	...
Aceh Barat Daya	233	...	65	...
Gayo Lues	273	...	95	...
Aceh Tamiang	351	...	200	...
Nagan raya	336	...	87	...
Aceh Jaya	264	...	68	...
Bener Meriah	317	...	25	...
Pidie Jaya	311	...	107	...
Banda Aceh	148	...	32	...
Sabang	58	...	4	...
Langsa	94	...	53	...
Lhokseumawe	108	...	46	...
Subulussalam	123	...	152	...
Aceh	**9.292**	**...**	**2.831**	**...**

Catatan/*Note*: ...
Sumber/*Source*: Dinas Kesehatan Aceh / *Health Regional Office of Aceh Province*

https://aceh.bps.go.id

Tabel / *Table* 4.2.8 **Persentase Penduduk yang Mempunyai Keluhan Kesehatan dan Berobat Jalan Selama Sebulan Terakhir Menurut Kabupaten/Kota di Provinsi Aceh, 2020-2024**
***Percentage of People Who Had Health Complaint and Had Outpatient During a Month Prior to the Survey by Regency/Municipality in Aceh Province*, 2020 - 2024**

Kabupaten/Kota *Regency/Municipality*	2020	2021	2022	2023	2024
(1)	(2)	(3)	(4)	(5)	(6)
Simeulue	56,34	49,67	71,54	29,83	31,56
Aceh Singkil	42,55	31,14	44,43	25,02	45,76
Aceh Selatan	54,90	54,19	58,10	38,35	41,47
Aceh Tenggara	34,97	28,51	29,45	10,69	30,64
Aceh Timur	50,86	42,81	50,97	35,38	27,84
Aceh Tengah	50,95	61,60	35,78	39,52	42,93
Aceh Barat	59,62	51,52	36,98	43,72	48,12
Aceh Besar	76,17	78,34	56,87	77,27	79,22
Pidie	65,14	65,28	74,09	68,73	61,98
Bireuen	67,60	55,33	63,90	50,39	68,18
Aceh Utara	62,77	49,47	34,91	32,53	38,98
Aceh Barat Daya	64,09	60,77	72,62	47,97	65,70
Gayo Lues	31,95	35,17	74,00	30,10	27,74
Aceh Tamiang	64,19	52,15	29,25	34,16	47,18
Nagan raya	48,94	44,35	45,06	36,52	21,31
Aceh Jaya	66,42	70,80	75,11	60,22	58,31
Bener Meriah	45,67	37,50	43,89	29,73	29,85
Pidie Jaya	82,05	71,15	80,13	76,52	74,30
Banda Aceh	55,61	39,66	37,72	36,41	41,58
Sabang	38,31	42,72	93,27	53,32	55,79
Langsa	42,62	34,95	37,27	27,73	26,18
Lhokseumawe	59,57	53,30	67,60	67,07	67,82
Subulussalam	35,88	35,06	77,44	15,36	38,23
Aceh	**57,92**	**52,34**	**55,40**	**45,83**	**49,70**

Catatan/*Note*: ...
Sumber/*Source*: BPS, Survei Sosial Ekonomi Nasional (Susenas)/*BPS-Statistics Indonesia, National Socioeconomic Survey*

https://aceh.bps.go.id

Tabel 4.2.9
Table

Distribusi Persentase Penduduk yang Mempunyai Keluhan Kesehatan Selama Sebulan Terakhir dan Tidak Berobat Jalan Menurut Kabupaten/Kota dan Alasan Utama Tidak Berobat Jalan di Provinsi Aceh, 2024
Percentage Distribution of People Who Had Health Complaint During a Month Prior to the Survey and Had Not Outpatient by Province and Main Reason for not Outpatient in Aceh Province, 2024

Kabupaten/Kota *Regency/Municipality*	Tidak punya biaya berobat *No money for outpatient*	Tidak ada biaya transportasi *No money for transportation*	Tidak ada sarana transportasi *No transportation utilities*
(1)	(2)	(3)	(4)
Simeulue	0,00	0,00	0,00
Aceh Singkil	3,64	0,50	0,00
Aceh Selatan	0,00	0,00	0,00
Aceh Tenggara	0,00	0,00	0,00
Aceh Timur	0,00	0,00	0,00
Aceh Tengah	0,00	0,00	0,00
Aceh Barat	0,00	0,00	0,19
Aceh Besar	0,00	0,00	0,00
Pidie	0,00	0,00	0,00
Bireuen	0,00	0,00	0,00
Aceh Utara	0,00	0,90	0,00
Aceh Barat Daya	0,00	0,00	0,00
Gayo Lues	1,08	0,00	0,00
Aceh Tamiang	0,00	0,00	0,00
Nagan raya	0,00	0,00	0,00
Aceh Jaya	0,00	0,00	0,10
Bener Meriah	0,00	0,02	0,00
Pidie Jaya	0,00	0,00	0,00
Banda Aceh	0,00	0,00	0,00
Sabang	0,00	0,00	0,00
Langsa	0,00	0,00	0,00
Lhokseumawe	0,00	0,10	0,00
Subulussalam	0,32	0,00	0,00
Aceh	**0,08**	**0,11**	**0,01**

https://aceh.bps.go.id

Lanjutan Tabel/*Continued Table* 4.2.9

Kabupaten/Kota *Regency/Municipality*	Waktu tunggu pelayanan lama *Long lay time for health services*	Mengobati sendiri *Self treatment*	Tidak ada yang mendampingi *No accompanying*
(1)	(5)	(6)	(7)
Simeulue	0,03	68,20	0,19
Aceh Singkil	2,64	44,24	2,15
Aceh Selatan	2,15	51,27	0,00
Aceh Tenggara	0,00	58,83	0,00
Aceh Timur	0,35	60,78	0,16
Aceh Tengah	0,00	55,09	0,00
Aceh Barat	0,00	82,98	3,17
Aceh Besar	0,63	42,57	0,00
Pidie	0,95	51,31	0,53
Bireuen	0,04	58,96	0,29
Aceh Utara	0,17	49,17	0,87
Aceh Barat Daya	12,72	59,23	0,00
Gayo Lues	2,48	65,36	0,00
Aceh Tamiang	1,07	78,63	0,01
Nagan raya	0,00	79,44	0,00
Aceh Jaya	3,25	47,49	0,46
Bener Meriah	0,00	70,10	0,00
Pidie Jaya	0,00	38,51	0,00
Banda Aceh	2,05	54,86	0,07
Sabang	0,00	68,81	0,00
Langsa	4,62	64,05	0,07
Lhokseumawe	3,65	73,26	0,00
Subulussalam	0,00	47,98	0,00
Aceh	**1,18**	**59,66**	**0,37**

https://aceh.bps.go.id

Lanjutan Tabel/*Continued Table* 4.2.9

Kabupaten/Kota *Regency/Municipality*	Merasa tidak perlu *Not necessary*	*Lainnya* *Others*	*Jumlah* *Total*
(1)	(8)	(9)	(10)
Simeulue	30,91	0,67	100,00
Aceh Singkil	43,95	2,88	100,00
Aceh Selatan	32,33	14,25	100,00
Aceh Tenggara	37,96	3,22	100,00
Aceh Timur	33,88	4,83	100,00
Aceh Tengah	44,81	0,10	100,00
Aceh Barat	9,21	4,45	100,00
Aceh Besar	47,75	9,06	100,00
Pidie	45,19	2,01	100,00
Bireuen	38,84	1,88	100,00
Aceh Utara	47,22	1,66	100,00
Aceh Barat Daya	23,01	5,04	100,00
Gayo Lues	29,84	1,24	100,00
Aceh Tamiang	17,51	2,78	100,00
Nagan raya	14,49	6,06	100,00
Aceh Jaya	48,28	0,41	100,00
Bener Meriah	16,75	13,12	100,00
Pidie Jaya	56,05	5,44	100,00
Banda Aceh	41,54	1,49	100,00
Sabang	27,84	3,35	100,00
Langsa	30,47	0,79	100,00
Lhokseumawe	19,29	3,69	100,00
Subulussalam	49,77	1,94	100,00
Aceh	**35,02**	**3,57**	**100,00**

Catatan/*Note*: ...
Sumber/*Source*: BPS, Survei Sosial Ekonomi Nasional (Susenas)/*BPS-Statistics Indonesia, National Socioeconomic Survey*

https://aceh.bps.go.id

Tabel / *Table* 4.2.10 **Persentase Penduduk Usia 15 Tahun Ke Atas yang Merokok dalam Sebulan Terakhir Menurut Kabupaten/ Kota dan Kelompok Umur di Provinsi Aceh, 2023**
Percentage of People Aged 15 Years and Above Who are Smoking During a Month Prior to The Survey by Regency/ Municipality and Age Group in Aceh Province, 2023

Kabupaten/Kota *Regency/Municipality*	15-24	25-34	35-44	45-54	55-64	65+
(1)	(2)	(3)	(4)	(5)	(6)	(7)
Simeulue	14,41	37,68	37,64	36,36	29,17	17,77
Aceh Singkil	16,33	33,14	40,33	35,23	33,61	20,50
Aceh Selatan	20,18	37,90	37,40	36,64	33,43	18,32
Aceh Tenggara	17,96	37,66	43,00	40,11	31,69	24,03
Aceh Timur	14,57	33,95	38,48	39,12	33,27	23,19
Aceh Tengah	20,62	38,19	41,00	44,24	39,14	24,70
Aceh Barat	14,61	39,23	37,41	33,89	37,19	28,39
Aceh Besar	15,21	28,92	35,60	32,26	29,96	16,70
Pidie	11,94	29,89	35,49	32,95	24,56	13,36
Bireuen	14,62	27,52	30,69	30,45	26,32	15,79
Aceh Utara	13,73	32,98	36,26	40,16	33,41	18,26
Aceh Barat Daya	18,14	39,97	38,39	39,11	42,82	21,41
Gayo Lues	25,88	40,39	46,38	42,39	43,28	25,21
Aceh Tamiang	14,21	25,53	38,57	33,27	25,06	19,47
Nagan raya	20,42	41,80	42,06	42,27	34,66	19,92
Aceh Jaya	24,47	34,17	43,15	41,61	37,53	24,39
Bener Meriah	18,56	36,10	43,97	38,07	34,76	28,72
Pidie Jaya	12,83	28,91	35,04	32,27	32,29	11,72
Banda Aceh	11,53	29,02	28,32	32,10	17,94	18,26
Sabang	12,85	25,05	35,62	31,81	34,97	13,45
Langsa	12,13	33,21	33,52	36,29	22,82	15,05
Lhokseumawe	10,50	30,25	32,17	31,13	21,02	9,09
Subulussalam	17,45	34,47	37,40	40,60	31,14	31,41
Aceh	**15,15**	**32,81**	**36,75**	**36,02**	**30,33**	**18,61**

Catatan/*Note*: ...
Sumber/*Source*: BPS, Survei Sosial Ekonomi Nasional (Susenas)/*BPS-Statistics Indonesia, National Socioeconomic Survey*

http://aceh.bps.go.id

Tabel / *Table* 4.2.11 **Persentase Penduduk yang Memiliki Jaminan Kesehatan Menurut Kabupaten/Kota dan Jenis Jaminan di Provinsi Aceh, 2023–2024**
Percentage of Population Who Has Health Insurance by Regency/Municipality and Types of Health Insurance in Aceh Province, 2023–2024

Kabupaten/Kota *Regency/Municipality*	BPJS Kesehatan Penerima Bantuan Iuran (PBI) *BPJS Health Insurance for poor and near poor*		BPJS Kesehatan Non-Penerima Bantuan Iuran (Non-PBI) *Non-PBI BPJS Health*	
	2023	2024	2023	2024
(1)	(2)	(3)	(4)	(5)
Simeulue	84,68	85,76	13,44	11,16
Aceh Singkil	74,50	78,46	18,90	9,88
Aceh Selatan	88,18	88,67	9,77	6,37
Aceh Tenggara	82,46	83,83	11,12	10,65
Aceh Timur	92,20	92,10	4,13	7,08
Aceh Tengah	91,23	87,31	5,89	10,82
Aceh Barat	78,38	82,68	18,83	15,31
Aceh Besar	83,62	88,25	12,64	9,54
Pidie	90,66	90,52	6,48	6,94
Bireuen	89,75	87,97	7,92	9,10
Aceh Utara	88,28	89,46	5,33	8,11
Aceh Barat Daya	90,78	91,44	7,25	6,71
Gayo Lues	87,86	88,66	9,72	8,36
Aceh Tamiang	75,77	73,76	18,96	21,29
Nagan raya	78,80	83,67	19,88	15,67
Aceh Jaya	89,10	86,28	8,22	12,31
Bener Meriah	88,82	89,24	6,57	6,75
Pidie Jaya	90,69	91,90	7,37	6,03
Banda Aceh	63,70	64,22	30,32	32,28
Sabang	74,52	76,66	24,95	22,30
Langsa	73,80	74,93	23,46	23,23
Lhokseumawe	76,00	74,59	21,93	20,72
Subulussalam	84,55	84,85	11,23	10,37
Aceh	**84,51**	**85,13**	**11,77**	**11,87**

https://aceh.bps.go.id

Lanjutan Tabel/*Continued Table* 4.2.11

Kabupaten/Kota *Regency/Municipality*	Jamkesda *Regional Health Insurance*		Asuransi Swasta *Private Insurance*		Perusahaan/Kantor *Company/Office*	
	2023	2024	2023	2024	2023	2024
(1)	(6)	(7)	(8)	(9)	(10)	(11)
Simeulue	0,00	0,00	0,00	0,00	0,03	0,93
Aceh Singkil	0,67	0,05	0,00	0,00	0,75	1,22
Aceh Selatan	0,12	0,12	0,00	0,00	0,00	0,07
Aceh Tenggara	0,13	0,00	0,01	0,19	0,15	0,00
Aceh Timur	0,00	0,10	0,64	0,00	1,32	0,16
Aceh Tengah	0,00	0,14	0,00	0,00	0,00	0,21
Aceh Barat	0,00	0,00	0,00	0,00	1,87	0,00
Aceh Besar	1,40	0,07	0,11	0,09	0,21	0,17
Pidie	0,08	0,00	0,01	0,00	0,00	0,00
Bireuen	1,31	1,05	0,00	0,00	0,25	0,10
Aceh Utara	2,36	0,00	0,00	0,00	1,36	0,23
Aceh Barat Daya	0,00	1,69	0,00	0,00	0,13	0,00
Gayo Lues	11,30	7,38	0,00	0,00	0,04	0,05
Aceh Tamiang	0,13	0,11	0,11	0,00	1,45	2,05
Nagan raya	0,33	0,07	0,00	0,30	0,06	0,39
Aceh Jaya	87,37	0,11	1,32	0,00	1,58	0,01
Bener Meriah	0,08	5,54	0,00	0,02	0,00	0,02
Pidie Jaya	0,35	0,00	0,00	0,00	0,02	0,00
Banda Aceh	5,41	0,00	0,54	0,38	4,86	1,34
Sabang	0,00	0,91	0,00	0,00	0,08	0,00
Langsa	0,69	0,08	0,00	0,09	1,20	1,12
Lhokseumawe	0,17	0,31	0,27	0,00	0,89	2,06
Subulussalam	0,00	0,13	0,00	0,00	1,10	0,77
Aceh	**2,60**	**0,48**	**0,13**	**0,05**	**0,85**	**0,44**

Catatan/*Note*: ...
Sumber/*Source*: BPS, Survei Sosial Ekonomi Nasional (Susenas)/*BPS-Statistics Indonesia, National Socioeconomic Survey*

https://aceh.bps.go.id

Tabel 4.2.12 / ***Table***

Persentase Perempuan Pernah kawin Berumur 15-49 Tahun yang Melahirkan Anak Lahir Hidup (ALH) Menurut Kabupaten/Kota dan Penolong Proses Kelahiran di Provinsi Aceh, 2024

Percentage of Women Ever Married Aged 15-49 Years Who Gave Birth Alived Children by Regency/Municipality and Birth Process Helper in Aceh Province, 2024

Kabupaten/Kota *Regency/Municipality*	Tenaga Kesehatan *Medical Labor*	Non Tenaga Kesehatan *Non-Medical Labor*	Jumlah *Total*	Persentase Tenaga Kesehatan *Percentage of Medical Labor*
(1)	(2)	(3)	(4)	(5)
Simeulue	97,53	2,47	100,00	97,53
Aceh Singkil	98,74	1,26	100,00	98,74
Aceh Selatan	100,00	0,00	100,00	100,00
Aceh Tenggara	98,96	1,04	100,00	98,96
Aceh Timur	98,82	1,18	100,00	98,82
Aceh Tengah	100,00	0,00	100,00	100,00
Aceh Barat	100,00	0,00	100,00	100,00
Aceh Besar	100,00	0,00	100,00	100,00
Pidie	100,00	0,00	100,00	100,00
Bireuen	100,00	0,00	100,00	100,00
Aceh Utara	100,00	0,00	100,00	100,00
Aceh Barat Daya	100,00	0,00	100,00	100,00
Gayo Lues	91,74	8,26	100,00	91,74
Aceh Tamiang	100,00	0,00	100,00	100,00
Nagan raya	100,00	0,00	100,00	100,00
Aceh Jaya	100,00	0,00	100,00	100,00
Bener Meriah	100,00	0,00	100,00	100,00
Pidie Jaya	97,13	2,87	100,00	97,13
Banda Aceh	100,00	0,00	100,00	100,00
Sabang	100,00	0,00	100,00	100,00
Langsa	100,00	0,00	100,00	100,00
Lhokseumawe	100,00	0,00	100,00	100,00
Subulussalam	94,11	5,89	100,00	94,11
Aceh	**99,43**	**0,57**	**100,00**	**99,43**

Catatan/*Note*: ...

Sumber/*Source*: BPS, Survei Sosial Ekonomi Nasional (Susenas)/*BPS-Statistics Indonesia, National Socioeconomic Survey*

https://aceh.bps.go.id

Tabel / *Table* 4.2.13 **Jumlah Pasangan Usia Subur dan Peserta KB Aktif Menurut Kabupaten/Kota di Provinsi Aceh, 2024**
Number of Fertile Age Couples and Active Family Planning Participants by Regency/Municipality in Aceh Province, 2024

Kabupaten/Kota *Regency/Municipality*	Jumlah PUS *Number of Fertile Age Couples*	Peserta KB Aktif/*Active Family Planning Participant*							
		IUD	MOW	MOP	Kondom	Implant	Suntikan	Pil	Jumlah
(1)	(2)	(3)	(4)	(5)	(6)	(7)	(8)	(9)	(10)
Simeulue	14.812	141	554	1	611	2.024	5.142	798	9.271
Aceh Singkil	20.209	314	356	13	967	946	8.007	2.215	12.818
Aceh Selatan	35.327	523	722	13	1.122	1.327	17.092	3.049	23.848
Aceh Tenggara	33.342	1.151	651	34	1.225	3.609	11.486	2.813	20.969
Aceh Timur	63.007	1.446	1.193	1	1.485	1.991	21.796	12.043	39.955
Aceh Tengah	37.224	883	1.170	26	1.594	3.483	14.949	5.692	27.797
Aceh Barat	33.980	1.314	204	10	1.094	1.825	12.892	1.942	19.281
Aceh Besar	64.597	3.731	2.228	25	3.546	2.435	18.341	8.053	38.359
Pidie	61.993	1.035	1.360	15	3.845	971	22.893	7.253	37.372
Bireuen	64.374	1.599	1.380	10	1.914	1.681	22.972	6.041	35.597
Aceh Utara	89.513	1.369	1.767	34	2.826	1.305	37.957	10.801	56.059
Aceh Barat Daya	23.710	549	593	11	1063	566	10.522	2.241	15.545
Gayo Lues	18.597	520	175	3	637	1.099	10.191	1.955	14.580
Aceh Tamiang	45.653	1.882	1.567	30	1.876	1.664	10.948	13.039	31.006
Nagan raya	28.827	765	426	8	1.988	916	11.793	3.061	18.957
Aceh Jaya	17.148	727	410	3	808	365	7.234	1.721	11.268
Bener Meriah	30.797	1.038	740	7	1.852	2.966	11.601	5.655	23.859
Pidie Jaya	22.879	695	537	6	869	908	9.177	2.679	14.871
Banda Aceh	38.943	3.971	1.476	3	3.761	796	9.985	4.888	24.880
Sabang	6.555	134	243	0	324	275	2.422	927	4.325
Langsa	25.163	1.476	796	4	1.146	738	5.266	6.332	15.758
Lhokseumawe	26.487	443	614	8	1.954	187	7.386	4.564	15.156
Subulussalam	15.386	410	437	5	1.496	1.097	4.498	2.419	10.362
Aceh	**818.523**	**26.116**	**19.599**	**270**	**38.003**	**33.174**	**294.550**	**110.181**	**521.893**

Catatan/*Note*: ...
Sumber/*Source*: Badan Kependudukan dan Keluarga Berencana Nasional Provinsi Aceh/*Population and Family Planning Board of Aceh Province*

https://aceh.bps.go.id

Tabel 4.2.14 / ***Table***

Jumlah Pasangan Usia Subur dan Peserta KB Baru Menurut Kabupaten/Kota di Provinsi Aceh, 2024
Number of Fertile Age Couples and New Family Planning Participants by Regency/Municipality in Aceh Province, 2024

Kabupaten/ Kota *Regency/ Municipality*	Jumlah PUS *Number of Fertile Age Couples*	Peserta KB Baru/*NewFamily Planning Participant*							
		IUD	MOP	MOW	Implant	Suntikan	Pil	Kondom	Jumlah
(1)	(2)	(3)	(4)	(5)	(6)	(7)	(8)	(9)	(10)
Simeulue	14.812	36	1	52	446	862	235	252	1.884
Aceh Singkil	20.209	94	1	18	381	1.687	615	306	3.102
Aceh Selatan	35.327	134	0	52	503	1.874	546	289	3.398
Aceh Tenggara	33.342	486	0	148	1.544	2.532	1.024	568	6.302
Aceh Timur	63.007	611	0	39	792	3.443	3.055	554	8.494
Aceh Tengah	37.224	265	0	173	1.157	2.134	781	289	4.799
Aceh Barat	33.980	276	0	17	600	1.316	654	466	3.329
Aceh Besar	64.597	690	0	120	983	3.360	1.756	1.317	8.226
Pidie	61.993	310	0	135	370	2.941	2.556	1.501	7.813
Bireuen	64.374	478	0	139	827	2.765	1.244	746	6.199
Aceh Utara	89.513	445	0	134	584	5.033	2.363	1.297	9.856
Aceh Barat Daya	23.710	155	1	155	258	1.790	907	448	3.714
Gayo Lues	18.597	130	0	16	264	1.144	339	110	2.003
Aceh Tamiang	45.653	427	5	83	450	1.301	1.513	510	4.289
Nagan raya	28.827	384	0	147	604	1.857	1.010	1.136	5.138
Aceh Jaya	17.148	196	0	64	141	1.145	583	383	2.512
Bener Meriah	30.797	331	0	37	1.672	1.536	938	467	4.981
Pidie Jaya	22.879	233	0	66	401	2.038	1.235	496	4.469
Banda Aceh	38.943	1.191	0	653	331	3.171	1.473	987	7.806
Sabang	6.555	18	0	20	77	322	72	93	602
Langsa	25.163	260	0	25	297	813	1.366	458	3.219
Lhokseumawe	26.487	209	0	264	86	879	757	655	2.850
Subulussalam	15.386	73	0	78	366	589	610	534	2.250
Aceh	**818.523**	**7.432**	**8**	**2.635**	**13.134**	**44.532**	**25.632**	**13.862**	**107.235**

Catatan/*Note*: ...
Sumber/*Source*: Badan Kependudukan dan Keluarga Berencana Nasional Provinsi Aceh/*Population and Family Planning Board of Aceh Province*

https://aceh.bps.go.id

Tabel / *Table* 4.2.15 **Perkembangan Target dan Realisasi Akseptor Baru dan Pemakai Sekarang, 2010-2024**
Trend of Target and Realization of New Acceptors and Current Users (CU) of Eligible Couples, 2010-2024

Tahun *Year*	Target *Target*		Realisasi *Realization*	
	Akseptor Baru *New Acceptors*	Pemakai Sekarang *Current Users (CU)*	Akseptor Baru *New Acceptors*	Persentase *Percentage*
(1)	(2)	(3)	(4)	(5)
2010	158.744	615.250	197.786	124,59
2011	149.527	652 .40	182.619	122,13
2012	162.010	460.180	186.758	115,28
2013	150.941	476.927	177.679	117,71
2014	136.987	420.697	155.861	113,78
2015	106.898	412.735	119.951	112,21
2016	118.610	416.710	127.384	107,40
2017	108.023	443.442	111.184	102,93
2018	135.814	444.911	101.131	74,46
2019	136.787	439.622	95.480	69,80
2020	142.032	542.234	81.736	57,55
2021	135.842	551.558	85.783	63,15
2022	120.407	509.307	23.453	19,48
2023	103.992	461.911	67.642	65,05
2024	97.873	471.064	107.235	109,57

Catatan/*Note*: ...
Sumber/*Source*: Badan Kependudukan dan Keluarga Berencana Nasional Provinsi Aceh/*Population and Family Planning Board of Aceh Province*

https://aceh.bps.go.id

Lanjutan Tabel/*Continued Table* 4.2.15

Tahun *Year*	Realisasi *Realization*		
	Pemakai Sekarang Current Users (CU)	*PUS Elcos (%)*	*Jumlah PUS Total Elcos*
(1)	(6)	(7)	(8)
2010	593.025	73,45	807.400
2011	606.081	76,20	795.348
2012	652.598	78,76	828.600
2013	671.861	78,76	853.035
2014	639.409	76,21	839.048
2015	641.553	75,99	844.310
2016	678.513	76,26	889.765
2017	724.369	77,06	939.962
2018	715.343	76,81	931.270
2019	404.527	58,86	68.298
2020	519.709	67,23	773.045
2021	557.901	101,15	795.787
2022	407.537	54,64	745.852
2023	525.096	65,33	803.727
2024	522.588	63,85	818.523

Catatan/*Note*: ...
Sumber/*Source*: Badan Kependudukan dan Keluarga Berencana Nasional Provinsi Aceh/*Population and Family Planning Board of Aceh Province*

https://aceh.bps.go.id

Tabel / *Table* 4.2.16 **Jumlah Panti Asuhan dan Anak Asuh Menurut Kabupaten/Kota di Provinsi Aceh, 2024**
Number of Orphanages and Number of Orphans by Regency/Municipality in Aceh Province, 2024

Kabupaten/Kota *Regency/Municipality*	Jumlah Panti Asuhan *Number of Orphanages*	Anak Asuh *Number of Orphans*
(1)	(2)	(3)
Simeulue	-	-
Aceh Singkil	2	40
Aceh Selatan	4	151
Aceh Tenggara	8	347
Aceh Timur	10	717
Aceh Tengah	9	404
Aceh Barat	3	146
Aceh Besar	12	898
Pidie	6	480
Bireuen	10	664
Aceh Utara	37	3.136
Aceh Barat Daya	2	231
Gayo Lues	1	35
Aceh Tamiang	-	-
Nagan raya	-	-
Aceh Jaya	2	114
Bener Meriah	3	137
Pidie Jaya	5	223
Banda Aceh	6	295
Sabang	-	-
Langsa	1	64
Lhokseumawe	11	796
Subulussalam	-	-
Aceh	**132**	**8.878**

Catatan/*Note*: ...
Sumber/*Source*: Dinas Sosial Aceh/*Social Services of Aceh*

https://aceh.bps.go.id

Tabel 4.2.17
Table

Jumlah Penderita Cacat yang Telah Mendapat Pelayanan/ Santunan Sistem di Luar Panti Asuhan Menurut Kabupaten/Kota di Provinsi Aceh, 2022-2024
Number of Supported Handicapped Persons Outside Orphanage by Regency/Municipality in Aceh Province, 2022-2024

Kabupaten/Kota *Regency/Municipality*	Tahun *Year*		
	2022	2023	2024
(1)	(2)	(3)	(4)
Simeulue	-	42	8
Aceh Singkil	-	20	5
Aceh Selatan	1	20	12
Aceh Tenggara	-	8	8
Aceh Timur	97	2	8
Aceh Tengah	1	-	7
Aceh Barat	81	21	21
Aceh Besar	39	52	82
Pidie	9	11	13
Bireuen	6	4	6
Aceh Utara	16	39	3
Aceh Barat Daya	10	1	11
Gayo Lues	-	-	2
Aceh Tamiang	1	8	3
Nagan raya	14	-	5
Aceh Jaya	15	2	4
Bener Meriah	26	24	1
Pidie Jaya	-	2	23
Banda Aceh	33	66	74
Sabang	1	2	7
Langsa	1	2	1
Lhokseumawe	3	-	7
Subulussalam	-	7	10
Aceh	**354**	**333**	**321**

Catatan/*Note*: ...
Sumber/*Source*: Dinas Sosial Aceh/*Social Services of Aceh*

https://aceh.bps.go.id

Tabel / *Table* 4.2.18 **Perkembangan POS KBG dan Jumlah Kelompok Akseptor Menurut Kabupaten/Kota di Provinsi Aceh, 2024**
Number of KBG Post and Numbe rof Groups of Acceptors by Regency/Municipality in Aceh Province, 2024

Kabupaten/Kota *Regency/Municipality*	POS KBG *KBG Post*	Sub POS KBG *KBG Sub Post*	Kelompok Akseptor *Group of Acceptor*	BKB
(1)	(2)	(3)	(4)	(5)
Simeulue	138	138	1	103
Aceh Singkil	116	110	14	121
Aceh Selatan	260	554	2	213
Aceh Tenggara	385	380	28	360
Aceh Timur	497	509	21	478
Aceh Tengah	296	873	4	230
Aceh Barat	323	701	1	75
Aceh Besar	605	1366	3	468
Pidie	730	1329	23	507
Bireuen	621	623	15	609
Aceh Utara	854	845	12	274
Aceh Barat Daya	152	152	6	92
Gayo Lues	139	452	4	136
Aceh Tamiang	216	609	2	92
Nagan raya	222	237	0	230
Aceh Jaya	172	164	2	159
Bener Meriah	232	235	0	236
Pidie Jaya	222	222	0	224
Banda Aceh	90	349	0	85
Sabang	18	49	0	19
Langsa	68	170	0	19
Lhokseumawe	66	69	0	69
Subulussalam	82	49	1	66
Aceh	**6.504**	**10.185**	**139**	**4.865**

Catatan/*Note*: ...
Sumber/*Source*: Badan Kependudukan dan Keluarga Berencana Nasional Provinsi Aceh/*Population and Family Planning Board of Aceh Province*

https://aceh.bps.go.id

Tabel / *Table* 4.2.19 **Jumlah Dokter Spesialis, Dokter Umum, dan Dokter Gigi Menurut Sarana Pelayanan Kesehatan di Aceh, 2024**
Number of Medical Specialistm General Practitioners, and Dentist by Health Facilities in Aceh, 2024

Sarana Pelayanan Kesehatan *Health Facilities*	Dokter Spesialis *Medical Specialist*	Dokter Umum *General Practitioners*	Dokter Gigi *Dentists*
(1)	(2)	(3)	(4)
Puskesmas *Public Health Center*	2	1.206	447
Rumah Sakit *Hospital*	1.124	1.611	170

Catatan/*Note*: ...
Sumber/*Source*: Dinas Kesehatan Aceh / *Health Regional Office of Aceh Province*

https://aceh.bps.go.id

Tabel / *Table* 4.2.20 **Jumlah Ibu Hamil, Melakukan Kunjungan K1, Melakukan Kunjungan K4, dan Mendapat Tablet Zat Besi (Fe) di Aceh, 2020-2024**
Number of Pregnant Women, Conducting K1 Visits, Conducting K4 Visits, and Getting Iron Tablets (Fe) in Aceh, 2020-2024

Tahun *Year*	Jumlah Ibu Hamil *Number of Pregnant Women*	Melakukan Kunjungan K1 *Conducting K1 Visits*	Melakukan Kunjungan K4 *Conducting K4 Visits*	Mendapat Zat Besi (Fe) *Getting Iron Tablets (Fe)*
(1)	(2)	(3)	(4)	(5)
2020	126.085	112.986	100.413	98.519
2021	114.456	111.367	100.191	289.333
2022	100.349	114 .627	102.353	78.806
2023	115.620	77.432	87.925	83.000
2024	...	...	...	...

Catatan/*Note*: ...
Sumber/*Source*: Dinas Kesehatan Aceh / *Health Regional Office of Aceh Province*

https://aceh.bps.go.id

Tabel 4.2.21
Table

Jumlah Kasus HIV/AIDS Menurut Kelompok Umur di Aceh, 2024
Number of HIV/AIDS by Age Group in Aceh, 2024

Kelompok Umur *Age Group*	HIV *HIV*	Kelompok Umur *Age Group*	AIDS *AIDS*
(1)	(2)	(3)	(4)
≤ 4 Tahun	...	< 1 ahun	...
5 - 14 Tahun	...	1 - 4 Tahun	...
15 - 19 Tahun	...	5 - 14 Tahun	...
20 - 24 Tahun	...	15 - 19 Tahun	...
25 - 49 Tahun	...	20 - 29 Tahun	...
≥ 50 Tahun	...	30 - 39 Tahun	...
		40 - 49 Tahun	...
		50 - 59 Tahun	...
		≥ 60 Tahun	...
Jumlah *Total*	...	**Jumlah** *Total*	...

Catatan/*Note*: ...
Sumber/*Source*: Dinas Kesehatan Aceh / *Health Regional Office of Aceh Province*

https://aceh.bps.go.id

Tabel 4.2.22 **Jumlah Kasus 10 Penyakit di Provinsi Aceh, 2024**
Table Number of Cases of the 10 Diseases in Aceh Province, 2024

Jenis Penyakit *The Type of Disease*	*Jumlah Kasus* *Number Of Cases*
(1)	(2)
Diagnosis Hipertensi	75.472
Diagnosis Diabetes Melitus	29.122
Diagnosis Obesitas	22.265
Diagnosis Gangguan Jantung	2.604
Penyandang Hipertensi Tak Terkendali	2.328
Diagnosis Gangguan Penglihatan Katarak	2.138
Diagnosis Gangguan Pendengaran	1.667
Diagnosis Jantung Koroner	1.639
Penyandang Hipertensi Terkendali	1.478
Diagnosis Gangguan Stroke	1.339

Catatan/*Note*: ...
Sumber/*Source*: Dinas Kesehatan Aceh / *Health Regional Office of Aceh Province*

https://aceh.bps.go.id

Tabel 4.2.23 **Data Rawat Inap Menurut Cakupan Kegiatan di Rumah Sakit Jiwa, 2023-2024**
Table ***Data of Inpatien Aceh Mental Hostpital, 2023-2024***

Rincian	2023	2024
(1)	(2)	(3)
Jumlah Kamar *Number of Room*	**17**	**17**
	Jumlah Pasien Menurut Jenis Kelamin *Number of patient according of gender*	
Pasien Awal *Early condition*	**318**	**326**
Laki-laki *Male*	265	264
Perempuan *Female*	53	62
Pasien Akhir *Final condition*	**326**	**279**
Laki-laki *Male*	264	224
Perempuan *Female*	62	55
Jumlah Tempat Tidur *Number of Beds*	**354**	**354**

Catatan/*Note*: ...
Sumber/*Source*: Rumah Sakit Jiwa Aceh / *Aceh Mental Hospital*

https://aceh.bps.go.id

Tabel 4.2.24 **Jumlah Timbulan Sampah (m3/Hari), 2020-2024**
Table Number of Waste (m3/day), 2020-2024

Kabupaten/Kota *Regency/Municipality*	2020	2021	2022	2023	2024
(1)	(2)	(3)	(4)	(5)	(6)
Simeulue	114,00	12,21	44,61	...	45,68
Aceh Singkil	139,00	2,64	52,77	...	54,90
Aceh Selatan	297,00	11,60	...	...	94,59
Aceh Tenggara	259,00	23,10	...	...	149,68
Aceh Timur	410,00	18,22	173,97	...	181,89
Aceh Tengah	300,00	32,34	...	...	113,08
Aceh Barat	319,00	37,62	99,43	...	102,55
Aceh Besar	641,00	8,32	...	50,07	149,14
Pidie	553,00	3,10	175,76	...	179,23
Bireuen	526,00	16,17	...	...	...
Aceh Utara	687,00	97,68	304,05	...	307,32
Aceh Barat Daya	167,00	4,95	...	...	...
Gayo Lues	116,00	5,65	41,06	...	...
Aceh Tamiang	327,00	436,26	120,72	...	...
Nagan raya	200,00	0,29	...	...	...
Aceh Jaya	144,00	23,14	47,21	...	...
Bener Meriah	194,00	8,25	...	...	...
Pidie Jaya	180,00	4,64	79,53	...	...
Banda Aceh	752,00	78,54	252,21	131,36	81,21
Sabang	67,00	5,08	26,29	...	...
Langsa	302,00	48,46	92,83	...	...
Lhokseumawe	280,00	15,99	...	...	...
Subulussalam	68,00	18,81	46,34	...	...
Aceh	**7 042,00**	**931,06**	**1 556,77**	**...**	**...**

Catatan/*Note*: ...
Sumber/*Source*: Dinas Lingkungan Hidup dan Kehutanan Aceh / *Control Environmental Impact and Foresty Board of Aceh*

https://aceh.bps.go.id

Tabel 4.2.25 / ***Table***

Indeks Kualitas Lingkungan Hidup Menurut Komponen dan Kabupaten/Kota di Provinsi Aceh, 2024
Environmental Quality Index by Component and District/ City in Aceh Province, 2024

Kabupaten/Kota *Regency/Municipality*	IKA	IKU	IKL	IKAL	IKLH	Rating
(1)	(2)	(3)	(4)	(5)	(6)	(7)
Simeulue	62,50	94,44	82,51	...	79,82	Baik
Aceh Singkil	62,00	93,58	53,47	...	72,92	Baik
Aceh Selatan	70,00	90,82	93,65	...	83,61	Baik
Aceh Tenggara	63,33	92,97	98,17	...	82,96	Baik
Aceh Timur	70,00	91,28	66,28	...	77,80	Baik
Aceh Tengah	63,33	92,97	98,17	...	82,96	Baik
Aceh Barat	68,33	92,11	62,69	...	76,72	Baik
Aceh Besar	60,67	93,85	63,41	...	74,71	Baik
Pidie	67,78	94,81	82,94	...	82,05	Baik
Bireuen	64,00	89,63	56,30	...	72,69	Baik
Aceh Utara	51,67	95,31	36,44	...	66,01	Sedang
Aceh Barat Daya	60,00	92,23	85,29	...	78,59	Baik
Gayo Lues	60,00	96,32	100,00	...	83,47	Baik
Aceh Tamiang	62,73	92,89	52,25	...	72,65	Baik
Nagan raya	70,00	96,06	65,85	...	79,65	Baik
Aceh Jaya	60,00	94,17	84,17	...	79,13	Baik
Bener Meriah	50,00	0,00	77,26	...	35,72	Kurang
Pidie Jaya	63,33	88,99	75,04	...	76,29	Baik
Banda Aceh	65,29	86,64	30,35	...	66,29	Sedang
Sabang	70,00	92,89	24,95	...	69,40	Baik
Langsa	60,00	89,99	45,36	...	68,94	Sedang
Lhokseumawe	70,00	92,89	24,95	...	69,40	Sedang
Subulussalam	65,00	95,07	51,78	...	74,28	Baik
Aceh	**...**	**...**	**...**	**...**	**...**	**...**

Catatan/*Note*: IKA = Indeks Kualitas Air
IKU = Indeks Kualitas Udara
IKL = Indeks Kualitas Lahan
IKAL = Indeks Kualitas Air Laut
IKLH = Indeks Kualitas Lingkungan Hidup

Sumber/*Source*: Dinas Lingkungan Hidup dan Kehutanan Aceh / *Control Environmental Impact and Foresty Board of Aceh*

https://aceh.bps.go.id

Tabel / *Table* 4.2.26 **Tempat Pelayanan Keluarga Berencana Berdasarkan Jenis Fasilitas Kesehatan Rujukan Tingkat Lanjutan (FKRTL) di Provinsi Aceh, 2024**
Places for Family Planning Services by Type of Advanced Referral Health Facility in Aceh Province, 2024

Kabupaten/Kota *Regency/Municipality*	Klinik Utama	Rumah Sakit Umum	Rumah Sakit Khusus	Jumlah FKRTL
(1)	(2)	(3)	(4)	(5)
Simeulue	0	1	0	1
Aceh Singkil	1	1	0	2
Aceh Selatan	0	2	0	2
Aceh Tenggara	1	2	1	4
Aceh Timur	0	3	0	3
Aceh Tengah	0	2	1	3
Aceh Barat	4	3	0	7
Aceh Besar	0	3	0	3
Pidie	1	5	1	7
Bireuen	0	3	0	3
Aceh Utara	0	2	0	2
Aceh Barat Daya	0	1	0	1
Gayo Lues	1	1	0	2
Aceh Tamiang	0	2	0	2
Nagan raya	0	1	0	1
Aceh Jaya	0	1	0	1
Bener Meriah	0	1	1	2
Pidie Jaya	1	1	0	2
Banda Aceh	6	8	2	16
Sabang	0	1	1	2
Langsa	1	3	0	4
Lhokseumawe	0	5	1	6
Subulussalam	1	1	0	2
Aceh	**17**	**53**	**8**	**78**

Catatan/*Note*: ...
Sumber/*Source*: Badan Kependudukan dan Keluarga Berencana Nasional Provinsi Aceh/*Population and Family Planning Board of Aceh Province*

https://aceh.bps.go.id

Tabel 4.2.27 / ***Table***

Tempat Pelayanan Keluarga Berencana Berdasarkan Jenis Fasilitas Kesehatan Tingkat Pertama (FKTP) di Provinsi Aceh, 2024

Places for Family Planning Services by Type of First-Level Health Facility in Aceh Province, 2024

Kabupaten/Kota *Regency/ Municipality*	Puskesmas	Praktek Dokter	Klinik Pratama	Rumah Sakit Tipe D Pratama	Praktik Mandiri Bidan (Setara Faskes)	Jumlah FKTP
(1)	(2)	(3)	(4)	(5)	(6)	(7)
Simeulue	15	0	0	0	0	15
Aceh Singkil	12	2	1	0	2	17
Aceh Selatan	27	0	3	0	2	32
Aceh Tenggara	19	1	7	0	0	27
Aceh Timur	27	0	5	0	7	39
Aceh Tengah	17	0	8	0	23	48
Aceh Barat	13	0	6	0	13	32
Aceh Besar	30	0	4	0	16	50
Pidie	26	0	4	0	2	32
Bireuen	20	0	11	1	0	32
Aceh Utara	31	0	10	0	21	62
Aceh Barat Daya	13	0	1	0	0	14
Gayo Lues	14	0	5	0	0	19
Aceh Tamiang	15	3	4	0	0	22
Nagan raya	16	0	1	0	4	21
Aceh Jaya	12	0	1	0	0	13
Bener Meriah	13	0	3	0	4	20
Pidie Jaya	12	0	3	0	0	15
Banda Aceh	12	0	5	0	7	24
Sabang	6	0	4	0	4	14
Langsa	7	2	4	0	1	14
Lhokseumawe	7	1	4	0	11	23
Subulussalam	8	0	1	0	0	9
Aceh	**372**	**9**	**95**	**1**	**117**	**594**

Catatan/*Note*: ...

Sumber/*Source*: Badan Kependudukan dan Keluarga Berencana Nasional Provinsi Aceh/*Population and Family Planning Board of Aceh Province*

https://aceh.bps.go.id

Tabel / *Table* 4.2.28 **Tempat Pelayanan Keluarga Berencana Berdasarkan Jenis Jaringan di Provinsi Aceh, 2024**
Places for Family Planning Services by Type of Network in Aceh Province, 2024

Kabupaten/Kota *Regency/Municipality*	Jaringan Berdasarkan Jenis				Jejaring
	Pustu	Pusling	Polindes	Praktik Mandiri Bidan Jaringan	Praktik Bidan
(1)	(2)	(3)	(4)	(5)	(6)
Simeulue	101	0	20	3	124
Aceh Singkil	16	0	22	11	49
Aceh Selatan	40	0	44	15	99
Aceh Tenggara	3	0	3	9	15
Aceh Timur	45	1	189	47	282
Aceh Tengah	4	0	62	5	71
Aceh Barat	1	0	0	1	2
Aceh Besar	18	0	38	10	66
Pidie	40	0	10	11	61
Bireuen	33	0	16	9	58
Aceh Utara	17	0	2	61	80
Aceh Barat Daya	28	0	67	5	100
Gayo Lues	24	0	107	4	135
Aceh Tamiang	27	0	205	1	233
Nagan raya	14	0	10	3	27
Aceh Jaya	20	0	90	9	119
Bener Meriah	18	0	192	8	218
Pidie Jaya	0	0	0	6	6
Banda Aceh	13	0	13	7	33
Sabang	8	0	4	0	12
Langsa	2	0	41	8	51
Lhokseumawe	16	0	0	4	20
Subulussalam	0	0	82	12	94
Aceh	**488**	**1**	**1.217**	**249**	**1.955**

Catatan/*Note*: ...
Sumber/*Source*: Badan Kependudukan dan Keluarga Berencana Nasional Provinsi Aceh/*Population and Family Planning Board of Aceh Province*

https://aceh.bps.go.id

4.3 PERUMAHAN DAN LINGKUNGAN
HOUSING AND ENVIRONMENT

Tabel 4.3.1
Table

Distribusi Persentase Rumah Tangga Menurut Kabupaten/Kota dan Luas Lantai (m^2) di Provinsi Aceh, 2024
Percentage Distribution of Household Population by Regency / Municipality and Floor Area (m^2) in Aceh Province, 2024

Kabupaten/Kota *Regency/Municipality*	Luas Lantai/*Floor Area* (m^2)					Jumlah *Total*
	≤19	20–49	50–99	100–149	150+	
(1)	(2)	(3)	(4)	(5)	(6)	(7)
Simeulue	3,01	28,41	44,25	15,08	9,24	100,00
Aceh Singkil	0,49	34,16	46,78	9,39	9,18	100,00
Aceh Selatan	0,08	20,19	51,81	22,06	5,85	100,00
Aceh Tenggara	1,21	29,38	48,40	13,66	7,35	100,00
Aceh Timur	0,85	41,54	47,84	8,73	1,04	100,00
Aceh Tengah	0,84	18,83	48,07	23,95	8,32	100,00
Aceh Barat	-	24,59	44,34	20,26	10,81	100,00
Aceh Besar	0,12	29,97	45,82	15,67	8,42	100,00
Pidie	1,64	33,72	43,03	15,81	5,80	100,00
Bireuen	0,38	33,82	44,45	15,48	5,88	100,00
Aceh Utara	0,75	49,89	44,47	3,37	1,53	100,00
Aceh Barat Daya	0,12	20,48	38,95	27,39	13,05	100,00
Gayo Lues	0,97	26,49	47,03	17,74	7,76	100,00
Aceh Tamiang	0,82	28,61	58,90	8,29	3,37	100,00
Nagan raya	0,01	16,14	52,56	23,07	8,23	100,00
Aceh Jaya	0,66	36,69	49,37	9,95	3,34	100,00
Bener Meriah	1,07	20,08	46,86	18,78	13,22	100,00
Pidie Jaya	2,37	40,31	45,56	8,49	3,27	100,00
Banda Aceh	3,85	37,22	22,94	15,31	20,68	100,00
Sabang	2,47	33,48	39,33	18,41	6,31	100,00
Langsa	1,50	37,51	43,93	12,65	4,41	100,00
Lhokseumawe	1,03	30,71	39,48	14,52	14,26	100,00
Subulussalam	0,34	24,33	52,36	15,86	7,12	100,00
Aceh	**0,98**	**32,59**	**45,31**	**14,13**	**6,99**	**100,00**

Catatan/*Note*: ...
Sumber/*Source*: BPS, Survei Sosial Ekonomi Nasional (Susenas)/*BPS-Statistics Indonesia, National Socioeconomic Survey*

https://aceh.bps.go.id

Tabel / *Table* 4.3.2 **Distribusi Persentase Rumah Tangga Menurut Kabupaten/Kota dan Sumber Air Minum di Provinsi Aceh, 2023**
Percentage Distribution of Household Population by Regency/Municipality and Source of Drinking Water in Aceh Province, 2023

Kabupaten/Kota *Regency/Municipality*	Leding[1] *Piped Water[1]*	Pompa *Pumped Water*	Air Dalam Kemasan[2] *Bottled Water[2]*	Sumur Terlindung *Protected Well*
(1)	(2)	(3)	(4)	(5)
Simeulue	0,70	1,77	77,77	7,01
Aceh Singkil	3,06	13,00	36,94	25,55
Aceh Selatan	16,29	16,17	36,60	18,36
Aceh Tenggara	53,62	17,60	8,11	6,73
Aceh Timur	12,96	7,57	38,11	30,35
Aceh Tengah	5,52	5,49	19,97	8,52
Aceh Barat	1,56	17,33	49,98	23,88
Aceh Besar	1,05	3,39	68,19	18,57
Pidie	1,58	9,06	44,63	37,64
Bireuen	15,92	3,91	36,39	37,31
Aceh Utara	12,65	5,08	33,32	43,88
Aceh Barat Daya	0,86	28,21	39,61	16,76
Gayo Lues	25,32	3,73	20,68	2,44
Aceh Tamiang	9,29	15,89	61,18	9,04
Nagan raya	0,09	13,68	48,64	19,05
Aceh Jaya	4,29	3,97	37,29	22,95
Bener Meriah	15,05	2,65	11,54	10,05
Pidie Jaya	12,47	5,66	39,67	38,22
Banda Aceh	3,22	0,00	96,09	0,69
Sabang	7,57	0,00	86,05	3,08
Langsa	1,29	12,16	84,83	0,92
Lhokseumawe	0,87	4,38	86,91	7,71
Subulussalam	4,29	9,10	15,47	31,10
Aceh	**9,57**	**8,36**	**46,23**	**22,58**

https://aceh.bps.go.id

Lanjutan Tabel/*Continued Table* 4.3.2

Kabupaten/Kota *Regency/Municipality*	Sumur Tak Terlindung *Unprotected Well*	Mata Air Terlindung *Protected Spring*	Mata Air Tak Terlindung *Unprotected Spring*	Air Permukaan *Surface Water*
(1)	(6)	(7)	(8)	(9)
Simeulue	3,84	2,81	1,69	0,31
Aceh Singkil	7,86	3,93	1,65	5,06
Aceh Selatan	0,60	2,73	2,31	6,94
Aceh Tenggara	1,01	6,56	2,29	4,08
Aceh Timur	3,03	3,71	1,61	2,45
Aceh Tengah	0,31	49,17	10,54	0,20
Aceh Barat	0,78	5,15	0,00	0,45
Aceh Besar	0,43	5,15	0,14	2,77
Pidie	3,13	0,59	2,21	1,04
Bireuen	3,84	0,39	1,33	0,90
Aceh Utara	1,47	2,66	0,12	0,76
Aceh Barat Daya	1,95	11,47	0,64	0,50
Gayo Lues	13,89	29,39	4,53	0,00
Aceh Tamiang	3,17	0,68	0,40	0,37
Nagan raya	0,60	17,09	0,66	0,00
Aceh Jaya	2,88	20,92	4,12	3,57
Bener Meriah	2,09	45,22	8,98	2,04
Pidie Jaya	2,40	1,56	0,00	0,00
Banda Aceh	0,00	0,00	0,00	0,00
Sabang	0,00	1,56	1,51	0,00
Langsa	0,13	0,18	0,50	0,00
Lhokseumawe	0,13	0,00	0,00	0,00
Subulussalam	28,70	0,95	2,80	5,63
Aceh	**2,48**	**7,20**	**1,72**	**1,50**

https://aceh.bps.go.id

Lanjutan Tabel/*Continued Table* 4.3.2

Kabupaten/Kota *Regency/Municipality*	Air Hujan *Rainwater Collection*	Lainnya *Others*	Jumlah *Total*
(1)	(10)	(11)	(12)
Simeulue	3,55	0,55	100,00
Aceh Singkil	2,94	0,00	100,00
Aceh Selatan	0,00	0,00	100,00
Aceh Tenggara	0,00	0,01	100,00
Aceh Timur	0,00	0,21	100,00
Aceh Tengah	0,28	0,00	100,00
Aceh Barat	0,87	0,00	100,00
Aceh Besar	0,00	0,32	100,00
Pidie	0,00	0,13	100,00
Bireuen	0,00	0,00	100,00
Aceh Utara	0,05	0,00	100,00
Aceh Barat Daya	0,00	0,00	100,00
Gayo Lues	0,00	0,02	100,00
Aceh Tamiang	0,00	0,00	100,00
Nagan raya	0,00	0,20	100,00
Aceh Jaya	0,00	0,00	100,00
Bener Meriah	2,38	0,00	100,00
Pidie Jaya	0,01	0,00	100,00
Banda Aceh	0,00	0,00	100,00
Sabang	0,00	0,22	100,00
Langsa	0,00	0,00	100,00
Lhokseumawe	0,00	0,00	100,00
Subulussalam	1,26	0,68	100,00
Aceh	**0,27**	**0,08**	**100,00**

Catatan/*Note*: [1] Leding meteran dan leding eceran/*Metered piped and retail piped tap*
[2] Air kemasan bermerek dan air isi ulang/*Branded bottled and total refill water*
Sumber/*Source*: BPS, Survei Sosial Ekonomi Nasional (Susenas)/*BPS-Statistics Indonesia, National Socioeconomic Survey*

https://aceh.bps.go.id

Tabel / *Table* 4.3.3 **Distribusi Persentase Rumah Tangga Menurut Kabupaten/Kota dan Sumber Penerangan di Provinsi Aceh, 2023**
Percentage Distribution of Household Population by Regency/Municipality and Lighting Source in Aceh Province, 2023

Kabupaten/Kota *Regency/Municipality*	Listrik PLN *State Electricity Company*	Listrik Non-PLN *Own Electricity Company*	Bukan Listrik *Non Electricity*	Jumlah *Total*
(1)	(2)	(3)	(4)	(5)
Simeulue	99,94	0,00	0,06	100,00
Aceh Singkil	99,44	0,56	0,00	100,00
Aceh Selatan	99,20	0,71	0,08	100,00
Aceh Tenggara	100,00	0,00	0,00	100,00
Aceh Timur	99,99	0,01	0,00	100,00
Aceh Tengah	99,42	0,54	0,03	100,00
Aceh Barat	99,91	0,00	0,09	100,00
Aceh Besar	99,78	0,22	0,00	100,00
Pidie	98,99	0,00	1,01	100,00
Bireuen	99,92	0,00	0,08	100,00
Aceh Utara	99,96	0,00	0,04	100,00
Aceh Barat Daya	99,88	0,12	0,00	100,00
Gayo Lues	97,40	2,58	0,02	100,00
Aceh Tamiang	100,00	0,00	0,00	100,00
Nagan raya	100,00	0,00	0,00	100,00
Aceh Jaya	100,00	0,00	0,00	100,00
Bener Meriah	99,34	0,00	0,66	100,00
Pidie Jaya	99,65	0,13	0,22	100,00
Banda Aceh	100,00	0,00	0,00	100,00
Sabang	99,85	0,00	0,15	100,00
Langsa	99,99	0,00	0,01	100,00
Lhokseumawe	100,00	0,00	0,00	100,00
Subulussalam	100,00	0,00	0,00	100,00
Aceh	**99,73**	**0,14**	**0,14**	**100,00**

Catatan/*Note*: ...
Sumber/*Source*: BPS, Survei Sosial Ekonomi Nasional (Susenas)/*BPS-Statistics Indonesia, National Socioeconomic Survey*

https://aceh.bps.go.id

Tabel / *Table* 4.3.4 **Distribusi Persentase Rumah Tangga Menurut Kabupaten/Kota dan Penggunaan Fasilitas Tempat Buang Air Besar di Provinsi Aceh, 2024**
Percentage Distribution of Household Population by Regency/Municipality and Type of Toilet Facility Used by The Household in Aceh Province, 2024

Kabupaten/Kota *Regency/Municipality*	Sendiri *Not Shared*	Bersama/ Komunal *Shared/ Communal*	MCK Umum *Public Facility*	Tidak Menggunakan *Not Using*	Tidak ada *No Facility*	Jumlah *Total*
(1)	(2)	(3)	(4)	(5)	(6)	(7)
Simeulue	82,38	3,19	1,30	1,66	11,48	100,00
Aceh Singkil	88,31	1,95	2,10	0,44	7,21	100,00
Aceh Selatan	87,75	1,90	0,39	0,00	9,96	100,00
Aceh Tenggara	77,69	0,44	4,89	1,04	15,95	100,00
Aceh Timur	87,33	6,92	0,03	0,00	5,72	100,00
Aceh Tengah	97,23	0,44	1,67	0,00	0,67	100,00
Aceh Barat	96,27	0,53	0,22	0,18	2,80	100,00
Aceh Besar	85,42	5,00	3,94	0,23	5,40	100,00
Pidie	52,42	13,44	6,46	0,37	27,30	100,00
Bireuen	89,24	3,54	1,36	0,36	5,50	100,00
Aceh Utara	91,15	1,03	0,47	0,00	7,34	100,00
Aceh Barat Daya	83,52	1,37	4,88	2,41	7,82	100,00
Gayo Lues	76,82	2,66	5,91	0,90	13,72	100,00
Aceh Tamiang	97,22	1,43	0,19	0,01	1,14	100,00
Nagan raya	92,11	0,30	0,00	0,00	7,59	100,00
Aceh Jaya	84,05	6,17	1,55	0,37	7,86	100,00
Bener Meriah	95,51	1,26	1,11	0,00	2,13	100,00
Pidie Jaya	81,82	4,04	3,26	0,49	10,39	100,00
Banda Aceh	91,14	8,54	0,00	0,00	0,32	100,00
Sabang	94,45	2,16	2,62	0,04	0,73	100,00
Langsa	94,72	5,22	0,02	0,00	0,04	100,00
Lhokseumawe	96,54	2,67	0,52	0,00	0,28	100,00
Subulussalam	88,65	5,55	0,43	0,00	5,36	100,00
Aceh	**86,39**	**3,98**	**1,85**	**0,27**	**7,50**	**100,00**

Catatan/*Note*: ...
Sumber/*Source*: BPS, Survei Sosial Ekonomi Nasional (Susenas)/*BPS-Statistics Indonesia, National Socioeconomic Survey*

https://aceh.bps.go.id

Tabel 4.3.5
Table

Distribusi Persentase Rumah Tangga Menurut Kabupaten/Kota dan Bahan Bakar Utama untuk Memasak di Provinsi Aceh, 2024
Percentage Distribution of Household Population by Regency/Municipality and and Type of Cooking Fuel, 2024

Kabupaten/Kota *Regency/Municipality*	Listrik *Electricity*	Gas/Elpiji[1] *Gas/LPG[1]*	Minyak Tanah *Kerosene*	Arang/Briket *Charcoal/ Briquet*
(1)	(2)	(3)	(4)	(5)
Simeulue	0,08	3,42	87,59	0,00
Aceh Singkil	4,54	89,47	0,90	0,00
Aceh Selatan	0,09	95,92	0,17	0,00
Aceh Tenggara	0,02	98,59	0,00	0,00
Aceh Timur	0,24	98,71	0,00	0,06
Aceh Tengah	0,11	98,34	0,00	0,00
Aceh Barat	0,27	98,56	0,01	0,00
Aceh Besar	0,00	97,92	0,77	0,00
Pidie	0,00	97,22	0,66	0,00
Bireuen	0,00	97,11	0,23	0,00
Aceh Utara	0,00	99,46	0,00	0,00
Aceh Barat Daya	0,05	97,90	0,00	0,00
Gayo Lues	2,30	97,18	0,00	0,00
Aceh Tamiang	1,23	96,67	1,18	0,00
Nagan raya	0,26	98,18	0,00	0,00
Aceh Jaya	0,36	95,93	0,49	0,00
Bener Meriah	0,15	98,38	0,00	0,00
Pidie Jaya	0,18	99,43	0,00	0,00
Banda Aceh	1,67	93,49	1,31	0,00
Sabang	0,07	97,05	1,77	0,00
Langsa	1,22	96,48	0,59	0,00
Lhokseumawe	0,00	99,18	0,06	0,00
Subulussalam	0,69	97,33	0,07	0,00
Aceh	**0,41**	**95,89**	**1,86**	**0,00**

https://aceh.bps.go.id

Lanjutan Tabel/*Continued Table* 4.3.5

Kabupaten/Kota *Regency/Municipality*	Kayu *Wood*	Lainnya[2] Others[2]	Jumlah *Total*
(1)	(6)	(7)	(8)
Simeulue	8,68	0,23	100,00
Aceh Singkil	4,94	0,15	100,00
Aceh Selatan	3,49	0,33	100,00
Aceh Tenggara	1,32	0,07	100,00
Aceh Timur	0,58	0,40	100,00
Aceh Tengah	1,55	0,00	100,00
Aceh Barat	1,13	0,03	100,00
Aceh Besar	1,19	0,13	100,00
Pidie	1,80	0,32	100,00
Bireuen	2,60	0,06	100,00
Aceh Utara	0,54	0,00	100,00
Aceh Barat Daya	1,58	0,48	100,00
Gayo Lues	0,52	0,00	100,00
Aceh Tamiang	0,92	0,00	100,00
Nagan raya	1,10	0,46	100,00
Aceh Jaya	2,80	0,42	100,00
Bener Meriah	1,47	0,00	100,00
Pidie Jaya	0,39	0,00	100,00
Banda Aceh	0,00	3,54	100,00
Sabang	0,08	1,03	100,00
Langsa	1,31	0,41	100,00
Lhokseumawe	0,29	0,47	100,00
Subulussalam	1,81	0,10	100,00
Aceh	**1,48**	**0,36**	**100,00**

Catatan/*Note*: [1] Elpiji 5,5 kg + elpiji 12 kg + elpiji 3 kg + gas kota/biogas/*LPG 5,5 kg + LPG 12 kg + LPG 3 kg + natural gas/biogas*
[2] Termasuk rumah tangga yang tidak memasak/*Including households that do not cook*
Sumber/*Source*: BPS, Survei Sosial Ekonomi Nasional (Susenas)/*BPS-Statistics Indonesia, National Socioeconomic Survey*

https://aceh.bps.go.id

Tabel 4.3.6
Table

Distribusi Persentase Rumah Tangga Menurut Kabupaten/Kota dan Status Penguasaan Bangunan Tempat Tinggal di Provinsi Aceh, 2024
Percentage Distribution of Household Population by Regency/Municipality and Dwelling Ownership Status in Aceh Province, 2024

Kabupaten/Kota *Regency/Municipality*	Milik Sendiri *Private*	Kontrak/Sewa *Lease/Rent*	Lainnya *Others*	Jumlah *Total*
(1)	(2)	(3)	(4)	(5)
Simeulue	92,19	1,62	6,19	100,00
Aceh Singkil	87,64	3,06	9,30	100,00
Aceh Selatan	91,59	0,94	7,47	100,00
Aceh Tenggara	78,69	4,59	16,72	100,00
Aceh Timur	88,98	2,02	9,00	100,00
Aceh Tengah	84,24	7,41	8,34	100,00
Aceh Barat	87,24	4,62	8,14	100,00
Aceh Besar	83,66	2,88	13,45	100,00
Pidie	80,95	0,66	18,39	100,00
Bireuen	91,23	2,20	6,57	100,00
Aceh Utara	92,66	1,03	6,31	100,00
Aceh Barat Daya	91,59	2,45	5,96	100,00
Gayo Lues	83,49	4,83	11,69	100,00
Aceh Tamiang	83,88	3,26	12,86	100,00
Nagan raya	89,11	1,90	8,99	100,00
Aceh Jaya	89,41	2,38	8,21	100,00
Bener Meriah	89,00	3,45	7,55	100,00
Pidie Jaya	89,69	0,27	10,04	100,00
Banda Aceh	57,42	23,44	19,14	100,00
Sabang	73,30	5,36	21,34	100,00
Langsa	74,28	8,20	17,52	100,00
Lhokseumawe	80,79	8,49	10,72	100,00
Subulussalam	88,04	4,49	7,48	100,00
Aceh	**85,14**	**4,00**	**10,86**	**100,00**

Catatan/*Note*: ...
Sumber/*Source*: BPS, Survei Sosial Ekonomi Nasional (Susenas)/*BPS-Statistics Indonesia, National Socioeconomic Survey*

https://aceh.bps.go.id

Tabel 4.3.7 / ***Table***

Distribusi Persentase Rumah Tangga Menurut Kabupaten/Kota dan Jenis Lantai Terluas di Provinsi Aceh, 2024
Percentage Distribution of Household Population by Regency/Municipality and Main Material of Dwelling Floor in Aceh Province, 2024

Kabupaten/Kota *Regency/Municipality*	Bukan Tanah *Not earth/sand*	Tanah[1] *Earth/sand*[1]	Jumlah *Total*
(1)	(2)	(3)	(4)
Simeulue	99,52	0,48	100,00
Aceh Singkil	99,11	0,89	100,00
Aceh Selatan	99,88	0,12	100,00
Aceh Tenggara	98,95	1,05	100,00
Aceh Timur	95,76	4,24	100,00
Aceh Tengah	95,99	4,01	100,00
Aceh Barat	99,91	0,09	100,00
Aceh Besar	99,78	0,22	100,00
Pidie	98,55	1,45	100,00
Bireuen	98,31	1,69	100,00
Aceh Utara	98,03	1,97	100,00
Aceh Barat Daya	99,41	0,59	100,00
Gayo Lues	99,68	0,32	100,00
Aceh Tamiang	97,26	2,74	100,00
Nagan raya	98,99	1,01	100,00
Aceh Jaya	99,93	0,07	100,00
Bener Meriah	97,19	2,81	100,00
Pidie Jaya	99,09	0,91	100,00
Banda Aceh	99,99	0,01	100,00
Sabang	100,00	0,00	100,00
Langsa	97,38	2,62	100,00
Lhokseumawe	99,84	0,16	100,00
Subulussalam	99,78	0,22	100,00
Aceh	**98,50**	**1,50**	**100,00**

Catatan/*Note*: [1] Termasuk "lainnya"/*Including "others*
Sumber/*Source*: BPS, Survei Sosial Ekonomi Nasional (Susenas)/*BPS-Statistics Indonesia, National Socioeconomic Survey*

https://aceh.bps.go.id

Tabel 4.3.8
Table

Persentase Rumah Tangga yang Memiliki Akses Terhadap Sanitasi Layak Menurut Kabupaten/Kota di Provinsi Aceh, 2020–2024
Percentage of Household Population by Regency/ Municipality and Improved Sanitation in Aceh Province, 2020–2024

Kabupaten/Kota *Regency/Municipality*	2020	2021	2022	2023	2024
(1)	(2)	(3)	(4)	(5)	(6)
Simeulue	66,51	71,56	70,21	72,67	76,51
Aceh Singkil	64,22	69,56	78,92	67,93	63,22
Aceh Selatan	68,78	62,55	70,83	74,54	77,96
Aceh Tenggara	54,04	62,71	62,88	65,08	64,01
Aceh Timur	74,65	66,75	69,06	70,01	73,59
Aceh Tengah	81,26	90,58	89,69	92,61	86,34
Aceh Barat	83,45	89,60	88,39	90,16	91,09
Aceh Besar	87,51	87,40	83,49	89,07	90,30
Pidie	63,54	54,10	54,68	60,36	63,88
Bireuen	84,16	81,89	85,39	84,96	88,26
Aceh Utara	75,83	79,97	78,92	77,95	80,63
Aceh Barat Daya	50,27	65,71	65,94	64,69	69,39
Gayo Lues	43,32	47,63	46,33	46,05	49,79
Aceh Tamiang	84,61	87,45	82,74	78,61	85,93
Nagan raya	80,35	74,86	79,97	82,72	87,32
Aceh Jaya	83,27	81,60	78,05	78,83	82,31
Bener Meriah	84,12	86,69	81,56	87,04	88,05
Pidie Jaya	66,39	74,30	73,49	78,07	80,82
Banda Aceh	99,41	99,88	96,88	99,91	99,39
Sabang	89,20	92,25	89,52	93,96	95,90
Langsa	91,57	91,81	91,92	92,92	94,30
Lhokseumawe	88,07	93,10	90,27	90,36	93,71
Subulussalam	73,54	69,71	72,46	63,40	61,57
Aceh	**77,06**	**77,55**	**77,48**	**78,85**	**81,10**

https://aceh.bps.go.id

Catatan/*Note*: ...
Sumber/*Source*: BPS, Survei Sosial Ekonomi Nasional (Susenas)/*BPS-Statistics Indonesia, National Socioeconomic Survey*

Tabel / *Table* 4.3.9 **Persentase Rumah Tangga yang Memiliki Akses Terhadap Sumber Air Minum Layak Menurut Kabupaten/Kota di Provinsi Aceh, 2020–2024**
Percentage of Household Population by Regency/ Municipality and Improved Drinking Water in Aceh Province, 2020–2024

Kabupaten/Kota *Regency/Municipality*	2020	2021	2022	2023	2024
(1)	(2)	(3)	(4)	(5)	(6)
Simeulue	79,79	87,45	83,69	83,10	82,79
Aceh Singkil	72,72	78,58	84,37	83,99	79,60
Aceh Selatan	80,44	79,65	77,45	82,44	85,87
Aceh Tenggara	90,92	86,71	93,80	88,04	91,40
Aceh Timur	74,67	83,16	82,85	82,46	84,43
Aceh Tengah	89,38	90,10	97,10	91,02	88,27
Aceh Barat	94,03	94,22	95,49	97,09	96,52
Aceh Besar	88,59	82,36	90,38	92,63	90,68
Pidie	90,35	89,24	89,22	87,60	87,57
Bireuen	91,32	93,53	94,79	92,62	90,06
Aceh Utara	86,25	91,09	91,25	92,47	94,56
Aceh Barat Daya	93,87	95,34	89,11	92,69	95,12
Gayo Lues	71,76	84,68	86,19	79,64	80,93
Aceh Tamiang	78,73	83,12	83,82	87,50	89,02
Nagan raya	93,32	90,13	90,49	93,28	90,75
Aceh Jaya	89,89	86,36	83,10	87,87	87,15
Bener Meriah	89,50	89,71	88,48	85,16	84,98
Pidie Jaya	93,18	93,46	90,38	90,26	94,54
Banda Aceh	98,85	99,37	95,66	98,63	99,05
Sabang	97,04	96,18	92,55	92,67	89,92
Langsa	99,13	97,14	98,46	99,11	98,06
Lhokseumawe	93,92	94,44	98,69	98,31	97,41
Subulussalam	64,28	60,87	56,02	55,58	57,25
Aceh	**87,66**	**88,79**	**89,70**	**89,74**	**90,08**

Catatan/*Note*: "1 Penghitungan dengan metode baru tidak memperhitungkan jarak ke TPAT/ *Calculations using the new method do not take into account the distance to the TPAT*
Sumber/*Source*: BPS, Survei Sosial Ekonomi Nasional (Susenas)/*BPS-Statistics Indonesia, National Socioeconomic Survey*

https://aceh.bps.go.id

4.4 KRIMINALITAS
CRIME

Tabel 4.4.1 / ***Table***
Jumlah Kejahatan yang Dilaporkan, Persentase Penyelesaian Kejahatan, dan Selang Waktu Terjadinya Kejahatan Menurut Kabupaten/Kota di Provinsi Aceh, 2022 - 2024
Crime Total, Clearance Rate, and Crime Clock by Regency/ Municipality in Aceh Province, 2022 - 2024

Kabupaten/Kota *Regency/ Municipality*	Jumlah Kejahatan yang Dilaporkan *Crime Total*			Persentase Penyelesaian Tindak Pidana *Percentage of Crime Clearance*		
	2022	2023	2024	2022	2023	2024
(1)	(2)	(3)	(4)	(5)	(6)	(7)
Simeulue	86	154	105	59,3	78,57	90,48
Aceh Singkil	221	331	305	50,68	81,87	88,20
Aceh Selatan	280	390	408	52,5	88,46	90,20
Aceh Tenggara	707	717	560	64,78	84,80	98,21
Aceh Timur	639	842	815	78,87	77,55	90,31
Aceh Tengah	273	327	356	68,86	79,51	91,29
Aceh Barat	262	320	415	10,69	95,63	94,46
Aceh Besar	335	426	398	65,97	86,38	82,91
Pidie	528	562	594	82,01	90,93	93,77
Bireuen	847	1012	947	54,55	91,01	102,64
Aceh Utara	407	499	573	63,14	90,78	92,15
Aceh Barat Daya	199	235	267	70,85	81,28	84,64
Gayo Lues	140	135	137	50,71	77,78	88,32
Aceh Tamiang	685	1042	833	86,57	87,72	80,79
Nagan raya	188	222	237	64,36	89,64	96,20
Aceh Jaya	155	151	140	56,13	78,15	82,14
Bener Meriah	187	244	227	100	82,38	86,34
Pidie Jaya	198	284	258	71,72	90,49	79,46
Banda Aceh	1.578	2425	2382	43,73	91,46	59,49
Sabang	79	121	135	106,33	78,51	94,07
Langsa	599	745	809	71,62	78,39	57,48
Lhokseumawe	946	828	719	69,56	82,49	88,18
Subulussalam	326	407	314	61,35	93,12	90,45
Aceh	**9.865**	**12.419**	**11.934**	**62,94**	**86,65**	**82,23**

https://aceh.bps.go.id

Lanjutan Tabel/*Continued Table* 4.4.1

Kabupaten/Kota *Regency/Municipality*	Selang Waktu Terjadinya Tindak Pidana *Time Interval of Crime Occurance*		
	2022	2023	2024
(1)	(8)	(9)	(10)
Simeulue	101° 51' 37''	36° 11' 54''	45° 16' 42''
Aceh Singkil	39° 38' 16''	28° 10' 01''	28° 36' 44''
Aceh Selatan	31° 17' 08''	21° 31' 24''	21° 09' 58''
Aceh Tenggara	12° 23' 25''	18° 28' 51''	15° 39' 27''
Aceh Timur	13° 42' 32''	08° 25' 23''	10° 21' 30''
Aceh Tengah	32° 05' 16''	26° 42' 26''	24° 57' 16''
Aceh Barat	33° 26' 06''	19° 49' 08''	20° 37' 10''
Aceh Besar	26° 08' 57''	22° 07' 16''	21° 16' 07''
Pidie	16° 35' 27''	12° 11' 00''	14° 05' 58''
Bireuen	10° 20' 32''	09° 53' 53''	10. 31' 11''
Aceh Utara	21° 31' 24''	14° 53' 52''	15° 31' 09''
Aceh Barat Daya	44° 01' 12''	26° 23' 07''	24° 28' 04''
Gayo Lues	62° 34' 17''	64° 24' 42''	64° 07' 00''
Aceh Tamiang	12° 47' 17''	09° 47' 55''	10° 29' 40''
Nagan raya	46° 35' 44''	30° 25' 00''	31° 08' 56''
Aceh Jaya	56° 30' 58''	58° 00' 47''	60° 34' 45''
Bener Meriah	46° 50' 41''	33° 26' 06''	37° 13' 13''
Pidie Jaya	44° 14' 32''	31° 10' 27''	33° 39' 18''
Banda Aceh	05° 33' 04''	03° 51' 38''	03° 58' 41''
Sabang	110° 53' 09''	71° 13' 10''	65° 33' 08''
Langsa	14° 37' 27''	10° 02' 45''	10° 46' 40''
Lhokseumawe	09° 15' 36''	11° 30' 40''	11° 35' 18''
Subulussalam	26° 52' 16''	27° 22' 30''	27° 58' 28''
Aceh	**00° 51' 19''**	**00° 41' 58''**	**00° 43' 49''**

Catatan/*Note*: ° Jam ' menit '' detik
Sumber/*Source*: Polda Provinsi Aceh/*Indonesian National Police of Aceh Province*

https://aceh.bps.go.id

4.4.2 Jumlah Hakim dan Non Hakim di Pengadilan Negeri dan Pengadilan Tinggi Provinsi Aceh, 2024
Number Of Judges And Clerks By Court, 2024

Tabel / ***Table***

Pengadilan *Court*	Hakim *Judges*	Panitera *Clerks of Court*	Jurusita	Rasio PNS/Non PNS
(1)	(2)	(3)	(4)	(5)
PT. Banda Aceh	18	17	0	66/19
PN. Banda Aceh	21	14	4	69/18
PN Lhokseumawe	5	3	0	23/10
PN Bireuen	6	5	1	23/14
PN Langsa	6	6	2	26/11
PN Sigli	7	8	1	27/13
PN Sabang	3	4	1	18/10
PN Calang	5	7	0	14/8
PN Meulaboh	5	6	1	23/9
PN Sinabang	4	3	1	17/12
PN Tapaktuan	4	5	0	17/8
PN Singkil	4	4	3	21/10
PN Lhoksukon	8	4	2	25/11
PN Idi	5	5	3	22/9
PN Kuala Simpang	7	6	2	26/12
PN Takengon	5	6	1	21/12
PN Kutacane	5	6	3	26/13
PN Blang Kejeren	4	5	0	17/10
PN Jantho	6	8	3	30/12
PN S.T. Redelong	5	1	1	16/11
PN Blang Pidie	4	5	1	20/8
PN Meureudu	4	4	1	14/8
PN Sukamakmue	4	3	1	15/8
Aceh	145	135	32	

Catatan/*Note*: ...
Sumber/*Source*: Pengadilan Tinggi Banda Aceh/*State Court Justice of Banda Aceh*

https://aceh.bps.go.id

Tabel / *Table* 4.4.3 **Jumlah Perkara Pidana yang Dilakukan Banding, Kasasi, Peninjauan Kembali dan Grasi dalam Lingkungan Pengadilan Tinggi dan Pengadilan Negeri, 2024**
Number Of Criminal Cases Requested For Consideration, Appeal, Judicial Review and Grasi By Court Of Justice, 2024

Pengadilan *Court*	Banding *Request For Consideration*	Kasasi *Appeal*	Peninjauan Kembali *Judicial Review*	Grasi *Clemency*
(1)	(2)	(3)	(4)	(5)
PN. Banda Aceh	132	124	4	0
PN Lhokseumawe	53	27	0	0
PN Bireuen	66	33	2	0
PN Langsa	19	0	0	0
PN Sigli	9	4	0	0
PN Sabang	14	11	0	0
PN Calang	6	1	0	0
PN Meulaboh	18	11	0	0
PN Sinabang	7	3	0	0
PN Tapaktuan	17	8	0	0
PN Singkil	6	2	0	0
PN Lhoksukon	36	29	0	2
PN Idi	29	17	2	0
PN Kuala Simpang	76	46	0	0
PN Takengon	37	0	0	0
PN Kutacane	24	20	0	0
PN Blang Kejeren	2	0	0	0
PN Jantho	28	15	3	0
PN S.T. Redelong	11	7	1	0
PN Blang Pidie	7	3	0	0
PN Meureudu	18	18	1	0
PN Sukamakmue	10	6	0	0
Aceh	**625**	**385**	**13**	**2**

Catatan/*Note*: ...
Sumber/*Source*: Pengadilan Tinggi Banda Aceh/*State Court Justice of Banda Aceh*

https://aceh.bps.go.id

Tabel 4.4.4
Table

Jumlah Perkara Perdata yang Melakukan Banding, Kasasi, dan Peninjauan Kembali dalam Lingkungan Pengadilan Tinggi dan Pengadilan Negeri, 2024
Number Of Civil Cases Requested For Consideration, Appeal And Grasi By Court Of Justice, 2024

Pengadilan *Court*	Banding *Request For Consideration*	Kasasi *Appeal*	Peninjauan Kembali *Grasi*
(1)	(2)	(3)	(4)
PN. Banda Aceh	32	34	1
PN Lhokseumawe	4	2	0
PN Bireuen	8	8	0
PN Langsa	2	3	0
PN Sigli	17	6	2
PN Sabang	1	0	0
PN Calang	1	0	0
PN Meulaboh	3	4	0
PN Sinabang	0	0	0
PN Tapaktuan	2	1	1
PN Singkil	3	0	0
PN Lhoksukon	6	3	1
PN Idi	6	8	1
PN Kuala Simpang	6	2	0
PN Takengon	12	0	0
PN Kutacane	0	0	0
PN Blang Kejeren	0	0	0
PN Jantho	6	4	2
PN S.T. Redelong	1	0	0
PN Blang Pidie	3	3	0
PN Meureudu	4	3	0
PN Sukamakmue	5	2	1
Aceh	**122**	**83**	**9**

Catatan/*Note*: ...
Sumber/*Source*: Pengadilan Tinggi Banda Aceh/*State Court Justice of Banda Aceh*

https://aceh.bps.go.id

Tabel / *Table* 4.4.5 **Jumlah Perkara Pidana Biasa yang Diterima dan Putus Menurut Pengadilan, 2024**
Number Of Common Criminal Cases Received And Solved By Court, 2024

Pengadilan *Court*	Sisa *Rest of 2023*	Masuk *Received 2024*	Putus *Solved* 2024	Sisa *Rest of* 2024
(1)	(2)	(3)	(4)	(5)
PT. Banda Aceh	40	578	589	29
PN. Banda Aceh	38	210	224	24
PN Lhokseumawe	29	185	173	12
PN Bireuen	31	211	204	38
PN Langsa	16	173	173	16
PN Sigli	26	150	156	20
PN Sabang	1	40	31	10
PN Calang	7	28	27	9
PN Meulaboh	9	116	99	17
PN Sinabang	0	31	30	1
PN Tapaktuan	8	93	82	11
PN Singkil	18	105	112	11
PN Lhoksukon	27	221	226	22
PN Idi	34	241	231	44
PN Kuala Simpang	37	195	210	22
PN Takengon	21	145	154	12
PN Kutacane	26	215	222	19
PN Blang Kejeren	0	63	62	1
PN Jantho	24	184	183	25
PN S.T. Redelong	12	66	71	7
PN Blang Pidie	1	65	55	11
PN Meureudu	0	57	47	10
PN Sukamakmue	9	82	79	12
Aceh	**414**	**3454**	**3440**	**383**

Catatan/*Note*: ...
Sumber/*Source*: Pengadilan Tinggi Banda Aceh/*State Court Justice of Banda Aceh*

https://aceh.bps.go.id

Tabel / *Table* 4.4.6 **Jumlah Perkara Pidana Anak yang Diterima dan Putus Menurut Pengadilan, 2024**
Number Of Child Criminal Cases Received And Solved By Court, 2024

Pengadilan *Court*	Sisa *Rest of 2023*	Masuk *Received 2024*	Putus *Solved* 2024	Sisa *Rest of* 2024
(1)	(2)	(3)	(4)	(5)
PT. Banda Aceh	0	6	6	0
PN. Banda Aceh	0	6	6	0
PN Lhokseumawe	0	4	4	0
PN Bireuen	0	6	6	0
PN Langsa	0	9	8	1
PN Sigli	0	2	2	0
PN Sabang	0	1	1	0
PN Calang	0	1	1	0
PN Meulaboh	0	1	1	0
PN Sinabang	0	0	0	0
PN Tapaktuan	0	0	0	0
PN Singkil	0	3	3	0
PN Lhoksukon	0	0	0	0
PN Idi	0	2	2	0
PN Kuala Simpang	0	3	3	0
PN Takengon	0	5	5	0
PN Kutacane	1	4	5	0
PN Blang Kejeren	0	0	0	0
PN Jantho	0	0	0	0
PN S.T. Redelong	0	1	1	0
PN Blang Pidie	0	0	0	0
PN Meureudu	0	1	1	0
PN Sukamakmue	0	1	1	0
Aceh	**1**	**56**	**56**	**1**

Catatan/*Note*: ...
Sumber/*Source*: Pengadilan Tinggi Banda Aceh/*State Court Justice of Banda Aceh*

https://aceh.bps.go.id

Tabel / *Table* 4.4.7 **Jumlah Perkara Pidana Cepat yang Diterima dan Putus Menurut Pengadilan, 2024**
Number Of Brief Criminal Cases Received And Solved By Court, 2024

Pengadilan *Court*	Sisa *Rest of 2023*	Masuk *Received 2024*	Putus *Solved* 2024	Sisa *Rest of* 2024
(1)	(2)	(3)	(4)	(5)
PN. Banda Aceh	0	1	1	0
PN Lhokseumawe	0	1	1	0
PN Bireuen	0	0	0	0
PN Langsa	0	32	32	0
PN Sigli	0	1	1	0
PN Sabang	0	0	0	0
PN Calang	0	0	0	0
PN Meulaboh	0	3	3	0
PN Sinabang	0	0	0	0
PN Tapaktuan	0	1	1	0
PN Singkil	0	17	17	0
PN Lhoksukon	0	9	9	0
PN Idi	0	12	12	0
PN Kuala Simpang	0	59	59	0
PN Takengon	0	2	2	0
PN Kutacane	0	2	2	0
PN Blang Kejeren	0	0	0	0
PN Jantho	0	4	4	0
PN S.T. Redelong	0	0	0	0
PN Blang Pidie	0	0	0	0
PN Meureudu	0	0	0	0
PN Sukamakmue	0	2	2	0
Aceh	**0**	**146**	**146**	**0**

Catatan/*Note*: ...
Sumber/*Source*: Pengadilan Tinggi Banda Aceh/*State Court Justice of Banda Aceh*

https://aceh.bps.go.id

Tabel 4.4.8
Table

Jumlah Perkara Pidana Lalu Lintas dan Pidana Ringan yang Diterima dan Putus Menurut Pengadilan, 2024
Number of Traffic Violation Cases and Misdemeanor Received and Solved by court, 2024

Pengadilan *Court*	Sisa *Rest of* 2023	Masuk *Received* 2024	Putus *Solved* 2024	Sisa *Rest of* 2024
(1)	(2)	(3)	(4)	(5)
PN. Banda Aceh	0	8428	8428	0
PN Lhokseumawe	0	1790	1790	0
PN Bireuen	0	1079	1079	0
PN Langsa	0	3304	3304	0
PN Sigli	0	2882	2882	0
PN Sabang	0	246	246	0
PN Calang	0	785	785	0
PN Meulaboh	0	1252	1252	0
PN Sinabang	0	334	334	0
PN Tapaktuan	0	367	367	0
PN Singkil	0	1270	1270	0
PN Lhoksukon	0	1043	1043	0
PN Idi	0	1110	1110	0
PN Kuala Simpang	0	536	536	0
PN Takengon	0	2032	2032	0
PN Kutacane	0	312	312	0
PN Blang Kejeren	0	282	282	0
PN Jantho	0	987	987	0
PN S.T. Redelong	0	225	225	0
PN Blang Pidie	0	2050	2050	0
PN Meureudu	0	742	742	0
PN Sukamakmue	0	1200	1200	0
Aceh	**0**	**32256**	**32256**	**0**

Catatan/*Note*: ...
Sumber/*Source*: Pengadilan Tinggi Banda Aceh/*State Court Justice of Banda Aceh*

https://aceh.bps.go.id

Tabel 4.4.9
Table

Jumlah Perkara Pidana Korupsi yang Diterima dan Putus Menurut Pengadilan, 2024
Number Of Corruption Received And Solved By Court, 2024

Pengadilan *Court*	Sisa *Rest of 2023*	Masuk *Received 2024*	Putus *Solved* 2024	Sisa *Rest of* 2024
(1)	(2)	(3)	(4)	(5)
PT. Banda Aceh	2	47	49	0
PN. Banda Aceh	28	73	77	24
Aceh	30	120	126	24

Catatan/*Note*: ...
Sumber/*Source*: Pengadilan Tinggi Banda Aceh/*State Court Justice of Banda Aceh*

https://aceh.bps.go.id

Tabel / *Table* 4.4.10 **Jumlah Perkara Perdata Gugatan yang Diterima dan Putus Menurut Pengadilan, 2024**
Number Of Lawsuit Of Civil Cases Received And Solved By Court, 2024

Pengadilan *Court*	Sisa *Rest of 2023*	Masuk *Received 2024*	Putus *Solved 2024*	Sisa *Rest of 2024*
(1)	(2)	(3)	(4)	(5)
PT. Banda Aceh	9	126	126	9
PN. Banda Aceh	18	64	59	23
PN Lhokseumawe	1	11	7	4
PN Bireuen	7	12	17	2
PN Langsa	3	5	7	1
PN Sigli	14	18	28	4
PN Sabang	1	2	2	1
PN Calang	0	11	2	9
PN Meulaboh	5	6	9	2
PN Sinabang	2	2	4	0
PN Tapaktuan	1	3	3	0
PN Singkil	19	16	31	4
PN Lhoksukon	3	27	24	6
PN Idi	8	11	14	5
PN Kuala Simpang	6	12	13	5
PN Takengon	11	20	27	4
PN Kutacane	8	30	25	13
PN Blang Kejeren	0	1	0	1
PN Jantho	4	20	18	6
PN S.T. Redelong	5	6	9	2
PN Blang Pidie	4	6	8	2
PN Meureudu	0	11	7	4
PN Sukamakmue	4	11	11	4
Aceh	133	431	451	111

Catatan/*Note*: ...
Sumber/*Source*: Pengadilan Tinggi Banda Aceh/*State Court Justice of Banda Aceh*

https://aceh.bps.go.id

Tabel 4.4.11
Table

Jumlah Perkara Perdata Permohonan yang Diterima dan Putus Menurut Pengadilan, 2024
Number Of Plea Of Civil Cases Received And Solved By Court, 2024

Pengadilan *Court*	Sisa *Rest of 2023*	Masuk *Received 2024*	Putus *Solved 2024*	Sisa *Rest of 2024*
(1)	(2)	(3)	(4)	(5)
PN. Banda Aceh	0	324	323	1
PN Lhokseumawe	1	181	182	0
PN Bireuen	10	173	181	2
PN Langsa	1	199	199	1
PN Sigli	0	188	187	1
PN Sabang	0	27	27	0
PN Calang	0	15	15	0
PN Meulaboh	0	29	29	0
PN Sinabang	0	11	11	0
PN Tapaktuan	0	4	4	0
PN Singkil	0	21	21	0
PN Lhoksukon	1	391	392	0
PN Idi	0	38	36	2
PN Kuala Simpang	0	65	64	1
PN Takengon	0	78	75	3
PN Kutacane	0	65	64	1
PN Blang Kejeren	0	19	19	0
PN Jantho	0	88	87	1
PN S.T. Redelong	2	21	23	0
PN Blang Pidie	0	25	25	0
PN Meureudu	0	89	88	1
PN Sukamakmue	0	19	19	0
Aceh	**15**	**2070**	**2071**	**14**

Catatan/*Note*: ...
Sumber/*Source*: Pengadilan Tinggi Banda Aceh/*State Court Justice of Banda Aceh*

https://aceh.bps.go.id

Tabel / *Table* 4.4.12 **Jumlah Perkara Perdata PHI yang Diterima dan Putus Menurut Pengadilan, 2024**
Number Of PHI of Civil Cases Received And Solved By Court, 2024

Pengadilan *Court*	Sisa *Rest of 2023*	Masuk *Received 2024*	Putus *Solved* 2024	Sisa *Rest of* 2024
(1)	(2)	(3)	(4)	(5)
PN. Banda Aceh	6	14	17	3
Aceh	**6**	**14**	**17**	**3**

Catatan/*Note*: ...
Sumber/*Source*: Pengadilan Tinggi Banda Aceh/*State Court Justice of Banda Aceh*

https://aceh.bps.go.id

Tabel / *Table* 4.4.13 **Jumlah Perkara Banding yang Diterima Menurut Jenis Perkara pada Mahkamah Syar'iyah Aceh, 2024**
Number Of Cases Reported By Type Of Case At Mahkamah Syar'iyah Aceh, 2024

Kabupaten/Kota *Regency/ Municipality*	Perkawinan / *Married*				
	Izin Poligami *Polygami License*	Pencega-han Perkawinan *Married Prevention*	Penolakan Perkawinan *Rejection Marriage*	Pembatalan Kawin *Married abrogation*	Kelalaian Suami-Istri *Married Couple Carelessness*
(1)	(2)	(3)	(4)	(5)	(6)
Simeulue	...	...	...	...	...
Aceh Singkil	...	...	...	...	...
Aceh Selatan	...	...	...	...	...
Aceh Tenggara	...	...	...	...	...
Aceh Timur	...	...	...	...	...
Aceh Tengah	...	...	...	...	...
Aceh Barat	...	...	...	...	...
Aceh Besar	...	...	...	...	...
Pidie	1	...	...	...	...
Bireuen	...	...	...	...	...
Aceh Utara	...	...	...	...	...
Aceh Barat Daya	...	...	...	...	...
Gayo Lues	...	...	...	...	...
Aceh Tamiang	...	...	...	...	...
Nagan raya	...	...	...	...	...
Aceh Jaya	...	...	...	...	...
Bener Meriah	...	...	...	...	...
Pidie Jaya	...	...	...	...	...
Banda Aceh	...	...	...	...	...
Sabang	...	...	...	...	...
Langsa	...	...	...	...	...
Lhokseumawe	...	...	...	...	...
Subulussalam	...	...	...	...	...
Aceh	1	-	-	-	-

https://aceh.bps.go.id

Lanjutan Tabel/*Continued Table* 4.4.13

Kabupaten/Kota *Regency/Municipality*	Perkawinan *Married*				
	Cerai Talak *Divorce*	Cerai Gugat *Charge divorce*	Harta Bersama *Common Property*	Penguasaan Anak *Child Control*	Nafkah Anak oleh Ibu *Living by Mother*
(1)	(7)	(8)	(9)	(10)	(11)
Simeulue	...	...	...	...	...
Aceh Singkil	...	1	...	...	...
Aceh Selatan	...	...	...	...	...
Aceh Tenggara	1	...	...	...	...
Aceh Timur	2	3	1	...	...
Aceh Tengah	2	1	...	...	...
Aceh Barat	1	1	1	...	...
Aceh Besar	3	7	1	...	...
Pidie	2	2	...	...	...
Bireuen	...	4	...	...	...
Aceh Utara	...	8	3	...	...
Aceh Barat Daya	...	...	...	...	...
Gayo Lues	...	1	...	...	...
Aceh Tamiang	...	...	1	...	...
Nagan raya	3	1	2	...	...
Aceh Jaya	...	...	1	...	...
Bener Meriah	2	...	1	...	...
Pidie Jaya	...	...	...	...	...
Banda Aceh	3	6	2	...	...
Sabang	1	2	1	...	...
Langsa	2	2	...	...	...
Lhokseumawe	1	2	...	...	...
Subulussalam	1	...	1	...	...
Aceh	**24**	**41**	**15**	**-**	**-**

https://aceh.bps.go.id

Lanjutan Tabel/*Continued Table* 4.4.13

Kabupaten/Kota *Regency/Municipality*	Perkawinan *Married*				
	Hak-hak Bekas Istri *Ex-Wife Rights*	Pencabutan Kekuasaan Orang Tua *Revocation of Parental Power*	Isbat Nikah *Marriage Certificate*	Ekonomi Syari'ah *Islamic Ekonomic*	Kewarisan *Inheritance*
(1)	(12)	(13)	(14)	(15)	(16)
Simeulue	...	...	...	...	...
Aceh Singkil	...	...	1	...	...
Aceh Selatan	...	...	...	...	...
Aceh Tenggara	...	...	1	...	...
Aceh Timur	...	...	...	1	...
Aceh Tengah	...	...	...	...	1
Aceh Barat	...	...	...	...	1
Aceh Besar	...	...	...	...	2
Pidie	...	...	...	...	2
Bireuen	...	...	...	...	1
Aceh Utara	...	...	...	1	1
Aceh Barat Daya	...	...	...	...	...
Gayo Lues	...	...	...	...	...
Aceh Tamiang	...	...	...	...	...
Nagan raya	...	...	...	...	...
Aceh Jaya	...	...	...	...	...
Bener Meriah	...	...	...	...	1
Pidie Jaya	...	...	...	...	1
Banda Aceh	...	...	...	1	2
Sabang	...	...	...	...	...
Langsa	...	...	...	1	...
Lhokseumawe	...	...	...	...	...
Subulussalam	...	...	...	...	...
Aceh	-	-	**2**	**4**	**12**

https://aceh.bps.go.id

Lanjutan Tabel/*Continued Table* 4.4.13

Kabupaten/Kota *Regency/Municipality*	Perkawinan *Married*				
	Wasiat *Will*	Hibah *Grant*	Wakaf *Benefaction*	Lainnya *Others*	Jumlah *Total*
(1)	(17)	(18)	(19)	(20)	(21)
Simeulue	...	1	...	...	1
Aceh Singkil	...	...	...	...	2
Aceh Selatan	...	...	...	...	...
Aceh Tenggara	...	...	...	...	2
Aceh Timur	...	...	...	...	7
Aceh Tengah	...	1	...	...	5
Aceh Barat	...	...	...	...	4
Aceh Besar	...	...	1	2	16
Pidie	...	...	1	...	8
Bireuen	...	...	...	...	5
Aceh Utara	...	...	...	...	13
Aceh Barat Daya	...	...	...	...	...
Gayo Lues	...	...	...	...	1
Aceh Tamiang	...	...	...	1	2
Nagan raya	...	1	...	...	7
Aceh Jaya	...	...	...	...	1
Bener Meriah	...	...	...	...	4
Pidie Jaya	...	...	...	...	1
Banda Aceh	...	...	...	...	14
Sabang	...	...	...	...	4
Langsa	...	1	...	...	6
Lhokseumawe	...	...	...	...	3
Subulussalam	...	...	...	...	2
Aceh	**-**	**4**	**2**	**3**	**108**

Catatan/*Note*: ...
Sumber/*Source*: Mahkamah Syar'iyah Aceh / *Mahkamah Syar'iyah of Aceh*

https://aceh.bps.go.id

Tabel / *Table* 4.4.14 **Jumlah Kasus Penyebab Terjadinya Perceraian pada Mahkamah Syar'iyah berdasarkan Kabupaten/Kota di Provinsi Aceh, 2024**
Number Of Cases That Causing Divorces at Mahkamah Syar'iyah by Regency/Municipality in Aceh Province, 2024

Kabupaten/Kota *Regency/Municipality*	Moral *Morality*				KDRT
	Zina	Mabuk	Madat	Judi	
(1)	(2)	(3)	(4)	(5)	(6)
Simeulue	...	...	...	...	...
Aceh Singkil	...	...	...	...	...
Aceh Selatan	1	...	...	...	6
Aceh Tenggara	...	6	13	3	4
Aceh Timur	...	...	1	3	22
Aceh Tengah	...	...	...	1	16
Aceh Barat	...	...	2	1	8
Aceh Besar	...	2	...	...	16
Pidie	...	v	...	...	2
Bireuen	...	...	...	...	3
Aceh Utara	2	...	...	...	9
Aceh Barat Daya	2	...	...	...	5
Gayo Lues	...	...	...	2	5
Aceh Tamiang	...	...	...	...	...
Nagan raya	...	1	...	2	9
Aceh Jaya	...	...	1	...	9
Bener Meriah	...	...	...	3	3
Pidie Jaya	...	...	...	...	...
Banda Aceh	...	...	2	1	7
Sabang	...	...	...	...	...
Langsa	1	...	...	...	...
Lhokseumawe	...	...	...	...	...
Subulussalam	...	...	...	5	5
Aceh	**6**	**9**	**19**	**21**	**129**

https://aceh.bps.go.id

Lanjutan Tabel/*Continued Table* 4.4.14

Kabupaten/Kota *Regency/Municipality*	Meninggalkan Kewajiban No Longer Commited			Cacat Badan	Perselisihan dan Pertengkaran Terus Menerus
	Meninggalkan Salah Satu Pihak	Di Hukum Penjara	Poligami		
(1)	(7)	(8)	(9)	(10)	(11)
Simeulue	9	1	...	...	63
Aceh Singkil	26	...	...	...	90
Aceh Selatan	36	2	...	1	158
Aceh Tenggara	3	5	3	1	235
Aceh Timur	24	5	3	1	336
Aceh Tengah	50	9	1	...	348
Aceh Barat	18	1	2	...	111
Aceh Besar	57	6	5	1	264
Pidie	129	3	...	...	277
Bireuen	108	2	1	2	338
Aceh Utara	40	4	...	...	750
Aceh Barat Daya	22	1	...	4	91
Gayo Lues	15	...	...	...	51
Aceh Tamiang	...	2	...	...	416
Nagan raya	15	5	...	...	155
Aceh Jaya	14	...	5	2	59
Bener Meriah	24	2	...	2	233
Pidie Jaya	15	1	1	...	128
Banda Aceh	30	6	...	1	269
Sabang	5	1	...	...	41
Langsa	20	...	...	...	229
Lhokseumawe	30	1	...	...	225
Subulussalam	1	1	3	...	72
Aceh	**691**	**58**	**24**	**15**	**4.939**

https://aceh.bps.go.id

Lanjutan Tabel/*Continued Table* 4.4.14

Kabupaten/Kota *Regency/Municipality*	Kawin Paksa	Berselisih *Dispute*			Jumlah *Total*
		Murtad	Ekonomi	Lain-lain	
(1)	(12)	(13)	(14)	(15)	(16)
Simeulue	...	...	...	...	73
Aceh Singkil	...	...	...	...	116
Aceh Selatan	...	...	1	...	205
Aceh Tenggara	...	...	13	...	286
Aceh Timur	...	...	60	...	455
Aceh Tengah	...	2	10	...	437
Aceh Barat	...	...	20	...	163
Aceh Besar	...	...	10	...	361
Pidie	1	1	4	...	417
Bireuen	...	...	4	...	458
Aceh Utara	...	...	...	...	805
Aceh Barat Daya	...	...	5	...	130
Gayo Lues	...	...	20	...	93
Aceh Tamiang	...	...	6	...	424
Nagan raya	...	...	3	...	190
Aceh Jaya	...	...	4	...	94
Bener Meriah	...	1	6	...	274
Pidie Jaya	...	...	8	...	153
Banda Aceh	...	...	5	...	321
Sabang	...	...	...	...	47
Langsa	...	...	...	...	250
Lhokseumawe	...	...	...	...	256
Subulussalam	1	...	8	...	96
Aceh	**2**	**4**	**187**	**-**	**6.104**

Catatan/*Note*: ...
Sumber/*Source*: Mahkamah Syar'iyah Aceh / *Mahkamah Syar'iyah of Aceh*

https://aceh.bps.go.id

Tabel / *Table* 4.4.15 **Jumlah Perkara Banding yang Diterima dan Jenis Penyelesaian pada Mahkamah Syar'iyah Aceh, 2024**
Number Of Cases Reported And Types Of Settlement At Mahkamah Syar'iyah Aceh, 2024

Kabupaten/Kota *Regency/Municipality*	Sisa Tahun Lalu *Remainder year before*	Masuk *Accetance*	Dicabut *With drawed*	Dikabulkan *Approved*
(1)	(2)	(3)	(4)	(5)
Simeulue	...	1	...	...
Aceh Singkil	...	2	...	2
Aceh Selatan	...	...	...	...
Aceh Tenggara	...	2	...	2
Aceh Timur	...	7	1	6
Aceh Tengah	...	5	...	4
Aceh Barat	...	4	...	4
Aceh Besar	...	16	...	16
Pidie	...	8	...	6
Bireuen	...	5	...	5
Aceh Utara	...	13	...	13
Aceh Barat Daya	...	...	...	...
Gayo Lues	...	1	...	1
Aceh Tamiang	...	2	...	2
Nagan raya	...	7	...	6
Aceh Jaya	...	1	...	1
Bener Meriah	...	4	...	4
Pidie Jaya	...	1	...	1
Banda Aceh	...	14	...	13
Sabang	...	4	...	4
Langsa	...	6	...	5
Lhokseumawe	...	3	...	3
Subulussalam	...	2	1	1
Aceh	**-**	**108**	**2**	**99**

https://aceh.bps.go.id

Lanjutan Tabel/*Continued Table* 4.4.15

Kabupaten/Kota *Regency/Municipality*	Ditolak *Rejected*	Tidak Dapat Diterima *Unacepptable*	Di Gugurkan *Dropped*	Dicoret *Erased*
(1)	(6)	(7)	(8)	(9)
Simeulue	...	1	...	...
Aceh Singkil	...	...	...	...
Aceh Selatan	...	...	...	...
Aceh Tenggara	...	...	...	...
Aceh Timur	...	...	...	...
Aceh Tengah	...	1	...	...
Aceh Barat	...	...	...	...
Aceh Besar	...	...	...	...
Pidie	1	1	...	...
Bireuen	...	...	...	...
Aceh Utara	...	...	...	...
Aceh Barat Daya	...	...	...	...
Gayo Lues	...	...	...	...
Aceh Tamiang	...	...	...	...
Nagan raya	...	1	...	...
Aceh Jaya	...	...	...	...
Bener Meriah	...	...	...	...
Pidie Jaya	...	...	...	...
Banda Aceh	...	1	...	...
Sabang	...	...	...	...
Langsa	1	...	...	...
Lhokseumawe	...	...	...	...
Subulussalam	...	...	...	...
Aceh	**2**	**5**	**-**	**-**

Catatan/*Note*: ...
Sumber/*Source*: Mahkamah Syar'iyah Aceh / *Mahkamah Syar'iyah of Aceh*

https://aceh.bps.go.id

Tabel 4.4.16 / ***Table***

Jumlah Perkara Jinayat yang Diputus pada Mahkamah Syar'iyah, 2024

Number Of Cases Of Jinayat Solved At Mahkamah Syar'iyah, 2024

Kabupaten/Kota *Regency/Municipality*	Sisa Tahun Lalu *Remainder year before*	Perkara yang di Terima *Cases are Accepted*	Jumlah *Total*	Putus	Sisa
(1)	(2)	(3)	(4)	(5)	(6)
Simeulue	2	15	17	17	...
Aceh Singkil	...	23	23	14	9
Aceh Selatan	...	17	17	16	1
Aceh Tenggara	1	15	16	16	...
Aceh Timur	...	38	38	27	11
Aceh Tengah	...	28	28	24	4
Aceh Barat	2	22	24	22	2
Aceh Besar	2	35	37	37	...
Pidie	1	38	39	39	...
Bireuen	...	24	24	24	...
Aceh Utara	1	33	34	27	7
Aceh Barat Daya	2	26	28	27	1
Gayo Lues	...	19	19	18	1
Aceh Tamiang	3	26	29	29	...
Nagan raya	3	17	20	20	...
Aceh Jaya	2	17	19	17	2
Bener Meriah	...	18	18	18	...
Pidie Jaya	...	9	9	8	1
Banda Aceh	3	46	49	46	3
Sabang	...	11	11	11	...
Langsa	2	26	28	28	...
Lhokseumawe	...	26	26	23	3
Subulussalam	1	7	8	8	...
Aceh	**25**	**536**	**561**	**516**	**45**

Catatan/*Note*: ...

Sumber/*Source*: Mahkamah Syar'iyah Aceh / *Mahkamah Syar'iyah of Aceh*

https://aceh.bps.go.id

Tabel / *Table* 4.4.17 **Jumlah Perkara Banding Jinayat yang Diputus pada Mahkamah Syar'iyah, 2024**
Number Of Cases Reported Of Jinayat Solved At Mahkamah Syar'iyah, 2024

Kabupaten/Kota *Regency/Municipality*	Sisa Tahun Lalu *Remainder year before*	Perkara yang di Terima *Cases are Accepted*	Jumlah *Total*	Putus	Sisa
(1)	(2)	(3)	(4)	(5)	(6)
Simeulue	...	1	1	1	...
Aceh Singkil	...	3	3	3	...
Aceh Selatan	...	1	1	1	...
Aceh Tenggara	...	...	...	...	...
Aceh Timur	...	3	3	3	...
Aceh Tengah	...	5	5	5	...
Aceh Barat	...	1	1	1	...
Aceh Besar	...	7	7	7	...
Pidie	...	4	4	4	...
Bireuen	...	1	1	1	...
Aceh Utara	...	2	2	2	...
Aceh Barat Daya	...	2	2	2	...
Gayo Lues	...	...	...	...	...
Aceh Tamiang	...	5	5	5	...
Nagan raya	...	6	6	6	...
Aceh Jaya	...	...	...	...	...
Bener Meriah	...	4	4	4	...
Pidie Jaya	...	6	6	6	...
Banda Aceh	...	5	5	5	...
Sabang	...	3	3	3	...
Langsa	...	5	5	5	...
Lhokseumawe	...	3	3	3	...
Subulussalam	...	1	1	1	...
Aceh	**-**	**68**	**68**	**68**	**-**

Catatan/*Note*: ...
Sumber/*Source*: Mahkamah Syar'iyah Aceh / *Mahkamah Syar'iyah of Aceh*

https://aceh.bps.go.id

Tabel 4.4.18
Table

Jumlah Penyelesaian Perkara yang Ditangani Satuan Polisi Pamong Praja dan Wilayatul Hisbah Provinsi Aceh Menurut Jenis Kasus, 2021-2024
Number Of Cases Handled By Civil Service Police Force And Wilayatul Hisbah Province Of Aceh By Type Of Cases, 2021-2024

Jenis Penyelesaian Perkara	2021	2022	2023	2024
(1)	(2)	(3)	(4)	(5)
Pembinaan di tempat *Coaching at the scene*	-	-	-	...
Pembinaan di kantor *Coaching at the office*	36	17	40	...
Penyelesaian Adat *Completion by tradition*	-	6	32	...
Pelimpahan Polda Aceh bagian PPA	3	-	1	...
Tahap Jaksa *Stage of the Prosecution*	42	25	14	...
Sudah P-21 *Court Decision*	28	25	7	...
Aceh	**109**	**73**	**94**	**-**

Catatan/*Note*: ...
Sumber/*Source*: Satuan Polisi Pamong Praja dan Wilayatul Hisbah / *Civil Service Police Force and Wilayatul Hisbah*

https://aceh.bps.go.id

Tabel / *Table* 4.4.19 **Jumlah Penyelesaian Perkara yang Ditangani Satuan Polisi Pamong Praja dan Wilayatul Hisbah Provinsi Aceh Menurut Jenis Kasus, 2021-2024**
Number Of Cases Handled By Civil Service Police Force And Wilayatul Hisbah Province Of Aceh By Type Of Cases, 2021-2024

Jenis Kasus *Type of Cases*	2021	2022	2023	2024
(1)	(2)	(3)	(4)	(5)
Qanun 11 Tahun 2002 (Aqidah, Ibadah & Syariat Islam)	12	-	-	...
Qanun 12 Tahun 2003 (khamar)	-	-	-	...
Qanun 13 Tahun 2003 (Maisir/Perjudian)	-	-	-	...
Qanun 14 Tahun 2003 (Khalwat/Mesum)	-	-	-	...
(Pasal 23 ayat 1) tentang Khalwat	6	5	34	...
Pasal 25 Ayat 1 (Ikhtilat)	50	37	40	...
Pasal 25 Ayat 1 Jo. Pasal 26 Ayat 1 (Ikhtilat dengan Anak di Bawah Umur)	1	-	-	...
Pasal 23 Ayat 2 Jo. Pasal 25 Ayat 2 (Penyedia Tempat Ikhtilat)	-	1	-	...
Pasal 15 ayat 1, Pasal 16 ayat 1,2) tentang Khamar	9	5	12	...
Disiplin PNS	-	-	-	...
Disiplin Anak Sekolah	-	-	-	...
Pelanggaran Trantibum	-	-	-	...
Perda No.5 Tahun 2000	3	-	-	...
Aceh	**81**	**48**	**87**	**-**

Catatan/*Note*: ...
Sumber/*Source*: Satuan Polisi Pamong Praja dan Wilayatul Hisbah / *Civil Service Police Force and Wilayatul Hisbah*

https://aceh.bps.go.id

4.5 AGAMA DAN SOSIAL LAINNYA
RELIGION AND OTHER SOCIAL AFFAIRS

Tabel 4.5.1 / ***Table***
Jumlah Jemaah Haji yang Diberangkatkan[1] ke Tanah Suci Mekah Menurut Kabupaten/Kota di Provinsi Aceh, 2022–2024
Number of Hajj Pilgrims Departured[1] to the Holyland of Mecca by Regency/Municipality in Aceh Province, 2022–2024

Kabupaten/Kota *Regency/Municipality*	2022	2023	2024
(1)	(2)	(3)	(4)
Simeulue	21	33	15
Aceh Singkil	16	49	43
Aceh Selatan	54	164	148
Aceh Tenggara	57	106	115
Aceh Timur	103	244	303
Aceh Tengah	58	171	154
Aceh Barat	72	232	169
Aceh Besar	220	471	400
Pidie	157	383	510
Bireuen	118	344	422
Aceh Utara	268	464	563
Aceh Barat Daya	23	62	96
Gayo Lues	29	54	50
Aceh Tamiang	49	146	181
Nagan raya	35	123	103
Aceh Jaya	40	40	51
Bener Meriah	55	136	95
Pidie Jaya	55	197	201
Banda Aceh	318	553	542
Sabang	19	37	43
Langsa	88	183	157
Lhokseumawe	130	258	180
Subulussalam	17	52	52
Aceh	**2.002**	**4.502**	4.593

Catatan/*Note*: [1] Melalui Kementerian Agama/*Managed by Ministry of Religious Affairs*
Sumber/*Source*: Kementerian Agama RI, Direktorat Jenderal Penyelenggaraan Haji dan Umrah/*Ministry of Religious Affairs, Directorate General of the Organization of Hajj and Umrah*

https://aceh.bps.go.id

Tabel 4.5.2 **Nikah, Talak dan Cerai di Provinsi Aceh, 2022-2024**
Table Number of Marriages and Divorces di Provinsi Aceh,2022-2024

Kabupaten/Kota *Regency/Municipality*	Nikah[1,2,3] / *Marriages*[1,2,3]		
	2022	2023	2024
(1)	(2)	(3)	(4)
Simeulue	542	548	499
Aceh Singkil	909	826	766
Aceh Selatan	1.908	1.573	1.492
Aceh Tenggara	1.307	1.079	1.123
Aceh Timur	3.352	3.056	2.855
Aceh Tengah	1.787	1.590	1.613
Aceh Barat	1.399	1.243	1.086
Aceh Besar	2.289	1.889	1.479
Pidie	3.416	2.683	2.457
Bireuen	3.464	2.857	2.558
Aceh Utara	5.095	4.253	4.122
Aceh Barat Daya	1.210	1.137	1.003
Gayo Lues	939	525	601
Aceh Tamiang	2.336	2.119	1.989
Nagan raya	1.343	1.210	1.065
Aceh Jaya	590	522	447
Bener Meriah	1.296	1.316	1.218
Pidie Jaya	1.238	1.027	896
Banda Aceh	1.528	1.545	1.593
Sabang	189	163	143
Langsa	1.274	1.087	1.059
Lhokseumawe	1.315	1.071	1.068
Subulussalam	846	660	608
Aceh	**39.572**	**33.979**	**31.740**

https://aceh.bps.go.id

Lanjutan Tabel/*Continued Table* 4.5.2

Kabupaten/Kota *Regency/Municipality*	Cerai[2,4] / *Divorces*[2,4]								
	Cerai Talak *Divorce by Talak*			Cerai Gugat *Divorce by Petition*			Jumlah *Total*		
	2022	2023	2024	2022	2023	2024	2022	2023	2024
(1)	(5)	(6)	(7)	(8)	(9)	(10)	(11)	(12)	(13)
Simeulue	18	19	8	61	82	65	79	101	73
Aceh Singkil	49	18	24	90	93	89	139	111	113
Aceh Selatan	66	42	37	197	176	171	263	218	208
Aceh Tenggara	64	58	49	270	195	232	334	253	281
Aceh Timur	122	95	78	439	360	346	561	455	424
Aceh Tengah	168	168	113	381	378	322	549	546	435
Aceh Barat	83	59	28	209	201	122	292	260	150
Aceh Besar	118	94	55	345	324	293	463	418	348
Pidie	91	93	87	382	357	311	473	450	398
Bireuen	154	143	107	469	383	356	623	526	463
Aceh Utara	194	168	152	755	685	625	949	853	777
Aceh Barat Daya	38	27	17	148	139	115	186	166	132
Gayo Lues	24	30	16	91	91	79	115	121	95
Aceh Tamiang	120	77	54	502	399	339	622	476	393
Nagan raya	76	50	45	175	168	148	251	218	193
Aceh Jaya	26	15	23	83	88	62	109	103	85
Bener Meriah	103	106	69	284	235	188	387	341	257
Pidie Jaya	57	32	30	128	128	120	185	160	150
Banda Aceh	106	93	66	257	291	245	363	384	311
Sabang	24	22	14	53	52	35	77	74	49
Langsa	76	69	45	255	252	192	331	321	237
Lhokseumawe	78	69	56	267	217	203	345	286	259
Subulussalam	24	28	19	76	75	81	100	103	100
Aceh	**1.879**	**1.575**	**1.192**	**5.917**	**5.369**	**4.739**	**7.796**	**6.944**	**5.931**

Catatan/*Note*: [1] Termasuk bedolan (nikah di luar KUA)/*Including non formal registration*
[2] Hanya untuk yang beragama Islam/*Applies only for moslem*

Sumber/Source: [3]Kementerian Agama RI (Dirjen Bimas Islam) /*Ministry of Religious Affairs (Directorate General of Islamic Community Guidance)*
[4]Mahkamah Agung (Dirjen Badan Peradilan Agama) /*The Supreme Court (Directorate General of Religious Justice Affairs)*

https://aceh.bps.go.id

Tabel / *Table* 4.5.3 **Jumlah Perceraian Menurut Faktor dan Kabupaten/Kota di Provinsi Aceh, 2023**
Number of Divorces by Factors and Regency/Municipality in Aceh Province, 2023

Kabupaten/Kota *Regency/Municipality*	Zina *Adultery*	Mabuk *Drunk*	Madat *Drug Addict*	Judi *Gambling*	Meninggal-kan Salah Satu Pihak *Split Up*	Dihukum Penjara *Jail*
(1)	(2)	(3)	(4)	(5)	(6)	(7)
Simeulue	–	–	–	–	9	1
Aceh Singkil	–	–	–	4	12	1
Aceh Selatan	2	–	–	–	1	3
Aceh Tenggara	–	6	13	3	3	6
Aceh Timur	–	–	1	3	12	4
Aceh Tengah	–	–	–	1	50	9
Aceh Barat	–	–	2	1	17	1
Aceh Besar	–	3	–	–	58	6
Pidie	1	–	–	–	49	3
Bireuen	–	–	–	–	108	2
Aceh Utara	1	–	–	–	52	4
Aceh Barat Daya	1	–	–	1	17	1
Gayo Lues	–	–	–	2	11	–
Aceh Tamiang	–	–	–	–	1	3
Nagan raya	–	1	–	2	15	4
Aceh Jaya	–	–	1	–	15	–
Bener Meriah	–	–	–	3	22	2
Pidie Jaya	–	–	–	–	14	1
Banda Aceh	–	–	1	1	31	7
Sabang	–	–	–	–	6	1
Langsa	1	–	–	–	18	–
Lhokseumawe	–	–	–	–	28	1
Subulussalam	–	–	–	5	2	1
Aceh	**6**	**10**	**18**	**26**	**551**	**61**

https://aceh.bps.go.id

Lanjutan Tabel/*Continued Table* 4.5.3

Kabupaten/Kota *Regency/Municipality*	Poligami *Polygamy*	Kekerasan Dalam Rumah Tangga *Domestic Violence*	Cacat Badan *Disability*	Perselisihan dan Pertengkaran Terus Menerus *Constant Disputes and Quarrel*
(1)	(8)	(9)	(10)	(11)
Simeulue	–	–	–	63
Aceh Singkil	–	6	–	85
Aceh Selatan	–	7	1	190
Aceh Tenggara	3	4	1	234
Aceh Timur	3	12	1	324
Aceh Tengah	1	16	–	347
Aceh Barat	1	9	–	113
Aceh Besar	5	13	1	265
Pidie	–	2	1	357
Bireuen	1	3	2	337
Aceh Utara	1	7	–	740
Aceh Barat Daya	2	4	4	94
Gayo Lues	1	3	–	59
Aceh Tamiang	–	–	–	415
Nagan raya	–	10	–	155
Aceh Jaya	5	10	2	56
Bener Meriah	–	3	2	236
Pidie Jaya	2	–	–	129
Banda Aceh	–	9	1	267
Sabang	–	–	–	40
Langsa	–	–	–	232
Lhokseumawe	–	–	–	227
Subulussalam	3	4	–	70
Aceh	**28**	**122**	**16**	**5.035**

https://aceh.bps.go.id

Lanjutan Tabel/*Continued Table* 4.5.3

Kabupaten/Kota *Regency/Municipality*	Kawin Paksa *Forced Marriage*	Murtad *Apostate*	Ekonomi *Economy*	Lain-lain *Others*	Jumlah *Total*
(1)	(12)	(13)	(14)	(15)	(16)
Simeulue	–	–	–	–	73
Aceh Singkil	–	–	8	–	116
Aceh Selatan	–	–	1	–	205
Aceh Tenggara	–	–	13	–	286
Aceh Timur	–	4	90	–	454
Aceh Tengah	–	2	11	–	437
Aceh Barat	–	–	19	–	163
Aceh Besar	–	–	10	–	361
Pidie	1	1	2	–	417
Bireuen	–	–	4	–	457
Aceh Utara	–	–	–	–	805
Aceh Barat Daya	–	1	5	–	130
Gayo Lues	1	–	16	–	93
Aceh Tamiang	–	–	5	–	424
Nagan raya	–	–	3	–	190
Aceh Jaya	–	–	5	–	94
Bener Meriah	–	1	5	–	274
Pidie Jaya	–	–	7	–	153
Banda Aceh	–	–	4	–	321
Sabang	–	–	–	–	47
Langsa	–	–	–	–	251
Lhokseumawe	–	–	–	–	256
Subulussalam	1	–	10	–	96
Aceh	**3**	**9**	**218**	**–**	**6.103**

Catatan/*Note*: ...
Sumber/*Source*: Mahkamah Agung (Dirjen Badan Peradilan Agama) per 1 Februari 2023/*The Supreme Court (Directorate General of Religious Justice Affairs) per February 1st, 2023*

https://aceh.bps.go.id

Tabel 4.5.4 / ***Table***

Jumlah Penduduk Menurut Kabupaten/Kota dan Agama yang Dianut di Provinsi Aceh, 2023
Population by Regency/Municipality and Religion in Aceh Province, 2023

Kabupaten/Kota *Regency/Municipality*	Islam	Protestan *Protestant*	Katolik *Catholic*	Hindu	Budha *Buddha*	Lainnya *Others*
(1)	(2)	(3)	(4)	(5)	(6)	(7)
Simeulue	87.706	192	5	4	-	-
Aceh Singkil	113.040	7.782	1.400	9	2	-
Aceh Selatan	226.909	-	11	3	15	-
Aceh Tenggara	176.578	25.200	6.170	-	-	-
Aceh Timur	418.598	327	2	15	43	-
Aceh Tengah	204.854	-	112	11	262	-
Aceh Barat	185.495	20	61	9	64	-
Aceh Besar	379.545	-	193	37	-	-
Pidie	434.988	-	2	5	-	-
Bireuen	428.965	100	7	35	415	-
Aceh Utara	568.738	55	-	14	-	-
Aceh Barat Daya	146.740	17	-	15	184	-
Gayo Lues	93.540	130	-	-	-	-
Aceh Tamiang	280.860	-	197	2	1.543	-
Nagan raya	165.330	-	5	8	-	-
Aceh Jaya	83.730	-	-	-	-	-
Bener Meriah	152.210	-	6	-	-	-
Pidie Jaya	154.989	-	5	3	-	-
Banda Aceh	231.415	1.510	259	22	3.652	-
Sabang	37.455	167	41	4	252	-
Langsa	178.520	397	13	13	455	-
Lhokseumawe	187.245	431	112	27	642	-
Subulussalam	77.786	1.292	580	-	-	-
Aceh	**5.015.236**	**37.620**	**9.181**	**236**	**7.529**	**-**

Catatan/*Note*: ...
Sumber/*Source*: Kementerian Agama Provinsi Aceh/ *Ministry of Religious Affairs of Aceh Province*

https://aceh.bps.go.id

Tabel / *Table* 4.5.5 **Jumlah Tempat Peribadatan Menurut Kabupaten/Kota di Provinsi Aceh, 2023**
Number of Places of Worship by Regency/Municipality and Religion in Aceh Province, 2023

Kabupaten/Kota *Regency/Municipality*	Masjid *Mosque*	Mushola *Pray Room*	Gereja Protestan *Protestant Church*	Gereja Katholik *Catholic Church*	Pura *Temple*	Vihara
(1)	(2)	(3)	(4)	(5)	(6)	(7)
Simeulue	159	215	2	0	0	0
Aceh Singkil	148	162	20	4	0	0
Aceh Selatan	279	439	0	0	0	0
Aceh Tenggara	239	98	140	8	0	0
Aceh Timur	379	549	2	0	0	1
Aceh Tengah	262	610	0	1	0	1
Aceh Barat	309	176	2	1	0	1
Aceh Besar	177	642	0	0	0	0
Pidie	200	915	0	0	0	0
Bireuen	190	650	1	1	0	1
Aceh Utara	358	397	1	0	0	0
Aceh Barat Daya	169	194	1	0	0	0
Gayo Lues	141	128	1	0	0	0
Aceh Tamiang	311	376	0	0	0	5
Nagan raya	246	293	0	0	0	0
Aceh Jaya	119	146	0	0	0	0
Bener Meriah	159	252	0	0	0	0
Pidie Jaya	76	313	0	0	0	0
Banda Aceh	106	193	10	1	1	7
Sabang	21	74	2	1	0	1
Langsa	63	304	1	0	0	1
Lhokseumawe	52	171	2	1	0	2
Subulussalam	106	178	4	1	0	0
Aceh	**4.269**	**7.475**	**189**	**19**	**1**	**20**

Catatan/*Note*: ...
Sumber/*Source*: Kementerian Agama Provinsi Aceh/ *Ministry of Religious Affairs of Aceh Province*

https://aceh.bps.go.id

Tabel 4.5.6 / ***Table***

Jumlah Kejadian Bencana Alam Menurut Kabupaten/Kota di Provinsi Aceh, 2024
Number of Natural Disaster Events by Regency/Municipality in Aceh Province, 2024

Kabupaten/Kota *Regency/Municipality*	Gempa Bumi *Earthquake*	Tsunami *Tsunami*	Gempa Bumi dan Tsunami *Earthquake and Tsunami*	Letusan Gunung Api *Volcanic Eruption*	Tanah Longsor *Landslide*
(1)	(2)	(3)	(4)	(5)	(6)
Simeulue	–	–	–	–	–
Aceh Singkil	–	–	–	–	–
Aceh Selatan	–	–	–	–	–
Aceh Tenggara	–	–	–	–	–
Aceh Timur	–	–	–	–	–
Aceh Tengah	–	–	–	–	1 *
Aceh Barat	–	–	–	–	–
Aceh Besar	–	–	–	–	–
Pidie	–	–	–	–	–
Bireuen	–	–	–	–	–
Aceh Utara	–	–	–	–	–
Aceh Barat Daya	–	–	–	–	1 *
Gayo Lues	–	–	–	–	–
Aceh Tamiang	–	–	–	–	–
Nagan raya	–	–	–	–	–
Aceh Jaya	–	–	–	–	–
Bener Meriah	–	–	–	–	–
Pidie Jaya	–	–	–	–	–
Banda Aceh	–	–	–	–	–
Sabang	–	–	–	–	–
Langsa	–	–	–	–	–
Lhokseumawe	–	–	–	–	–
Subulussalam	–	–	–	–	–
Aceh	**–**	**–**	**–**	**–**	**2 ***

https://aceh.bps.go.id

Lanjutan Tabel/*Continued Table* 4.5.6

Kabupaten/Kota *Regency/Municipality*	Banjir *Floods*	Kekeringan *Drought*	Kebakaran Hutan dan Lahan *Forest and Land Fires*	Cuaca Ekstrem *Extreme Weather*	Gelombang Pasang/ Abrasi *Tidal Wave / Abrasion*
(1)	(7)	(8)	(9)	(10)	(11)
Simeulue	1 *	–	–	–	–
Aceh Singkil	6 *	–	–	–	–
Aceh Selatan	5 *	–	4 *	1 *	–
Aceh Tenggara	6 *	–	3 *	1 *	–
Aceh Timur	2 *	–	–	1 *	–
Aceh Tengah	2 *	–	–	1 *	–
Aceh Barat	3 *	–	3 *	1 *	–
Aceh Besar	–	1 *	10 *	1 *	–
Pidie	3 *	–	–	–	–
Bireuen	3 *	–	–	2 *	–
Aceh Utara	1 *	–	–	2 *	–
Aceh Barat Daya	–	–	–	1 *	–
Gayo Lues	2 *	–	1 *	–	–
Aceh Tamiang	1 *	–	–	–	–
Nagan raya	2 *	–	2 *	–	–
Aceh Jaya	5 *	–	4 *	3 *	–
Bener Meriah	–	–	8 *	1 *	–
Pidie Jaya	1 *	–	–	1 *	–
Banda Aceh	–	–	–	1 *	–
Sabang	–	–	–	–	–
Langsa	–	–	–	–	–
Lhokseumawe	–	–	–	–	–
Subulussalam	5 *	–	–	–	–
Aceh	**48 ***	**1 ***	**35 ***	**17 ***	**–**

Catatan/*Note*: ...
Sumber/*Source*: Badan Nasional Penanggulangan Bencana/*National Agency for Disaster Countermeasure*

https://aceh.bps.go.id

Tabel 4.5.7 / ***Table***

Jumlah Korban yang Diakibatkan Bencana Alam Menurut Kabupaten/Kota di Provinsi Aceh, 2023
Number of Victims Due to Natural Disaster by Regency/ Municipality in Aceh Province, 2023

Kabupaten/Kota *Regency/Municipality*	Gempa Bumi *Earthquake*		
	Meninggal dan Hilang *Fatality and Missing*	Luka-luka *Casualty*	Terdampak dan Mengungsi *Affected and Evacuated*
(1)	(2)	(3)	(4)
Simeulue	–	–	–
Aceh Singkil	–	–	–
Aceh Selatan	–	–	–
Aceh Tenggara	–	–	–
Aceh Timur	–	–	–
Aceh Tengah	–	–	–
Aceh Barat	–	–	–
Aceh Besar	–	–	–
Pidie	–	–	–
Bireuen	–	–	–
Aceh Utara	–	–	–
Aceh Barat Daya	–	–	–
Gayo Lues	–	–	–
Aceh Tamiang	–	–	–
Nagan raya	–	–	–
Aceh Jaya	–	–	–
Bener Meriah	–	–	–
Pidie Jaya	–	–	–
Banda Aceh	–	–	–
Sabang	–	–	–
Langsa	–	–	–
Lhokseumawe	–	–	–
Subulussalam	–	–	–
Aceh	**–**	**–**	**–**

https://aceh.bps.go.id

Lanjutan Tabel/*Continued Table* 4.5.7

Kabupaten/Kota *Regency/Municipality*	Tsunami *Tsunami*		
	Meninggal dan Hilang *Fatality and Missing*	Luka-luka *Casualty*	Terdampak dan Mengungsi *Affected and Evacuated*
(1)	(5)	(6)	(7)
Simeulue	–	–	–
Aceh Singkil	–	–	–
Aceh Selatan	–	–	–
Aceh Tenggara	–	–	–
Aceh Timur	–	–	–
Aceh Tengah	–	–	–
Aceh Barat	–	–	–
Aceh Besar	–	–	–
Pidie	–	–	–
Bireuen	–	–	–
Aceh Utara	–	–	–
Aceh Barat Daya	–	–	–
Gayo Lues	–	–	–
Aceh Tamiang	–	–	–
Nagan raya	–	–	–
Aceh Jaya	–	–	–
Bener Meriah	–	–	–
Pidie Jaya	–	–	–
Banda Aceh	–	–	–
Sabang	–	–	–
Langsa	–	–	–
Lhokseumawe	–	–	–
Subulussalam	–	–	–
Aceh	**–**	**–**	**–**

https://aceh.bps.go.id

Lanjutan Tabel/*Continued Table* 4.5.7

Kabupaten/Kota *Regency/Municipality*	Gempa Bumi dan Tsunami *Earthquake and Tsunami*		
	Meninggal dan Hilang *Fatality and Missing*	Luka-luka *Casualty*	Terdampak dan Mengungsi *Affected and Evacuated*
(1)	(8)	(9)	(10)
Simeulue	–	–	–
Aceh Singkil	–	–	–
Aceh Selatan	–	–	–
Aceh Tenggara	–	–	–
Aceh Timur	–	–	–
Aceh Tengah	–	–	–
Aceh Barat	–	–	–
Aceh Besar	–	–	–
Pidie	–	–	–
Bireuen	–	–	–
Aceh Utara	–	–	–
Aceh Barat Daya	–	–	–
Gayo Lues	–	–	–
Aceh Tamiang	–	–	–
Nagan raya	–	–	–
Aceh Jaya	–	–	–
Bener Meriah	–	–	–
Pidie Jaya	–	–	–
Banda Aceh	–	–	–
Sabang	–	–	–
Langsa	–	–	–
Lhokseumawe	–	–	–
Subulussalam	–	–	–
Aceh	**–**	**–**	**–**

https://aceh.bps.go.id

Lanjutan Tabel/*Continued Table* 4.5.7

Kabupaten/Kota *Regency/Municipality*	Letusan Gunung Api *Volcanic Eruption*		
	Meninggal dan Hilang *Fatality and Missing*	Luka-luka *Casualty*	Terdampak dan Mengungsi *Affected and Evacuated*
(1)	(11)	(12)	(13)
Simeulue	–	–	–
Aceh Singkil	–	–	–
Aceh Selatan	–	–	–
Aceh Tenggara	–	–	–
Aceh Timur	–	–	–
Aceh Tengah	–	–	–
Aceh Barat	–	–	–
Aceh Besar	–	–	–
Pidie	–	–	–
Bireuen	–	–	–
Aceh Utara	–	–	–
Aceh Barat Daya	–	–	–
Gayo Lues	–	–	–
Aceh Tamiang	–	–	–
Nagan raya	–	–	–
Aceh Jaya	–	–	–
Bener Meriah	–	–	–
Pidie Jaya	–	–	–
Banda Aceh	–	–	–
Sabang	–	–	–
Langsa	–	–	–
Lhokseumawe	–	–	–
Subulussalam	–	–	–
Aceh	**–**	**–**	**–**

https://aceh.bps.go.id

Lanjutan Tabel/*Continued Table* 4.5.7

Kabupaten/Kota *Regency/Municipality*	Tanah Longsor *Landslide*		
	Meninggal dan Hilang *Fatality and Missing*	Luka-luka *Casualty*	Terdampak dan Mengungsi *Affected and Evacuated*
(1)	(14)	(15)	(16)
Simeulue	–	–	–
Aceh Singkil	–	–	–
Aceh Selatan	–	–	–
Aceh Tenggara	–	–	–
Aceh Timur	–	–	–
Aceh Tengah	4 *	–	66 *
Aceh Barat	–	–	–
Aceh Besar	–	–	–
Pidie	–	–	–
Bireuen	–	–	–
Aceh Utara	–	–	–
Aceh Barat Daya	–	1 *	29 *
Gayo Lues	–	–	–
Aceh Tamiang	–	–	–
Nagan raya	–	–	–
Aceh Jaya	–	–	–
Bener Meriah	–	–	–
Pidie Jaya	–	–	–
Banda Aceh	–	–	–
Sabang	–	–	–
Langsa	–	–	–
Lhokseumawe	–	–	–
Subulussalam	–	–	–
Aceh	**4 ***	**1 ***	**95 ***

https://aceh.bps.go.id

Lanjutan Tabel/*Continued Table* 4.5.7

Kabupaten/Kota *Regency/Municipality*	Banjir *Floods*		
	Meninggal dan Hilang *Fatality and Missing*	Luka-luka *Casualty*	Terdampak dan Mengungsi *Affected and Evacuated*
(1)	(17)	(18)	(19)
Simeulue	–	–	320 *
Aceh Singkil	–	–	35 *
Aceh Selatan	–	–	25 *
Aceh Tenggara	1 *	–	10 *
Aceh Timur	–	–	2 *
Aceh Tengah	–	–	382 *
Aceh Barat	2 *	–	9 *
Aceh Besar	–	–	–
Pidie	–	–	87 *
Bireuen	–	–	16 *
Aceh Utara	–	–	5 *
Aceh Barat Daya	–	–	–
Gayo Lues	–	–	180 *
Aceh Tamiang	–	–	6 *
Nagan raya	–	–	9 *
Aceh Jaya	–	–	9 *
Bener Meriah	–	–	–
Pidie Jaya	–	–	350 *
Banda Aceh	–	–	–
Sabang	–	–	–
Langsa	–	–	–
Lhokseumawe	–	–	–
Subulussalam	–	–	16 *
Aceh	**3 ***	**–**	**231 ***

https://aceh.bps.go.id

Lanjutan Tabel/*Continued Table* 4.5.7

Kabupaten/Kota *Regency/Municipality*	Kekeringan *Drought*		
	Meninggal dan Hilang *Fatality and Missing*	Luka-luka *Casualty*	Terdampak dan Mengungsi *Affected and Evacuated*
(1)	(20)	(21)	(22)
Simeulue	–	–	–
Aceh Singkil	–	–	–
Aceh Selatan	–	–	–
Aceh Tenggara	–	–	–
Aceh Timur	–	–	–
Aceh Tengah	–	–	–
Aceh Barat	–	–	–
Aceh Besar	–	–	19 *
Pidie	–	–	–
Bireuen	–	–	–
Aceh Utara	–	–	–
Aceh Barat Daya	–	–	–
Gayo Lues	–	–	–
Aceh Tamiang	–	–	–
Nagan raya	–	–	–
Aceh Jaya	–	–	–
Bener Meriah	–	–	–
Pidie Jaya	–	–	–
Banda Aceh	–	–	–
Sabang	–	–	–
Langsa	–	–	–
Lhokseumawe	–	–	–
Subulussalam	–	–	–
Aceh	**–**	**–**	**19 ***

https://aceh.bps.go.id

Lanjutan Tabel/*Continued Table* 4.5.7

Kabupaten/Kota *Regency/Municipality*	Kebakaran Hutan dan Lahan *Forest and Land Fires*		
	Meninggal dan Hilang *Fatality and Missing*	Luka-luka *Casualty*	Terdampak dan Mengungsi *Affected and Evacuated*
(1)	(23)	(24)	(25)
Simeulue	–	–	–
Aceh Singkil	–	–	–
Aceh Selatan	–	–	–
Aceh Tenggara	–	–	–
Aceh Timur	–	–	–
Aceh Tengah	–	–	–
Aceh Barat	–	–	–
Aceh Besar	–	–	–
Pidie	–	–	–
Bireuen	–	–	–
Aceh Utara	–	–	–
Aceh Barat Daya	–	–	–
Gayo Lues	–	–	–
Aceh Tamiang	–	–	–
Nagan raya	–	–	–
Aceh Jaya	–	–	–
Bener Meriah	–	–	–
Pidie Jaya	–	–	–
Banda Aceh	–	–	–
Sabang	–	–	–
Langsa	–	–	–
Lhokseumawe	–	–	–
Subulussalam	–	–	–
Aceh	**–**	**–**	–

https://aceh.bps.go.id

Lanjutan Tabel/*Continued Table* 4.5.7

Kabupaten/Kota *Regency/Municipality*	Cuaca Ekstrem *Extreme Weather*		
	Meninggal dan Hilang *Fatality and Missing*	Luka-luka *Casualty*	Terdampak dan Mengungsi *Affected and Evacuated*
(1)	(26)	(27)	(28)
Simeulue	–	–	–
Aceh Singkil	–	–	–
Aceh Selatan	–	–	17 *
Aceh Tenggara	–	–	41 *
Aceh Timur	–	–	378 *
Aceh Tengah	–	–	25 *
Aceh Barat	1 *	–	10 *
Aceh Besar	–	–	17 *
Pidie	–	–	–
Bireuen	–	–	36 *
Aceh Utara	–	–	91 *
Aceh Barat Daya	–	–	95 *
Gayo Lues	–	...	...
Aceh Tamiang	–	–	...
Nagan raya	–	–	...
Aceh Jaya	–	1 *	51 *
Bener Meriah	–	...	...
Pidie Jaya	–	–	30 *
Banda Aceh	1 *	1 *	4 *
Sabang	–	–	–
Langsa	–	–	–
Lhokseumawe	–	–	–
Subulussalam	–	–	–
Aceh	2 *	2 *	795 *

https://aceh.bps.go.id

Lanjutan Tabel/*Continued Table* 4.5.7

Kabupaten/Kota *Regency/Municipality*	Gelombang Pasang/Abrasi *Tidal Wave /Abrasion*		
	Meninggal dan Hilang *Fatality and Missing*	Luka-luka *Casualty*	Terdampak dan Mengungsi *Affected and Evacuated*
(1)	(29)	(30)	(31)
Simeulue	–	–	–
Aceh Singkil	–	–	–
Aceh Selatan	–	–	–
Aceh Tenggara	–	–	–
Aceh Timur	–	–	–
Aceh Tengah	–	–	–
Aceh Barat	–	–	–
Aceh Besar	–	–	–
Pidie	–	–	–
Bireuen	–	–	–
Aceh Utara	–	–	–
Aceh Barat Daya	–	–	–
Gayo Lues	–	–	–
Aceh Tamiang	–	–	–
Nagan raya	–	–	–
Aceh Jaya	–	–	–
Bener Meriah	–	–	–
Pidie Jaya	–	–	–
Banda Aceh	–	–	–
Sabang	–	–	–
Langsa	–	–	–
Lhokseumawe	–	–	–
Subulussalam	–	–	–
Aceh	**–**	**–**	**–**

Catatan/*Note*: ...
Sumber/*Source*: Badan Nasional Penanggulangan Bencana/*National Agency for Disaster Countermeasure*

https://aceh.bps.go.id

Tabel 4.5.8
Table

Jumlah Kerusakan Rumah yang Diakibatkan Bencana Alam Menurut Kabupaten/Kota di Provinsi Aceh, 2024
Number of Damaged Houses Due to Natural Disaster by Regency/Municipality in Aceh Province, 2024

Kabupaten/ Kota *Regency/ Municipality*	Gempa Bumi *Earthquake*				Tsunami *Tsunami*			
	Rusak Berat *Severly Damaged*	Rusak Sedang *Damaged*	Rusak Ringan *Lightly Damaged*	Terendam *Submerged*	Rusak Berat *Severly Damaged*	Rusak Sedang *Damaged*	Rusak Ringan *Lightly Damaged*	Terendam *Submerged*
(1)	(2)	(3)	(4)	(5)	(6)	(7)	(8)	(9)
Simeulue	–	–	–	–	–	–	–	–
Aceh Singkil	–	–	–	–	–	–	–	–
Aceh Selatan	–	–	–	–	–	–	–	–
Aceh Tenggara	–	–	–	–	–	–	–	–
Aceh Timur	–	–	–	–	–	–	–	–
Aceh Tengah	–	–	–	–	–	–	–	–
Aceh Barat	–	–	–	–	–	–	–	–
Aceh Besar	–	–	–	–	–	–	–	–
Pidie	–	–	–	–	–	–	–	–
Bireuen	–	–	–	–	–	–	–	–
Aceh Utara	–	–	–	–	–	–	–	–
Aceh Barat Daya	–	–	–	–	–	–	–	–
Gayo Lues	–	–	–	–	–	–	–	–
Aceh Tamiang	–	–	–	–	–	–	–	–
Nagan raya	–	–	–	–	–	–	–	–
Aceh Jaya	–	–	–	–	–	–	–	–
Bener Meriah	–	–	–	–	–	–	–	–
Pidie Jaya	–	–	–	–	–	–	–	–
Banda Aceh	–	–	–	–	–	–	–	–
Sabang	–	–	–	–	–	–	–	–
Langsa	–	–	–	–	–	–	–	–
Lhokseumawe	–	–	–	–	–	–	–	–
Subulussalam	–	–	–	–	–	–	–	–
Aceh	**–**	**–**	**–**	**–**	**–**	**–**	**–**	**–**

https://aceh.bps.go.id

Lanjutan Tabel/*Continued Table* 4.5.8

Kabupaten/ Kota *Regency/ Municipality*	Gempa Bumi dan Tsunami *Earthquake and Tsunami*				Letusan Gunung Api *Volcanic Eruption*			
	Rusak Berat *Severly Damaged*	Rusak Sedang *Damaged*	Rusak Ringan *Lightly Damaged*	Terendam *Submerged*	Rusak Berat *Severly Damaged*	Rusak Sedang *Damaged*	Rusak Ringan *Lightly Damaged*	Terendam *Submerged*
(1)	(10)	(11)	(12)	(13)	(14)	(15)	(16)	(17)
Simeulue	–	–	–	–	–	–	–	–
Aceh Singkil	–	–	–	–	–	–	–	–
Aceh Selatan	–	–	–	–	–	–	–	–
Aceh Tenggara	–	–	–	–	–	–	–	–
Aceh Timur	–	–	–	–	–	–	–	–
Aceh Tengah	–	–	–	–	–	–	–	–
Aceh Barat	–	–	–	–	–	–	–	–
Aceh Besar	–	–	–	–	–	–	–	–
Pidie	–	–	–	–	–	–	–	–
Bireuen	–	–	–	–	–	–	–	–
Aceh Utara	–	–	–	–	–	–	–	–
Aceh Barat Daya	–	–	–	–	–	–	–	–
Gayo Lues	–	–	–	–	–	–	–	–
Aceh Tamiang	–	–	–	–	–	–	–	–
Nagan raya	–	–	–	–	–	–	–	–
Aceh Jaya	–	–	–	–	–	–	–	–
Bener Meriah	–	–	–	–	–	–	–	–
Pidie Jaya	–	–	–	–	–	–	–	–
Banda Aceh	–	–	–	–	–	–	–	–
Sabang	–	–	–	–	–	–	–	–
Langsa	–	–	–	–	–	–	–	–
Lhokseumawe	–	–	–	–	–	–	–	–
Subulussalam	–	–	–	–	–	–	–	–
Aceh	**–**	**–**	**–**	**–**	**–**	**–**	**–**	**–**

https://aceh.bps.go.id

Lanjutan Tabel/*Continued Table* 4.5.8

Kabupaten/ Kota *Regency/ Municipality*	Tanah Longsor *Landslide*				Banjir *Floods*			
	Rusak Berat *Severly Damaged*	Rusak Sedang *Damaged*	Rusak Ringan *Lightly Damaged*	Terendam *Submerged*	Rusak Berat *Severly Damaged*	Rusak Sedang *Damaged*	Rusak Ringan *Lightly Damaged*	Terendam *Submerged*
(1)	(18)	(19)	(20)	(21)	(22)	(23)	(24)	(25)
Simeulue	–	–	–	–	–	–	–	64 *
Aceh Singkil	–	–	–	–	2 *	4 *	16 *	2 *
Aceh Selatan	–	–	–	–	–	–	–	4 *
Aceh Tenggara	–	–	–	–	21 *	12 *	19 *	1 *
Aceh Timur	–	–	–	–	–	–	–	252 *
Aceh Tengah	9 *	10 *	–	–	–	–	1 *	88 *
Aceh Barat	–	–	–	–	1 *	–	–	3 *
Aceh Besar	–	–	–	–	–	–	–	–
Pidie	–	–	–	–	–	–	1 *	6 *
Bireuen	–	–	–	–	–	–	–	4 *
Aceh Utara	–	–	–	–	–	–	–	1 *
Aceh Barat Daya	3 *	–	3 *	–	–	–	–	–
Gayo Lues	–	–	–	–	24 *	–	8 *	–
Aceh Tamiang	–	–	–	–	1 *	–	–	–
Nagan raya	–	–	–	–	–	–	–	3 *
Aceh Jaya	–	–	–	–	–	–	–	2 *
Bener Meriah	–	–	–	–	–	–	–	–
Pidie Jaya	–	–	–	–	–	–	–	70 *
Banda Aceh	–	–	–	–	–	–	–	–
Sabang	–	–	–	–	–	–	–	–
Langsa	–	–	–	–	–	–	–	–
Lhokseumawe	–	–	–	–	–	–	–	–
Subulussalam	–	–	–	–	–	–	–	2 *
Aceh	**12 ***	**10 ***	**3 ***	**–**	**49 ***	**16 ***	**45 ***	**30 ***

https://aceh.bps.go.id

Lanjutan Tabel/*Continued Table* 4.5.8

Kabupaten/ Kota *Regency/ Municipality*	Kekeringan *Drought*				Kebekaran Hutan dan Lahan *Forest and Land Fires*			
	Rusak Berat *Severly Damaged*	Rusak Sedang *Dama-ged*	Rusak Ringan *Lightly Damaged*	Teren-dam *Sumb-erged*	Rusak Berat *Severly Damaged*	Rusak Sedang *Dama-ged*	Rusak Ringan *Lightly Damaged*	Teren-dam *Sumb-erged*
(1)	(26)	(27)	(28)	(29)	(30)	(31)	(32)	(33)
Simeulue	–	–	–	–	–	–	–	–
Aceh Singkil	–	–	–	–	–	–	–	–
Aceh Selatan	–	–	–	–	–	–	–	–
Aceh Tenggara	–	–	–	–	–	–	–	–
Aceh Timur	–	–	–	–	–	–	–	–
Aceh Tengah	–	–	–	–	–	–	–	–
Aceh Barat	–	–	–	–	–	–	–	–
Aceh Besar	–	–	–	–	–	–	–	–
Pidie	–	–	–	–	–	–	–	–
Bireuen	–	–	–	–	–	–	–	–
Aceh Utara	–	–	–	–	–	–	–	–
Aceh Barat Daya	–	–	–	–	–	–	–	–
Gayo Lues	–	–	–	–	–	–	–	–
Aceh Tamiang	–	–	–	–	–	–	–	–
Nagan raya	–	–	–	–	–	–	–	–
Aceh Jaya	–	–	–	–	–	–	–	–
Bener Meriah	–	–	–	–	–	–	–	–
Pidie Jaya	–	–	–	–	–	–	–	–
Banda Aceh	–	–	–	–	–	–	–	–
Sabang	–	–	–	–	–	–	–	–
Langsa	–	–	–	–	–	–	–	–
Lhokseumawe	–	–	–	–	–	–	–	–
Subulussalam	–	–	–	–	–	–	–	–
Aceh	**–**	**–**	**–**	**–**	**–**	**–**	**–**	**–**

https://aceh.bps.go.id

Lanjutan Tabel/*Continued Table* 4.5.8

Kabupaten/ Kota *Regency/ Municipality*	Cuaca Ekstrem *Extreme Weather*				Gelombang Pasang/Abrasi *Tidal Wave/Abrasion*			
	Rusak Berat *Severly Damaged*	Rusak Sedang *Dama-ged*	Rusak Ringan *Lightly Damaged*	Teren-dam *Sumb-erged*	Rusak Berat *Severly Damaged*	Rusak Sedang *Dama-ged*	Rusak Ringan *Lightly Damaged*	Teren-dam *Sumb-erged*
(1)	(34)	(35)	(36)	(37)	(38)	(39)	(40)	(41)
Simeulue	–	–	–	–	–	–	–	–
Aceh Singkil	–	–	–	–	–	–	–	–
Aceh Selatan	1 *	1 *	2 *	–	–	–	–	–
Aceh Tenggara	4 *	4 *	5 *	–	–	–	–	–
Aceh Timur	12 *	19 *	43 *	–	–	–	–	–
Aceh Tengah	–	–	5 *	–	–	–	–	–
Aceh Barat	–	–	–	–	–	–	–	–
Aceh Besar	2 *	1 *	1 *	–	–	–	–	–
Pidie	–	–	–	–	–	–	–	–
Bireuen	6 *	5 *	3 *	–	–	–	–	–
Aceh Utara	14 *	–	53 *	–	–	–	–	–
Aceh Barat Daya	–	–	11 *	–	–	–	–	–
Gayo Lues	–	–	–	–	–	–	–	–
Aceh Tamiang	–	–	–	–	–	–	–	–
Nagan raya	–	–	–	–	–	–	–	–
Aceh Jaya	6 *	4 *	10 *	–	–	–	–	–
Bener Meriah	–	1 *	–	–	–	–	–	–
Pidie Jaya	–	6 *	–	–	–	–	–	–
Banda Aceh	1 *	–	–	–	–	–	–	–
Sabang	–	–	–	–	–	–	–	–
Langsa	–	–	–	–	–	–	–	–
Lhokseumawe	–	–	–	–	–	–	–	–
Subulussalam	–	–	–	–	–	–	–	–
Aceh	**46 ***	**41 ***	**133 ***	**–**	**–**	**–**	**–**	**–**

Catatan/*Note*: ...
Sumber/*Source*: Badan Nasional Penanggulangan Bencana/*National Agency for Disaster Countermeasure*

https://aceh.bps.go.id

Tabel / *Table* 4.5.9

Jumlah Desa[1]/Kelurahan yang Mengalami Bencana Alam[2] Menurut Kabupaten/Kota di Provinsi Aceh, 2020 - 2024

Number of Villages[1] that Had Natural Disaster[2] by Regency/ Municipality in Aceh Province, 2020 - 2024

Kabupaten/Kota *Regency/Municipality*	Banjir / *Flood*			Gempa Bumi / *Earthquake*			Tanah Longsor / *Landslide*		
	2019	2020	2021	2019	2020	2021	2019	2020	2021
(1)	(2)	(3)	(4)	(5)	(6)	(7)	(8)	(9)	(10)
Simeulue	37	37	32	36	31	6	2	6	4
Aceh Singkil	39	43	42	4	2	9	8	4	7
Aceh Selatan	91	86	76	19	63	104	10	14	10
Aceh Tenggara	28	53	77	1	8	1	1	10	8
Aceh Timur	53	228	48	1	1	–	1	20	1
Aceh Tengah	22	14	25	1	1	10	34	26	27
Aceh Barat	41	69	136	33	39	14	1	2	4
Aceh Besar	13	38	15	44	75	12	3	7	1
Pidie	25	82	103	–	2	–	2	9	4
Bireuen	106	66	122	–	1	–	13	8	10
Aceh Utara	73	309	171	–	24	2	5	7	5
Aceh Barat Daya	43	32	22	12	12	–	2	1	3
Gayo Lues	29	19	1	49	6	–	10	20	2
Aceh Tamiang	45	68	91	–	5	–	3	3	4
Nagan raya	38	42	48	–	87	15	1	–	2
Aceh Jaya	59	55	59	–	5	–	3	–	1
Bener Meriah	3	2	1	–	26	–	22	27	16
Pidie Jaya	21	29	66	–	7	–	1	1	1
Banda Aceh	7	19	1	5	–	–	–	–	–
Sabang	–	2	3	–	18	–	1	2	4
Langsa	18	37	21	13	8	–	1	3	2
Lhokseumawe	9	23	51	–	–	–	1	9	8
Subulussalam	20	32	32	1	40	10	2	2	6
Aceh	**820**	**1.385**	**1.243**	**219**	**461**	**183**	**127**	**181**	**130**

Catatan/*Note*:
[1] Desa pada tabel ini termasuk Unit Permukiman Transmigrasi (UPT) yang masih dibina oleh kementerian terkait dan nagari di Provinsi Sumatera Barat / *Villages in this table are included in Transmigration Settlement Unit which is still fostered by the relevant ministries and the nagari in the Province of Sumatera Barat*
[2] Terjadi dalam tiga tahun terakhir sampai dengan saat pencacahan / *Occured during the last three years by the time of enumeration*

Sumber/*Source*: BPS, Pendataan Potensi Desa (Podes)/*BPS-Statistics Indonesia, Village Potential Data Collecting*

https://aceh.bps.go.id

Tabel / *Table* 4.5.10 **Jumlah Keluarga Penerima Manfaat (KPM) dan Anggaran Bantuan Sosial Pangan Menurut Kabupaten/Kota di Provinsi Aceh, 2024**
Number of Aid Recipients (head of household) and Food Social Assistance Budget by Regency/Municipality in Aceh Province, 2024

Kabupaten/Kota *Regency/Municipality*	Jumlah Penerima Bantuan (kepala keluarga)/*Number of Beneficiaries (head of household)*		Jumlah Anggaran (rupiah) *Budget Amount (rupiahs)*	
	Rencana *Planning*	Realisasi *Realization*	Rencana *Planning*	Realisasi *Realization*
(1)	(2)	(3)	(4)	(5)
Simeulue	37.835	37.059	22.701.000.000	22.235.400.000
Aceh Singkil	48.213	47.653	28.927.800.000	28.591.800.000
Aceh Selatan	93.851	92.590	56.310.600.000	55.554.000.000
Aceh Tenggara	62.554	61.410	37.532.400.000	36.846.000.000
Aceh Timur	159.505	157.848	95.703.000.000	94.708.800.000
Aceh Tengah	65.327	64.051	39.196.200.000	38.430.600.000
Aceh Barat	63.189	62.281	37.913.400.000	37.368.600.000
Aceh Besar	146.868	144.763	88.120.800.000	86.857.800.000
Pidie	214.464	212.538	128.678.400.000	127.522.800.000
Bireuen	179.303	178.165	107.581.800.000	106.899.000.000
Aceh Utara	288.417	285.833	173.050.200.000	171.499.800.000
Aceh Barat Daya	73.548	72.161	44.128.800.000	43.296.600.000
Gayo Lues	34.520	34.131	20.712.000.000	20.478.600.000
Aceh Tamiang	119.472	117.402	71.683.200.000	70.441.200.000
Nagan raya	58.863	56.624	35.317.800.000	33.974.400.000
Aceh Jaya	32.241	31.767	19.344.600.000	19.060.200.000
Bener Meriah	23.490	22.577	14.094.000.000	13.546.200.000
Pidie Jaya	79.005	78.359	47.403.000.000	47.015.400.000
Banda Aceh	36.461	35.670	21.876.600.000	21.402.000.000
Sabang	9.262	9.008	5.557.200.000	5.404.800.000
Langsa	50.489	49.707	30.293.400.000	29.824.200.000
Lhokseumawe	49.869	49.158	29.921.400.000	29.494.800.000
Subulussalam	32.651	32.059	19.590.600.000	19.235.400.000
Aceh	**1.959.397**	**1.932.814**	**1.175.638.200.000**	**1.159.688.400.000**

Catatan/*Note*: ...
Sumber/*Source*: Kementerian Sosial/*Ministry of Social Affairs*

https://aceh.bps.go.id

Tabel / *Table* 4.5.11 **Jumlah Calon Haji yang Terdaftar Menurut Kabupaten/ Kota, 2020-2023**
Number Of Candidate Hajj Listed By Regency/Municipality, 2020–2023

Kabupaten/Kota *Regency/Municipality*	2020	2021	2022	2023
(1)	(2)	(3)	(4)	(5)
Simeulue	642	663	681	703
Aceh Singkil	1.253	1.326	1.395	1.473
Aceh Selatan	4.108	4.310	4.532	4.730
Aceh Tenggara	3.104	3.239	3.398	3.590
Aceh Timur	6.872	7.157	7.55	7.978
Aceh Tengah	4.897	5.167	5.466	5.761
Aceh Barat	5.291	5.596	5.897	6.225
Aceh Besar	12.653	13.086	13.755	14.532
Pidie	12.520	12.981	13.605	14.391
Bireuen	9.816	10.153	10.511	10.979
Aceh Utara	13.586	14.066	14.556	15.306
Aceh Barat Daya	2.328	2.452	2.560	2.671
Gayo Lues	2.247	2.363	2.471	2.583
Aceh Tamiang	3.909	4.142	4.499	4.783
Nagan raya	3.202	3.333	3.520	3.731
Aceh Jaya	1.761	1.886	2.043	2.164
Bener Meriah	4.048	4.195	4.419	4.757
Pidie Jaya	5.140	5.312	5.529	5.774
Banda Aceh	14.669	15.24	16.166	17.342
Sabang	1.323	1.383	1.457	1.541
Langsa	5.063	5.363	5.703	6.082
Lhokseumawe	6.441	6.727	7.150	7.612
Subulussalam	1.225	1.266	1.366	1.455
Aceh	**126.098**	**131.406**	**138.224**	**146.161**

Catatan/*Note*: ...
Sumber/*Source*: Kementerian Agama Provinsi Aceh/ *Ministry of Religious Affairs of Aceh Province*

https://aceh.bps.go.id

Tabel 4.5.12 **Biaya Penyelenggaraan Ibadah Haji dan Biaya Pendaftaran Haji, 2010-2023**
Table ***Moslem pilgrim fee and registration fee, 2010-2023***

Tahun *Year*	Rincian	Biaya
(1)	(2)	(3)
2010	Biaya Penyelenggaraan Ibadah Haji (BPIH) = $ 3 285,00	25.000.000
2011	Biaya Penyelenggaraan Ibadah Haji (BPIH) = $ 3 328,00	25.000.000
2012	Biaya Penyelenggaraan Ibadah Haji (BPIH) = $ 3 253,00	25.000.000
2013	Biaya Penyelenggaraan Ibadah Haji (BPIH) = $ 2 932,9	25.000.000
2014	Biaya Penyelenggaraan Ibadah Haji (BPIH) = $ 2 401	25.000.000
2015	Biaya Penyelenggaraan Ibadah Haji (BPIH) = Rp. 31.117.461	25.000.000
2016	Biaya Penyelenggaraan Ibadah Haji (BPIH) = Rp. 31.040.900	25.000.000
2019	Biaya Penyelenggaraan Ibadah Haji (BPIH) = Rp. 30.881.010	25.000.000
2020	Biaya Penyelenggaraan Ibadah Haji (BPIH) = Rp. 31.090.010	25.000.000
2021	Biaya Penyelenggaraan Ibadah Haji (BPIH) = Rp. 31.454.602	25.000.000
2022	Biaya Penyelengaraan Ibadah Haji (BPIH)=Rp. 35.660.857	25.000.000
2023	Biaya Penyelengaraan Ibadah Haji (BPIH)=Rp. 44.364.357	25.000.000

https://aceh.bps.go.id

Catatan/*Note*: ...
Sumber/*Source*: Kementerian Agama Provinsi Aceh/ *Ministry of Religious Affairs of Aceh Province*

Tabel / *Table* 4.5.13 **Jumlah Pondok Pesantren, Santri dan Tenaga Pengajar Menurut Kabupaten/Kota, 2023**
Numbers Of Islamic Training Center, Student And Teacher By Regency/Municipality, 2023

Kabupaten/Kota *Regency/Municipality*	Pesantren *Islamic T.C*	Santri *Student*			Tengku *Teacher*
		Santri Mukim	Santri Tidak Mukim	Jumlah *Total*	
(1)	(2)	(3)	(4)	(5)	(6)
Simeulue	17	718	0	718	132
Aceh Singkil	28	2.961	0	2.961	360
Aceh Selatan	78	11.462	0	11.462	1.236
Aceh Tenggara	51	5.601	0	5.601	635
Aceh Timur	161	11.587	0	11.587	1.694
Aceh Tengah	36	3.731	0	3.731	439
Aceh Barat	73	5.162	0	5.162	688
Aceh Besar	214	19.779	0	19.779	2.028
Pidie	133	9.828	0	9.828	1.283
Bireuen	227	29.742	0	29.742	3.964
Aceh Utara	292	35.256	0	35.256	3.909
Aceh Barat Daya	61	2.221	0	2.221	1.443
Gayo Lues	32	2.023	0	2.023	260
Aceh Tamiang	59	6.364	0	6.364	856
Nagan raya	34	1.489	0	1.489	191
Aceh Jaya	39	4.937	0	4.937	787
Bener Meriah	32	3.400	0	3.400	360
Pidie Jaya	86	14.447	0	14.447	1.591
Banda Aceh	38	4.062	0	4.062	398
Sabang	5	779	0	779	94
Langsa	46	5.584	0	5.584	661
Lhokseumawe	53	5.906	0	5.906	365
Subulussalam	32	4.125	0	4.125	486
Aceh	**1.827**	**191.154**	**0**	**191.154**	**23.960**

Catatan/*Note*: ...
Sumber/*Source*: Kementerian Agama Provinsi Aceh/ *Ministry of Religious Affairs of Aceh Province*

https://aceh.bps.go.id

4.6 KEMISKINAN DAN PEMBANGUNAN MANUSIA
POVERTY AND HUMAN DEVELOPMENT

Tabel / *Table* 4.6.1 **Garis Kemiskinan, Jumlah, dan Persentase Penduduk Miskin di Provinsi Aceh, 2020–2024**
***Poverty Line, Number, and Percentage of Poor People in Aceh Province,* 2020–2024**

Tahun *Year*	*Periode Period*	Garis Kemiskinan (Rupiah/kapita/bulan) *Poverty Line (rupiah/capita/month)*	
		Perkotaan *Urban*	Perdesaan *Rural*
(1)	(2)	(3)	(4)
2020	Maret *March*	541.451	512.886
	September *September*	543.685	514.663
2021	Maret *March*	565.776	529.035
	September *September*	577.270	541.000
2022	Maret *March*	606.394	565.762
	September *September*	646.232	602.900
2023	Maret *March*	657.772	612.007
	September *September*	...	...
2024	Maret *March*	696.048	643.398
	September *September*	704.200	645.687

https://aceh.bps.go.id

Lanjutan Tabel/*Continued Table* 4.6.1

Tahun *Year*	*Periode Period*	Jumlah Penduduk Miskin (ibu) *Number of Poor People (housand)*		
		Kota *Urban*	Desa *Rural*	Kota+Desa *Urban+Rural*
(1)	(2)	(3)	(4)	(5)
2020	Maret *March*	173,90	641,01	814,91
	September *September*	184,89	649,02	833,91
2021	Maret *March*	190,43	643,81	834,24
	September *September*	195,47	654,79	850,26
2022	Maret *March*	193,32	613,49	806,81
	September *September*	196,95	621,52	818,47
2023	Maret *March*	189,16	617,59	806,75
	September *September*	...	...	...
2024	Maret *March*	190,55	613,98	804,53
	September *September*	168,71	550,25	718,96

https://aceh.bps.go.id

Lanjutan Tabel/*Continued Table* 4.6.1

Tahun *Year*	*Periode Period*	Persentase Penduduk Miskin *Percentage of Poor People*		
		Kota *Urban*	Desa *Rural*	Kota+Desa *Urban+Rural*
(1)	(6)	(7)	(8)	(9)
2020	Maret *March*	9,84	17,46	14,99
	September *September*	10,31	17,96	15,43
2021	Maret *March*	10,46	17,78	15,33
	September *September*	10,58	18,04	15,53
2022	Maret *March*	10,31	16,87	14,64
	September *September*	10,35	17,06	14,75
2023	Maret *March*	9,79	16,92	14,45
	September *September*	...	...	...
2024	Maret *March*	9,60	16,75	14,23
	September *September*	8,37	14,99	12,64

Catatan/*Note*: September 23 tidak dilakukan penghitungan kemiskinan
Sumber/*Source*: BPS, Survei Sosial Ekonomi Nasional/*BPS-Statistics Indonesia, National Socioeconomic Survey*

https://lacer.bps.go.id

Tabel / *Table* 4.6.2 **Jumlah dan Persentase Penduduk Miskin Menurut Kabupaten/Kota di Provinsi Aceh, 2023 dan 2024**
Number and Percentage of Poor People by Regency/Municipality in Aceh Province, 2023 and 2024

Kabupaten/Kota *Regency/Municipality*	Garis Kemiskinan (Rupiah/kapita/bulan) *Poverty Line (Rupiah/capita/month)*		Jumlah Penduduk Miskin (ribu) *Number of Poor People (thousand)*		Persentase Penduduk Miskin *Percentage of Poor People*	
	2023	2024	2023	2024	2023	2024
(1)	(2)	(3)	(4)	(5)	(6)	(7)
Simeulue	538.693	576.505	17,62	17,59	17,92	17,69
Aceh Singkil	568.691	609.322	24,62	24,84	19,15	19,06
Aceh Selatan	494.565	528.243	30,36	30,53	12,10	12,02
Aceh Tenggara	471.301	496.074	27,96	27,28	12,45	11,99
Aceh Timur	530.934	557.943	60,63	60,86	13,39	13,26
Aceh Tengah	584.863	626.090	31,68	31,85	14,38	14,27
Aceh Barat	616.091	644.009	38,84	38,79	17,86	17,60
Aceh Besar	564.431	586.860	58,94	58,98	13,38	13,21
Pidie	579.450	607.117	86,79	86,89	18,78	18,59
Bireuen	486.667	494.866	59,21	59,93	12,12	12,10
Aceh Utara	454.361	473.719	106,77	104,49	16,64	16,11
Aceh Barat Daya	474.127	516.947	24,31	24,44	15,43	15,32
Gayo Lues	514.836	557.201	18,24	17,93	18,82	18,30
Aceh Tamiang	555.387	583.294	38,37	37,76	12,51	12,17
Nagan raya	594.374	635.820	29,78	29,60	17,25	16,94
Aceh Jaya	515.244	536.092	12,22	12,24	12,42	12,25
Bener Meriah	551.868	591.421	28,19	28,37	18,31	18,18
Pidie Jaya	572.452	599.755	30,74	30,95	18,40	18,28
Banda Aceh	814.530	862.944	19,93	19,97	7,04	6,95
Sabang	715.446	725.956	5,14	5,17	14,59	14,58
Langsa	512.319	546.363	19,50	19,37	10,53	10,33
Lhokseumawe	498.431	522.671	23,10	22,77	10,73	10,44
Subulussalam	487.777	504.372	13,80	13,95	16,41	16,38
Aceh	**627.534**	**661.227**	**806,75**	**804,53**	**14,45**	**14,23**

Catatan/*Note*: ...
Sumber/*Source*: BPS, Survei Sosial Ekonomi Nasional/*BPS-Statistics Indonesia, National Socioeconomic Survey*

https://aceh.bps.go.id

Tabel 4.6.3
Table

Indeks Kedalaman Kemiskinan dan Indeks Keparahan Kemiskinan Menurut Daerah di Provinsi Aceh, 2020-2024
Poverty Depth Index and Poverty Severity Index by Region in Aceh Province, 2020-2024

Tahun *Year*	*Periode Period*	Indeks Kedalaman Kemiskinan *Poverty Gap Index*		
		Kota *Urban*	Desa *Rural*	Kota+Desa *Urban+Rural*
(1)	(2)	(3)	(4)	(5)
2020	Maret *March*	1,55	3,28	2,72
	September *September*	1,61	3,46	2,85
2021	Maret *March*	1,79	3,40	2,86
	September *September*	1,70	3,59	2,95
2022	Maret *March*	1,62	2,93	2,49
	September *September*	2,13	3,30	2,90
2023	Maret *March*	1,93	3,20	2,76
	September *September*	...	...	...
2024	Maret *March*	1,58	3,18	2,62
	September *September*	0,94	2,50	1,95

https://aceh.bps.go.id

Lanjutan Tabel/*Continued Table* 4.6.3

Tahun *Year*	*Periode Period*	Indeks Keparahan Kemiskinan *Poverty Severity Index*		
		Kota *Urban*	Desa *Rural*	Kota+Desa *Urban+Rural*
(1)	(2)	(6)	(7)	(8)
2020	Maret *March*	0,35	0,88	0,71
	September *September*	0,38	1,06	0,83
2021	Maret *March*	0,46	0,90	0,75
	September *September*	0,45	1,00	0,81
2022	Maret *March*	0,38	0,74	0,61
	September *September*	0,57	0,89	0,78
2023	Maret *March*	0,55	0,90	0,78
	September *September*	...	...	...
2024	Maret *March*	0,40	0,88	0,71
	September *September*	0,17	0,63	0,47

Catatan/*Note*: September 23 tidak dilakukan penghitungan kemiskinan
Sumber/*Source*: BPS, Survei Sosial Ekonomi Nasional/*BPS-Statistics Indonesia, National Socioeconomic Survey*

https://aceh.bps.go.id

Tabel / *Table* 4.6.4 **Karakteristik Rumah Tangga Miskin dan Rumah Tangga Tidak Miskin di Provinsi Aceh, 2023-2024**
Characteristics of Poor and Non-Poor Households in Aceh Province, 2023 -2024

Tahun *Year*	2023			
	Rumah Tangga Miskin *Poor Household*		Rumah Tangga Tidak Miskin *Non-Poor Household*	
	Maret *March*	September *September*	Maret *March*	September *September*
(1)	(2)	(3)	(4)	(5)
Rata-rata jumlah anggota rumah tangga (orang) *Number of household members (person)*	5,36	...	4,06	...
Persentase kepala rumah tangga wanita *Percentage of household headed by women*	13,20	...	16,31	...
Rata-rata usia kepala rumah tangga (tahun) *Average age of household head (years)*	48,74	...	50,00	...
Rata-rata lama sekolah kepala rumah tangga (tahun) *Mean years schooling of household head (years)*	7,80	...	8,84	...
Tingkat pendidikan kepala rumah tangga (%) *Education level of household head (%)*	...	...	...	...
a. Tidak tamat SD/ *Not completed primary school*	14,99	...	14,21	...
b. SD/ *Primary school*	35,66	...	26,21	...
c. SMP/ *Junior high school*	20,71	...	18,06	...
d. SMA/ *Senior high school*	24,10	...	30,42	...
e. PT/ *University*	4,53	...	11,11	...
Sumber penghasilan utama rumah tangga (%) *Main source of income (%)*	...	...	...	...
a. Tidak Bekerja/ *Unemployment*	10,04	...	12,49	...
b. Pertanian/ *Agriculture*	58,25	...	43,39	...
c. Industri/ *Manufacturing*	3,46	...	3,32	...
d. Lainnya/ *Others*	28,25	...	40,80	...

Catatan/*Note*: ...
Sumber/*Source*: BPS, Survei Sosial Ekonomi Nasional/*BPS-Statistics Indonesia, National Socioeconomic Survey*

https://aceh.bps.go.id

Lanjutan Tabel/*Continued Table* 4.6.4

Tahun *Year*	2024	
	Rumah Tangga Miskin *Poor Household*	Rumah Tangga Tidak Miskin *Non-Poor Household*
	Maret *March*	Maret *March*
(1)	(6)	(7)
Rata-rata jumlah anggota rumah tangga (orang) *Number of household members (person)*	5,19	3,99
Persentase kepala rumah tangga wanita *Percentage of household headed by women*	12,60	16,80
Rata-rata usia kepala rumah tangga (tahun) *Average age of household head (years)*	49,41	50,15
Rata-rata lama sekolah kepala rumah tangga (tahun) *Mean years schooling of household head (years)*	...	...
Tingkat pendidikan kepala rumah tangga (%) *Education level of household head (%)*	...	...
a. Tidak tamat SD/ *Not completed primary school*	16,10	12,30
b. SD/ *Primary school*	35,90	26,10
c. SMP/ *Junior high school*	21,00	18,80
d. SMA/ *Senior high school*	24,10	31,50
e. PT/ *University*	2,90	11,40
Sumber penghasilan utama rumah tangga (%) *Main source of income (%)*	...	...
a. Tidak Bekerja/ *Unemployment*	10,30	12,20
b. Pertanian/ *Agriculture*	56,60	43,10
c. Industri/ *Manufacturing*	12,70	11,60
d. Lainnya/ *Others*	20,50	33,10

Catatan/*Note*: ...
Sumber/*Source*: BPS, Survei Sosial Ekonomi Nasional/*BPS-Statistics Indonesia, National Socioeconomic Survey*

https://aceh.bps.go.id

Tabel 4.6.5
Table

Indeks Pembangunan Manusia Menurut Kabupaten/Kota di Provinsi Aceh, 2019–2024
Human Development Index by Regency/Municipality in Aceh Province,2019–2024

Kabupaten/Kota *Regency/Municipality*	2019	2020	2021	2022	2023	2024
(1)	(2)	(3)	(4)	(5)	(6)	(7)
Simeulue	65,70	66,03	66,41	67,27	69,98	70,95
Aceh Singkil	68,91	68,94	69,22	69,62	71,14	71,76
Aceh Selatan	66,90	67,12	67,44	67,87	71,14	71,82
Aceh Tenggara	69,36	69,37	69,44	70,32	72,93	73,59
Aceh Timur	67,39	67,63	67,83	68,72	70,73	71,29
Aceh Tengah	73,14	73,24	73,37	73,95	76,45	77,27
Aceh Barat	71,22	71,38	71,67	72,34	74,62	75,45
Aceh Besar	73,55	73,56	73,58	74,00	75,98	76,57
Pidie	70,41	70,63	70,70	71,20	72,95	73,60
Bireuen	72,27	72,28	72,33	73,16	74,56	75,39
Aceh Utara	69,22	69,33	69,46	70,22	72,50	73,35
Aceh Barat Daya	66,56	66,75	66,99	67,41	70,47	71,16
Gayo Lues	66,87	67,22	67,56	68,25	70,82	71,75
Aceh Tamiang	69,23	69,24	69,48	70,43	73,02	74,00
Nagan raya	69,11	69,18	69,31	70,10	72,15	73,10
Aceh Jaya	69,74	69,75	69,84	70,36	72,44	73,40
Bener Meriah	72,97	72,98	73,27	73,90	76,06	76,58
Pidie Jaya	72,87	73,20	73,60	74,34	76,04	76,39
Banda Aceh	85,07	85,41	85,71	86,28	88,32	88,85
Sabang	75,77	75,78	76,11	76,85	78,70	79,50
Langsa	77,16	77,17	77,44	77,82	80,50	80,96
Lhokseumawe	77,30	77,31	77,57	78,04	80,26	80,89
Subulussalam	64,46	64,93	65,27	66,20	69,66	70,64
Aceh	**71,90**	**71,99**	**72,18**	**72,80**	**74,70**	**75,36**

Catatan/*Note*:
Sumber/*Source*: BPS, Seri Publikasi Indeks Pembangunan Manusia/*BPS-Statistics Indonesia, Series of Publication of Human Development Index*

https://aceh.bps.go.id

Tabel / *Table* 4.6.6 **Indeks Kedalaman Kemiskinan dan Indeks Keparahan Kemiskinan Menurut Kabupaten/Kota di Provinsi Aceh, Maret 2023–2024**
Poverty Gap Index and Poverty Severity Index by Regency/ Municipality in Aceh Province, March 2023–2024

Kabupaten/Kota *Regency/Municipality*	*Indeks Kedalaman Kemiskinan Poverty Depth Index*		*Indeks Keparahan Kemiskinan Poverty Severity Index*	
	2023	2024	2023	2024
(1)	(2)	(3)	(4)	(5)
Simeulue	3,26	2,62	0,96	0,60
Aceh Singkil	2,99	3,06	0,80	0,74
Aceh Selatan	1,85	1,57	0,46	0,31
Aceh Tenggara	1,59	1,64	0,33	0,35
Aceh Timur	2,43	2,04	0,65	0,46
Aceh Tengah	2,21	2,12	0,53	0,48
Aceh Barat	2,47	3,02	0,53	0,75
Aceh Besar	2,00	1,88	0,43	0,47
Pidie	4,09	2,14	1,23	0,42
Bireuen	1,90	1,69	0,46	0,37
Aceh Utara	2,16	2,78	0,42	0,70
Aceh Barat Daya	3,15	2,31	0,98	0,46
Gayo Lues	3,13	2,76	0,85	0,63
Aceh Tamiang	1,94	1,47	0,41	0,28
Nagan raya	3,12	2,30	1,05	0,45
Aceh Jaya	2,22	1,39	0,56	0,28
Bener Meriah	3,16	3,07	0,88	0,80
Pidie Jaya	2,81	3,14	0,67	0,73
Banda Aceh	0,80	0,71	0,16	0,11
Sabang	3,17	2,90	1,01	0,80
Langsa	1,87	1,52	0,52	0,42
Lhokseumawe	2,23	1,98	0,70	0,67
Subulussalam	2,19	2,11	0,50	0,41
Aceh	**2,76**	**2,62**	**0,78**	**0,71**

https://aceh.bps.go.id

Tabel / *Table* 4.6.7 **Indeks Pembangunan Manusia Berdasarkan Indikator Pembentuk Menurut Kabupaten/Kota di Provinsi Aceh, 2024**
Human Development Index Based on the Forming Indicator by Regency/Municipality in Aceh Province, 2024

Kabupaten/Kota *Regency/Municipality*	Indikator *Indicator*				IPM
	Umur Harapan Hidup	Harapan Lama Sekolah	Rata-rata Lama Sekolah	Pengeluaran Per Kapita	
(1)	(2)	(3)	(4)	(5)	(6)
Simeulue	69,69	14,53	9,89	8.106,00	70,95
Aceh Singkil	69,96	14,36	8,72	9.862,00	71,76
Aceh Selatan	70,49	14,71	8,92	9.190,00	71,82
Aceh Tenggara	72,75	14,47	10,10	8.876,00	73,59
Aceh Timur	72,24	13,08	8,48	9.889,00	71,29
Aceh Tengah	73,04	15,03	10,03	11.805,00	77,27
Aceh Barat	72,03	14,93	9,99	10.548,00	75,45
Aceh Besar	73,24	14,77	10,37	10.810,00	76,57
Pidie	69,99	14,52	9,04	11.187,00	73,60
Bireuen	73,82	14,88	9,59	10.150,00	75,39
Aceh Utara	72,75	14,75	9,11	9.374,00	73,35
Aceh Barat Daya	70,63	13,69	8,78	9.559,00	71,16
Gayo Lues	69,92	14,59	8,44	9.967,00	71,75
Aceh Tamiang	73,79	14,51	9,30	9.529,00	74,00
Nagan raya	72,67	14,18	9,25	9.523,00	73,10
Aceh Jaya	70,89	14,06	9,02	11.007,00	73,40
Bener Meriah	73,00	13,73	10,13	12.360,00	76,58
Pidie Jaya	73,31	15,01	9,59	11.274,00	76,39
Banda Aceh	75,25	17,94	13,10	18.100,00	88,85
Sabang	73,52	14,97	11,22	12.625,00	79,50
Langsa	74,11	15,71	11,28	13.133,00	80,96
Lhokseumawe	74,93	15,55	11,31	12.694,00	80,89
Subulussalam	69,80	15,31	8,43	8.491,00	70,64
Aceh	**73,20**	**14,39**	**9,64**	**10.811,00**	**75,36**

Catatan/*Note*: ...
Sumber/*Source*: BPS, Seri Publikasi Indeks Pembangunan Manusia/BPS-Statistics Indonesia, Series of Publication of Human Development Index

https://aceh.bps.go.id

https://aceh.bps.go.id

BADAN PUSAT STATISTIK
PROVINSI ACEH

PERTANIAN, PERHUTANAN,PERTERNAKAN DAN PERIKANAN

(AGRICULTURE,FORESTERY,LIVETOCK,AND FISHERY)

Komoditas Sayuran dengan Produksi Tertinggi di Aceh Tahun 2024

(Vegetable commodities with the Highest Production in Aceh in 2024)



https://aceh.bps.go.id

CABAI KERITING (KUINTAL) curly chili *(Quintals)*	991.735,00
CABAI RAWIT (KUINTAL) Cayenne Pepper (Quintals)	749.696,00
TIMUN (KUINTAL) cucumber (Quintals)	150.287,00

https://aceh.bps.go.id

PENJELASAN TEKNIS

1. Luas lahan pertanian sawah menurut penggunaannya dapat dibedakan menjadi 2 bagian besar, yaitu luas penggunaan lahan sawah irigasi dan luas penggunaan lahan sawah non irigasi. Luas penggunaan lahan sawah irigas meliputi lahan sawah ditanami padi dan tidak ditanami padi. Sedangkan luas penggunaan lahan sawah non irigasi terdiri dari tadah hujan, pasang surut serta rawa lebak.

2. Tanaman Bahan Makanan, data pertanian tanaman bahan makanan meliputi luas panen, produksi, produktivitas dari tanaman padi, palawija, dan kacang-kacangan.

3. Perkebunan menyajikan data luas areal dan produksi berdasarkan jenis perkebunan. Perkebunan dapat digolongkan ke dalam 2 kategori; perkebunan rakyat dan perkebunan besar, perkebunan besar terdiri dari perkebunan milik pemerintah dan perkebunan swasta.

4. Data statistik kehutanan merupakan data sekunder yang bersumber dari Perum Perhutani. Luas hutan berdasarkan Tata Guna Hutan kesepakatan digolongkan atas hutan tetap dan hutan yang dikonversikan. Hutan tetap

TECHNICAL NOTES

1. Large of non rice field farming by utilization can be differentiated into large of rice field by irrigation types and large of rice field by non irrigation types. Large of rice field by irrigation types are categorized into planted with rice, planted with other crops, and not planted with other crops. While areas of rice field by non irrigation types are into rainfed wetland, tide based and swampy marsh.

2. Food Crops. The data on food crops comprises the harvested areas, the production, and the productivities of paddy, second crop in dry season, and legumes.

3. Estates Crops. The data on estate crops comprises the area and the production of every kind of estate crop. Estate crops can be divided into 2 (two) categories, those are small-scale plantations and large-scale plantations. Large-scale plantations consist of state owned plantations and privately owned plantations.

4. Forestry Statistic. The secondary data on forestry were obtained from the state farm Perhutani. According to the method of making use of forest, areas are grouped into 2 (two) categories, those are permanent forest and

https://aceh.bps.go.id

menurut fungsinya dibedakan menjadi 4 (empat) kategori yaitu hutan lindung, hutan suaka alam dan wisata, hutan produksi tetap.

converted forest. Furthermore, permanent forest by its function is divided into 4 (four) categories, those are protected forest, forest preserve, and national park, and permanent production forest.

5. Data populasi ternak dan jumlah ternak yang dipotong bersumber dari Dinas Peternakan.

5. Livestock population data and the number of animals slaughtered are obtained from the Animal Husbandry Services.

6. Data statistik perikanan merupakan data sekunder yang bersumber dari Dinas Perikanan. Statistik perikanan dibedakan atas data perikanan laut dan perikanan darat. Perikanan darat dirinci menjadi penangkapan ikan diperairan umum dan budidaya pemeliharaan ikan di tambak, kolam, karamba dan sawah.

6. Fishery statistics are secondary data which are obtained from Fishery Services. Fishery statistics are categorized into two: sea fisheries and in land water fisheries. In land water fisheries are further classified into: fish catching in public waters; fish cultivation in brackish water ponds; fish ponds; bamboo fish traps; and fish breeding in rice field.

https://aceh.bps.go.id

5.1 TANAMAN PANGAN

Tanaman bahan makanan dalam publikasi ini meliputi tanaman padi (padi sawah dan padi ladang) dan palawija yang terdiri dari tanaman jagung, kedelai, kacang tanah, ubi kayu, ubi jalar, dan kacang hijau.

5.1 FOOD CROPS

Food Crops in this publication include paddy (wetland and dry land paddy) and dry land crops as maize, soybean, peanut, cassava, sweet potato, and green bean.

https://aceh.bps.go.id

5.1 TANAMAN PANGAN
FOOD CROPS

Tabel 5.1.1 / ***Table***
Luas Panen, Produktivitas, dan Produksi Padi[1] Menurut Kabupaten/Kota (ha) di Provinsi Aceh, 2023 - 2024
Harvested Area, Productivity, dan Production of Paddy[1] by Regency/Municipality (ha) in Aceh Province, 2023 - 2024

Kabupaten/Kota *Regency/Municipality*	Luas Panen (ha) *Harvested Area (ha)*		Produktivitas (kw/ha) *Productivity (kw/ha)*	
	2023	2024	2023	2024
(1)	(2)	(3)	(4)	(5)
Simeulue	5.780,84	6.809,33	38,13	34,22
Aceh Singkil	568,49	477,29	45,55	37,90
Aceh Selatan	9.437,58	8.660,18	49,11	46,44
Aceh Tenggara	10.809,75	11.780,75	58,99	62,25
Aceh Timur	20.932,84	28.474,38	51,71	51,55
Aceh Tengah	2.768,66	2.973,25	47,79	54,83
Aceh Barat	10.428,34	12.393,78	52,08	54,82
Aceh Besar	29.496,99	34.411,09	51,81	51,82
Pidie	35.041,24	38.255,80	64,48	62,62
Bireuen	22.234,26	26.385,77	60,01	60,71
Aceh Utara	44.037,18	61.388,38	53,78	56,09
Aceh Barat Daya	9.821,66	11.834,21	54,53	55,15
Gayo Lues	4.853,10	4.461,97	57,08	51,46
Aceh Tamiang	14.641,18	14.990,98	44,73	47,48
Nagan raya	8.753,48	9.234,82	46,92	38,66
Aceh Jaya	9.029,91	9.772,05	59,63	53,86
Bener Meriah	311,74	287,83	55,02	48,93
Pidie Jaya	11.855,80	15.204,80	71,22	67,70
Banda Aceh	10,09	12,89	49,41	50,79
Sabang	–	–	...	...
Langsa	1.692,32	1.579,12	44,16	50,38
Lhokseumawe	1.758,58	1.781,45	52,33	43,17
Subulussalam	23,35	26,22	53,43	43,78
Aceh	**254.287,38**	**301.196,35**	**55,22**	**55,11**

https://aceh.bps.go.id

Lanjutan Tabel/*Continued Table* 5.1.1

Kabupaten/Kota *Regency/Municipality*	Produksi (ton) *Production (ton)*	
	2023	2024
(1)	(6)	(7)
Simeulue	22.042,94	23.304,21
Aceh Singkil	2.589,40	1.809,06
Aceh Selatan	46.345,03	40.220,59
Aceh Tenggara	63.764,22	73.335,46
Aceh Timur	108.241,39	146.792,05
Aceh Tengah	13.230,39	16.301,49
Aceh Barat	54.313,59	67.942,01
Aceh Besar	152.831,03	178.318,81
Pidie	225.934,01	239.555,09
Bireuen	133.428,17	160.178,81
Aceh Utara	236.839,84	344.303,81
Aceh Barat Daya	53.557,80	65.264,23
Gayo Lues	27.701,99	22.961,01
Aceh Tamiang	65.490,21	71.172,21
Nagan raya	41.075,25	35.701,39
Aceh Jaya	53.843,97	52.636,91
Bener Meriah	1.715,26	1.408,35
Pidie Jaya	84.438,50	102.934,34
Banda Aceh	49,85	65,49
Sabang	–	–
Langsa	7.473,79	7.956,06
Lhokseumawe	9.203,42	7.690,10
Subulussalam	124,77	114,80
Aceh	**1.404.234,82**	**1.659.966,28**

Catatan/*Note*: [1] Kualitas produksi gabah kering giling/ The production is in term of dry unhusked paddy
[x] Angka Sementara

Sumber/*Source*: BPS, Survei Kerangka Sampel Area (KSA)/*BPS-Statistics Indonesia, Area Sampling Frame (ASF) Survey*

https://aceh.bps.go.id

Tabel / *Table* 5.1.2 **Produksi Padi [1] dan Beras Menurut Kabupaten/Kota (ha) di Provinsi Aceh, 2023 - 2024**
Paddy and Rice Production [1] by Regency/Municipality (ha) in Aceh Province, 2023 - 2024

Kabupaten/Kota *Regency/Municipality*	Produksi Padi (ton GKG) *Paddy Production (ton GKG)*		Produksi Beras (ton) *Rice Production (ton)*	
	2024	2024[x]	2023	2024[x]
(1)	(2)	(3)	(4)	(5)
Simeulue	22.042,94	23.304,21	12.698,56	13.425,17
Aceh Singkil	2.589,40	1.809,06	1.491,71	1.042,17
Aceh Selatan	46.345,03	40.220,59	26.698,58	23.170,38
Aceh Tenggara	63.764,22	73.335,46	36.733,47	42.247,30
Aceh Timur	108.241,39	146.792,05	62.356,00	84.564,40
Aceh Tengah	13.230,39	16.301,49	7.621,80	9.391,01
Aceh Barat	54.313,59	67.942,01	31.289,12	39.140,22
Aceh Besar	152.831,03	178.318,81	88.043,33	102.726,41
Pidie	225.934,01	239.555,09	130.156,69	138.003,58
Bireuen	133.428,17	160.178,81	76.865,67	92.276,27
Aceh Utara	236.839,84	344.303,81	136.439,35	198.347,50
Aceh Barat Daya	53.557,80	65.264,23	30.853,73	37.597,61
Gayo Lues	27.701,99	22.961,01	15.958,64	13.227,44
Aceh Tamiang	65.490,21	71.172,21	37.727,80	41.001,09
Nagan raya	41.075,25	35.701,39	23.662,72	20.566,96
Aceh Jaya	53.843,97	52.636,91	31.018,58	30.323,22
Bener Meriah	1.715,26	1.408,35	988,12	811,31
Pidie Jaya	84.438,50	102.934,34	48.643,58	59.298,71
Banda Aceh	49,85	65,49	28,71	37,73
Sabang	–	–	–	–
Langsa	7.473,79	7.956,06	4.305,51	4.583,35
Lhokseumawe	9.203,42	7.690,10	5.301,92	4.430,14
Subulussalam	124,77	114,80	71,88	66,12
Aceh	**1.404.234,82**	**1.659.966,28**	**808.955,47**	**956.278,09**

Catatan/*Note*: [1] Kualitas produksi gabah kering giling/*The production is in term of dry unhusked paddy*
[x] Angka Sementara
Sumber/*Source*: BPS, Survei Kerangka Sampel Area (KSA)/*BPS-Statistics Indonesia, Area Sampling Frame (ASF) Survey*

https://aceh.bps.go.id

5.2 HORTIKULTURA
HORTICULTURE

Tabel 5.2.1 / ***Table***
Luas Panen Tanaman Sayuran Menurut Kabupaten/ Kota dan Jenis Tanaman (ha) di Provinsi Aceh, 2023 dan 2024
Harvested Area of Vegetables by Regency/Municipality and Kind of Plant (ha) in Aceh Province, 2023 and 2024

Kabupaten/Kota *Regency/Municipality*	Bawang Merah / *Shallots*		Bawang Putih / *Garlic*		Cabai Besar/ Chili/ *Big chili*	
	2023	2024[x]	2023	2024[x]	2023	2024[x]
(1)	(2)	(3)	(4)	(5)	(6)	(7)
Simeulue	2,00	-	-	-	10,00	-
Aceh Singkil	-	-	-	-	-	-
Aceh Selatan	13,50	8,00	-	-	14,00	-
Aceh Tenggara	120,50	131,00	-	-	9,00	22,00
Aceh Timur	-	-	-	-	-	-
Aceh Tengah	224,00	243,50	2,00	-	-	130,00
Aceh Barat	1,00	7,50	-	-	15,00	13,00
Aceh Besar	37,00	17,00	-	-	-	-
Pidie	412,89	520,95	-	-	14,00	1,00
Bireuen	11,00	12,00	-	-	-	-
Aceh Utara	4,00	3,00	-	-	47,00	5,00
Aceh Barat Daya	-	-	-	-	11,00	-
Gayo Lues	435,85	375,61	-	-	-	-
Aceh Tamiang	3,00	-	-	-	-	-
Nagan raya	11,00	8,00	-	-	2,00	-
Aceh Jaya	0,50	3,00	-	-	-	-
Bener Meriah	156,50	71,90	-	-	-	43,00
Pidie Jaya	36,00	5,00	-	-	4,00	4,00
Banda Aceh	-	-	-	-	-	-
Sabang	-	-	-	-	-	-
Langsa	-	-	-	-	1,00	-
Lhokseumawe	5,50	10,73	-	-	-	-
Subulussalam	-	-	-	-	-	-
Aceh	1.474,24	1.417,19	2,00	-	127,00	218,00

https://aceh.bps.go.id

Lanjutan Tabel/*Continued Table* 5.2.1

Kabupaten/Kota *Regency/Municipality*	Cabai Rawit/ Chili/*Cayenne Pepper*		Kentang/*Potato*		Kubis/*Cabbage*	
	2023	2024[x]	2023	2024[x]	2023	2024[x]
(1)	(8)	(9)	(10)	(11)	(12)	(13)
Simeulue	27,00	35,93	-	-	-	-
Aceh Singkil	14,50	13,50	-	-	-	-
Aceh Selatan	86,15	62,40	-	-	-	-
Aceh Tenggara	134,50	157,50	-	-	-	-
Aceh Timur	10,00	3,00	-	-	-	-
Aceh Tengah	2.646,90	2.353,20	239,00	107,00	214,00	57,00
Aceh Barat	30,75	25,00	-	-	-	-
Aceh Besar	251,00	249,00	-	-	-	-
Pidie	392,00	449,74	-	-	-	-
Bireuen	54,00	44,00	-	-	-	-
Aceh Utara	144,00	167,00	-	-	-	-
Aceh Barat Daya	54,30	57,25	-	-	-	-
Gayo Lues	295,97	152,37	-	-	3,64	0,26
Aceh Tamiang	39,00	19,00	-	-	-	-
Nagan raya	52,00	48,50	-	-	-	-
Aceh Jaya	48,75	28,00	-	-	-	-
Bener Meriah	962,00	1.326,00	547,00	1.107,00	236,50	202,00
Pidie Jaya	60,00	82,00	-	-	-	-
Banda Aceh	-	-	-	-	-	-
Sabang	11,00	7,00	-	-	-	-
Langsa	0,80	-	-	-	-	-
Lhokseumawe	12,70	9,00	-	-	-	-
Subulussalam	41,00	44,00	-	-	-	-
Aceh	**5.368,32**	**5.333,39**	**786,00**	**1.214,00**	**454,14**	**259,26**

https://aceh.bps.go.id

Lanjutan Tabel/*Continued Table* 5.2.1

Kabupaten/Kota *Regency/Municipality*	Tomat/*Tomato*		Kacang Panjang/*Long Beans*		Ketimun/*Cucumber*	
	2023	2024[x]	2023	2024[x]	2023	2024[x]
(1)	(14)	(15)	(16)	(17)	(18)	(19)
Simeulue	2,00	3,25	2,85	20,40	4,70	28,90
Aceh Singkil	2,00	-	27,50	22,00	25,50	16,00
Aceh Selatan	5,00	-	95,50	74,80	83,15	75,40
Aceh Tenggara	11,50	7,00	57,00	59,00	58,50	61,50
Aceh Timur	-	-	55,00	31,00	25,00	7,00
Aceh Tengah	145,50	138,50	-	-	-	-
Aceh Barat	0,50	4,50	48,25	46,00	59,50	50,00
Aceh Besar	50,00	56,00	185,00	161,00	188,00	190,00
Pidie	70,12	68,37	73,75	65,94	53,87	53,87
Bireuen	69,00	54,00	323,00	300,00	345,00	323,00
Aceh Utara	25,00	36,00	238,00	277,00	202,00	243,00
Aceh Barat Daya	1,50	1,00	29,96	73,35	18,95	45,25
Gayo Lues	21,09	26,14	4,00	10,00	8,00	6,00
Aceh Tamiang	7,00	9,00	59,00	67,00	60,00	78,00
Nagan raya	46,00	31,00	97,00	100,50	75,00	83,50
Aceh Jaya	-	0,75	55,75	24,25	36,00	21,50
Bener Meriah	108,50	108,00	-	-	-	-
Pidie Jaya	66,00	93,00	165,00	193,00	183,00	174,00
Banda Aceh	-	-	1,00	-	-	-
Sabang	-	-	6,00	3,00	17,00	3,00
Langsa	-	-	2,10	2,00	3,00	2,00
Lhokseumawe	3,00	-	14,60	20,50	2,50	1,00
Subulussalam	-	-	66,00	55,00	73,00	84,00
Aceh	**633,71**	**636,51**	**1.606,26**	**1.605,74**	**1.521,67**	**1.546,92**

Catatan/*Note*: [x] Angka Sementara
Sumber/*Source*: BPS, Statistik Pertanian Hortikultura SPH-SBS/*BPS-Statistics Indonesia, Agricultural Statistic for Horticulture SPH-SBS*

https://aceh.bps.go.id

Tabel 5.2.2
Table

Produksi Tanaman Sayuran Menurut Kabupaten/Kota dan Jenis Tanaman (kuintal) di Provinsi Aceh, 2023 dan 2024
Production of Vegetables by Regency/Municipality and Kind of Plant (quintal) in Aceh Province, 2023 dan 2024

Kabupaten/Kota *Regency/Municipality*	Bawang Merah */ Shallots*		Bawang Putih / *Garlic*		Cabai Besar/ Chili/*Big chili*	
	2023	2024[x]	2023	2024[x]	2023	2024[x]
(1)	(2)	(3)	(4)	(5)	(6)	(7)
Simeulue	33,00	-	-	-	55,00	-
Aceh Singkil	-	-	-	-	-	-
Aceh Selatan	99,50	227,00	-	-	58,00	-
Aceh Tenggara	10.509,50	10.535,00	-	-	331,50	880,00
Aceh Timur	-	-	-	-	-	-
Aceh Tengah	23.777,00	11.200,00	200,00	-	-	32.971,00
Aceh Barat	21,00	91,00	-	-	184,00	193,00
Aceh Besar	1.794,00	1.665,00	-	-	-	-
Pidie	62.370,20	85.657,00	-	-	713,00	43,00
Bireuen	450,00	117,00	-	-	-	-
Aceh Utara	250,00	250,00	-	-	955,00	30,00
Aceh Barat Daya	-	-	-	-	79,00	-
Gayo Lues	21.250,95	16.847,46	-	-	-	-
Aceh Tamiang	18,00	-	-	-	-	-
Nagan raya	584,00	407,00	-	-	100,00	-
Aceh Jaya	50,00	6,00	-	-	-	-
Bener Meriah	10.706,00	3.966,00	-	-	-	3.021,00
Pidie Jaya	4.694,00	615,20	-	-	231,00	149,00
Banda Aceh	-	-	-	-	-	-
Sabang	-	-	-	-	-	-
Langsa	-	-	-	-	9,00	-
Lhokseumawe	119,00	160,30	-	-	-	-
Subulussalam	-	-	-	-	-	-
Aceh	**136.726,15**	**131.743,96**	**200,00**	**-**	**2.715,50**	**37.287,00**

https://aceh.bps.go.id

Lanjutan Tabel/*Continued Table* 5.2.2

Kabupaten/Kota *Regency/Municipality*	Cabai Rawit/ Chili/ *Cayenne Pepper*		Kentang/ *Potato*		Kubis/ *Cabbage*	
	2023	2024[x]	2023	2024[x]	2023	2024[x]
(1)	(8)	(9)	(10)	(11)	(12)	(13)
Simeulue	586,95	222,60	-	-	-	-
Aceh Singkil	2.512,40	1.030,40	-	-	-	-
Aceh Selatan	2.229,50	1.533,90	-	-	-	-
Aceh Tenggara	8.944,70	12.109,25	-	-	-	-
Aceh Timur	226,00	35,00	-	-	-	-
Aceh Tengah	517.160,82	418.227,00	47.000,00	20.550,00	60.310,00	14.312,00
Aceh Barat	435,00	663,50	-	-	-	-
Aceh Besar	45.887,00	50.290,00	-	-	-	-
Pidie	43.196,11	42.685,89	-	-	-	-
Bireuen	3.361,00	3.030,00	-	-	-	-
Aceh Utara	6.407,00	6.791,00	-	-	-	-
Aceh Barat Daya	640,30	744,00	-	-	-	-
Gayo Lues	16.770,48	9.378,12	-	-	202,00	49,92
Aceh Tamiang	343,00	137,00	-	-	-	-
Nagan raya	8.001,00	6.483,00	-	-	-	-
Aceh Jaya	2.473,00	1.810,00	-	-	-	-
Bener Meriah	59.860,50	75.624,50	44.092,30	89.191,00	25.410,00	19.374,00
Pidie Jaya	9.249,00	9.546,00	-	-	-	-
Banda Aceh	-	-	-	-	-	-
Sabang	214,00	43,00	-	-	-	-
Langsa	4,00	-	-	-	-	-
Lhokseumawe	404,00	215,50	-	-	-	-
Subulussalam	296,00	315,00	-	-	-	-
Aceh	**729.201,76**	**640.914,66**	**91.092,30**	**109.741,00**	**85.922,00**	**33.735,92**

https://aceh.bps.go.id

Lanjutan Tabel/*Continued Table* 5.2.2

Kabupaten/ Kota *Regency/ Municipality*	Tomat/ *Tomato*		Kacang Panjang/ *Long Beans*		Ketimun/ *Cucumber*	
	2023	2024[x]	2023	2024[x]	2023	2024[x]
(1)	(14)	(15)	(16)	(17)	(18)	(19)
Simeulue	16,00	23,50	31,00	110,50	47,00	237,50
Aceh Singkil	102,00	-	1.573,20	573,00	1.561,80	145,20
Aceh Selatan	19,00	-	1.218,80	815,40	1.261,00	1.188,55
Aceh Tenggara	2.840,00	4.850,00	1.260,00	3.398,50	3.507,20	5.577,50
Aceh Timur	-	-	938,00	581,00	405,00	143,00
Aceh Tengah	81.565,00	60.165,00	-	-	-	-
Aceh Barat	10,00	180,00	469,00	516,00	757,00	791,00
Aceh Besar	5.511,00	6.089,00	22.490,00	19.594,00	25.138,00	24.672,00
Pidie	5.116,21	4.113,08	3.900,95	3.088,08	4.776,00	3.126,50
Bireuen	3.418,00	2.586,00	39.484,00	70.202,00	48.776,00	75.069,00
Aceh Utara	2.042,00	2.460,00	10.380,00	12.622,00	13.969,00	15.967,50
Aceh Barat Daya	13,50	8,00	322,35	704,65	206,00	283,00
Gayo Lues	2.154,27	2.862,36	285,00	300,00	577,50	480,00
Aceh Tamiang	180,00	196,00	2.674,00	1.690,00	1.929,00	1.758,00
Nagan raya	8.923,00	4.713,00	16.811,00	13.801,50	14.568,00	12.545,50
Aceh Jaya	-	16,25	2.365,00	2.255,50	1.603,00	1.672,50
Bener Meriah	25.996,00	11.365,50	-	-	-	-
Pidie Jaya	6.297,00	9.238,00	22.871,00	23.446,00	25.129,00	23.289,00
Banda Aceh	-	-	2,00	-	-	-
Sabang	-	-	133,00	27,00	1.728,00	104,00
Langsa	-	-	137,00	209,00	617,00	322,00
Lhokseumawe	106,00	-	271,00	507,00	29,00	28,00
Subulussalam	-	-	384,00	378,00	2.053,00	2.199,00
Aceh	**144.308,98**	**108.865,69**	**128.000,30**	**154.819,13**	**148.637,50**	**169.598,75**

Catatan/*Note*: [x] Angka Sementara
Sumber/*Source*: BPS, Statistik Pertanian Hortikultura SPH-SBS/*BPS-Statistics Indonesia, Agricultural Statistic for Horticulture SPH-SBS*

https://aceh.bps.go.id

Tabel / *Table* 5.2.3 Luas Panen Tanaman Sayuran dan Buah–Buahan Semusim Menurut Jenis Tanaman di Provinsi Aceh, 2023–2024
Harvested Area of Seasonal Vegetables and Fruits by Kind of Plant in Aceh Province, 2023–2024

Jenis Tanaman *Kind of Plants*	Satuan *Unit*	2023	2024[x]
(1)	(2)	(3)	(4)
Bawang Daun/ *Scallion*	ha	205,00	164,25
Bawang Merah/ *Shallots*	ha	1.474,24	1.417,19
Bawang Putih/ *Garlic*	ha	2,00	-
Bayam/ *Spinach*	ha	1.610,94	1.705,63
Buncis/ *string bean*	ha	126,25	58,50
Cabai Rawit/ *Chili/Cayenne Pepper*	ha	5.368,32	5.333,39
Kacang Panjang/ *Long Beans*	ha	1.606,26	1.605,74
Kangkung/ *Water Spinach*	ha	1.579,19	1.693,52
Kembang Kol/ *Cauliflower*	ha	89,50	113,00
Kentang/ *Potato*	ha	786,00	1.214,00
Ketimun/ *Cucumber*	ha	1.521,67	1.546,92
Kubis/ *Cabbage*	ha	454,14	259,26
Labu Siam/ *Chayote*	ha	66,75	70,00
Melon/ *Melon*	ha	31,24	36,59
Paprika/ *Bell Pepper*	ha	1,00	3,00
Petsai/Sawi/ *Chinese Cabbage/mustard green*	ha	496,09	470,76
Semangka/ *Watermelon*	ha	879,38	856,22
Stroberi/ *Strawberry*	ha	18,00	16,00
Terung/ *Eggplant*	ha	1.054,29	1.028,02
Tomat/ *Tomato*	ha	633,71	636,51
Wortel/ *Carrot*	ha	42,50	25,50
Cabai Besar/TW/Teropong/ *Chili/Big chili*	ha	127,00	218,00
Cabai Keriting / *Chili/Curly chili*	ha	8.110,88	7.160,88
Jamur Tiram/ *King Oyster Mushroom*	m2	154,00	839,00
Jamur Merang/ *Straw Mushroom*	m2	52,00	74,50
Jamur Lainnya/ *Mushroom*	m2	2,00	-

Catatan/*Note*: Angka Sementara / *Preliminary Figures*
Sumber/*Source*: BPS, Statistik Pertanian Hortikultura SPH-SBS/*BPS-Statistics Indonesia, Agricultural Statistic for Horticulture SPH-SBS*

https://aceh.bps.go.id

Tabel 5.2.4 / ***Table***

Produksi Tanaman Sayuran dan Buah–Buahan Semusim Menurut Jenis Tanaman di Provinsi Aceh, 2023–2024

Production of Seasonal Vegetables and Fruits by Kind of Plant in Aceh Province, 2023–2024

Jenis Tanaman *Kind of Plants*	Satuan *Unit*	2023	2024[x]
(1)	(2)	(3)	(4)
Bawang Daun/ *Scallion*	kw/ qui	11.934,50	6.746,50
Bawang Merah/ *Shallots*	kw/ qui	136.726,15	131.743,96
Bawang Putih/ *Garlic*	kw/ qui	200,00	-
Bayam/ *Spinach*	kw/ qui	42.747,25	48.085,05
Buncis/ *string bean*	kw/ qui	6.251,00	1.863,00
Cabai Rawit/ *Chili/Cayenne Pepper*	kw/ qui	729.201,76	640.914,66
Kacang Panjang/ *Long Beans*	kw/ qui	128.000,30	154.819,13
Kangkung/ *Water Spinach*	kw/ qui	71.249,50	74.630,61
Kembang Kol/ *Cauliflower*	kw/ qui	4.171,00	3.971,00
Kentang/ *Potato*	kw/ qui	91.092,30	109.741,00
Ketimun/ *Cucumber*	kw/ qui	148.637,50	169.598,75
Kubis/ *Cabbage*	kw/ qui	85.922,00	33.735,92
Labu Siam/ *Chayote*	kw/ qui	25.911,50	12.595,50
Melon/ *Melon*	kw/ qui	2.545,13	3.082,60
Paprika/ *Bell Pepper*	kw/ qui	14,00	160,00
Petsai/Sawi/ *Chinese Cabbage/mustard green*	kw/ qui	30.546,50	22.627,79
Semangka/ *Watermelon*	kw/ qui	63.866,15	55.639,00
Stroberi/ *Strawberry*	kw/ qui	501,00	442,00
Terung/ *Eggplant*	kw/ qui	105.377,40	96.689,79
Tomat/ *Tomato*	kw/ qui	144.308,98	108.865,69
Wortel/ *Carrot*	kw/ qui	1.905,00	1.103,50
Cabai Besar/TW/Teropong/ *Chili/Big chili*	kw/ qui	2.715,50	37.287,00
Cabai Keriting / *Chili/Curly chili*	kw/ qui	976.433,57	652.995,97
Jamur Tiram/ *King Oyster Mushroom*	kw/ qui	79,99	358,55
Jamur Merang/ *Straw Mushroom*	kw/ qui	19,30	23,30
Jamur Lainnya/ *Mushroom*	kw/ qui	1,00	-

Catatan/*Note*: Angka Sementara / *Preliminary Figures*
Sumber/*Source*: BPS, Statistik Pertanian Hortikultura SPH-SBS/*BPS-Statistics Indonesia, Agricultural Statistic for Horticulture SPH-SBS*

https://aceh.bps.go.id

Tabel / *Table* 5.2.5 **Luas Panen Tanaman Biofarmaka Menurut Kabupaten/ Kota dan Jenis Tanaman (m2) di Provinsi Aceh, 2023 dan 2024**
Harvested Area of Medicinal Plants by Regency/ Municipality and Kind of Plant (m^2) in Aceh Province, 2023 and 2024

Kabupaten/Kota *Regency/Municipality*	Jahe/ *Ginger*		Kencur/ *East Indian Galangal*		Kunyit/ *Turmeric*	
	2023	2024	2023	2024	2023	2024
(1)	(2)	(3)	(4)	(5)	(6)	(7)
Simeulue	8.520	2.902	-	-	11.300	3.203
Aceh Singkil	-	-	-	-	-	-
Aceh Selatan	29.010	15.878	7.505	6.422	22.252	14.316
Aceh Tenggara	962.400	1.433.650	11.000	10.000	71.700	16.225
Aceh Timur	50.000	-	-	-	-	-
Aceh Tengah	22.235	22.217	353	213	23.952	22.178
Aceh Barat	2	16	-	-	2	16
Aceh Besar	298.414	112.988	6.800	1.000	375.963	1.852
Pidie	139.305	107.702	54	-	167.647	265.004
Bireuen	4.500	6.000	-	-	600	400
Aceh Utara	127.199	62.531	523	850	38.720	86.789
Aceh Barat Daya	3.318	2.183	2.900	-	3.818	14.468
Gayo Lues	278.000	-	1.350	-	13.600	4.800
Aceh Tamiang	25	8	43	5	55	4
Nagan raya	45	36	13	1	52	64
Aceh Jaya	415	755	-	113	295	532
Bener Meriah	41.065	42.221	1	240	17.985	21.514
Pidie Jaya	110.400	550	-	8	-	-
Banda Aceh	-	-	-	-	-	-
Sabang	-	-	-	-	-	-
Langsa	-	-	-	-	-	-
Lhokseumawe	-	-	-	-	-	-
Subulussalam	4.235	3.286	3.052	2.570	3.610	4.198
Aceh	**2.079.088**	**1.812.923**	**33.594**	**21.422**	**751.551**	**455.563**

https://aceh.bps.go.id

Lanjutan Tabel/*Continued Table* 5.2.5

Kabupaten/Kota *Regency/Municipality*	Laos/Lengkuas/ *Galanga*		Mengkudu/Pace/ *Indian Mulberry* (pohon/ *tree*)		Temulawak/ *Java Turmeric*	
	2023	2024	2023	2024	2023	2024
(1)	(8)	(9)	(10)	(11)	(12)	(13)
Simeulue	4.000	1.000	-	-	-	-
Aceh Singkil	-	-	-	-	-	-
Aceh Selatan	12.287	10.629	-	-	-	-
Aceh Tenggara	76.568	68.208	-	-	-	-
Aceh Timur	-	-	-	-	-	-
Aceh Tengah	19.097	18.187	-	-	5	-
Aceh Barat	1	3	-	-	-	-
Aceh Besar	19.424	27.320	60	60	-	-
Pidie	72	-	14	-	33	-
Bireuen	1.600	6.000	-	-	-	-
Aceh Utara	10.948	40.732	75	-	13	-
Aceh Barat Daya	70	196	-	30	-	-
Gayo Lues	4.300	2.900	-	-	-	-
Aceh Tamiang	8	5	-	-	-	-
Nagan raya	9	26	-	50	-	-
Aceh Jaya	-	-	-	-	-	-
Bener Meriah	17.487	17.783	-	-	800	525
Pidie Jaya	-	17	-	-	-	-
Banda Aceh	-	-	-	-	-	-
Sabang	-	-	-	-	-	-
Langsa	-	-	-	-	-	-
Lhokseumawe	-	-	-	-	-	-
Subulussalam	2.970	3.100	450	-	200	450
Aceh	**168.841**	**196.106**	**599**	**140**	**1.051**	**975**

Catatan/*Note*: Angka Sementara / *Preliminary Figures*
Sumber/*Source*: BPS, Statistik Pertanian Hortikultura SPH-TBF/*BPS-Statistics Indonesia, Agricultural Statistic for Horticulture SPH-TBF*

https://aceh.bps.go.id

Tabel / *Table* 5.2.6 **Produksi Tanaman Biofarmaka Menurut Kabupaten/ Kota dan Jenis Tanaman (kg) di Provinsi Aceh, 2023 and 2024**

Production of Medicinal Plants by Regency/Municipality and Kind of Plant (kg) in Aceh Province, 2023 and 2024

Kabupaten/Kota *Regency/Municipality*	Jahe/ *Ginger*		Kencur/ *East Indian Galangal*		Kunyit/ *Turmeric*	
	2023	2024	2023	2024	2023	2024
(1)	(2)	(3)	(4)	(5)	(6)	(7)
Simeulue	18.616	1.186	-	-	23.903	6.295
Aceh Singkil	-	-	-	-	-	-
Aceh Selatan	63.419	21.424	10.501	7.574	51.669	17.701
Aceh Tenggara	1.180.100	1.598.100	20.800	20.000	116.800	21.715
Aceh Timur	250.000	-	-	-	-	-
Aceh Tengah	188.526	171.986	3.253	652	206.463	173.233
Aceh Barat	7	211	-	-	7	128
Aceh Besar	485.257	234.106	38.300	3.000	1.136.132	12.774
Pidie	493.380	306.722	135	-	467.253	675.762
Bireuen	2.600	11.725	-	-	900	540
Aceh Utara	421.509	45.845	1.050	1.355	105.460	88.709
Aceh Barat Daya	11.628	139.544	3.100	-	16.312	120.036
Gayo Lues	751.010	-	735	-	26.511	6.200
Aceh Tamiang	58	14	50	8	59	6
Nagan raya	422	226	29	1	344	335
Aceh Jaya	1.435	5.674	-	455	920	2.490
Bener Meriah	354.635	395.673	2	3.720	215.367	195.647
Pidie Jaya	104.480	410	-	40	-	-
Banda Aceh	-	-	-	-	-	-
Sabang	-	-	-	-	-	-
Langsa	-	-	-	-	-	-
Lhokseumawe	-	-	-	-	-	-
Subulussalam	18.054	12.300	13.850	10.602	16.775	16.556
Aceh	**4.345.136**	**2.945.146**	**91.805**	**47.407**	**2.384.875**	**1.338.127**

https://aceh.bps.go.id

Lanjutan Tabel/*Continued Table* 5.2.6

Kabupaten/Kota *Regency/Municipality*	Laos/Lengkuas/ *Galanga*		Mengkudu/Pace/ *Indian Mulberry* (pohon/ *tree*)		Temulawak/ *Java Turmeric*	
	2023	2024	2023	2024	2023	2024
(1)	(8)	(9)	(10)	(11)	(12)	(13)
Simeulue	10.200	2.700	-	-	-	-
Aceh Singkil	-	-	-	-	-	-
Aceh Selatan	25.011	13.124	-	-	-	-
Aceh Tenggara	124.967	99.262	-	-	-	-
Aceh Timur	-	-	-	-	-	-
Aceh Tengah	220.083	191.000	-	-	20	-
Aceh Barat	5	24	-	-	-	-
Aceh Besar	114.488	266.131	1.925	810	-	-
Pidie	181	-	56	-	99	-
Bireuen	3.400	19.710	-	-	-	-
Aceh Utara	23.421	19.701	100	-	20	-
Aceh Barat Daya	322	388	-	30	-	-
Gayo Lues	10.400	10.400	-	-	-	-
Aceh Tamiang	8	8	-	-	-	-
Nagan raya	109	146	-	900	-	-
Aceh Jaya	-	-	-	-	-	-
Bener Meriah	230.096	174.824	-	-	12.000	2.625
Pidie Jaya	-	8	-	-	-	-
Banda Aceh	-	-	-	-	-	-
Sabang	-	-	-	-	-	-
Langsa	-	-	-	-	-	-
Lhokseumawe	-	-	-	-	-	-
Subulussalam	13.815	12.175	2.250	-	1.200	3.150
Aceh	**776.506**	**809.601**	**4.331**	**1.740**	**13.339**	**5.775**

Catatan/*Note*: Angka Sementara / *Preliminary Figures*
Sumber/*Source*: BPS, Statistik Pertanian Hortikultura SPH-TBF/*BPS-Statistics Indonesia, Agricultural Statistic for Horticulture SPH-TBF*

https://aceh.bps.go.id

Tabel / *Table* 5.2.7 **Luas Panen Tanaman Biofarmaka Menurut Jenis Tanaman (m²) di Provinsi Aceh, 2023–2024**
Harvested Area of Medicinal Plants by Kind of Plant (m²) in Aceh Province, 2023–2024

Jenis Tanaman *Kind of Plants*	Satuan *Unit*	2023	2024
(1)	(2)	(3)	(4)
Dlingo/Dringo/ *Sweet Root/ Calamus*	m2/ m2	...	...
Jahe/ *Ginger*	m2/ m2	2.079.088	1.812.923
Kapulaga/ *Java Cardamon*	m2/ m2	2.112	380.100
Keji Beling/Kecibeling/ *Strobilanthes crispa*	m2/ m2	...	...
Kencur/ *East Indian Galangal*	m2/ m2	33.594	21.422
Kunyit/ *Turmeric*	m2/ m2	751.551	455.563
Laos/Lengkuas/ *Galanga*	m2/ m2	168.841	196.106
Lempuyang/ *Zingiber Aromaticum*	m2/ m2	2	-
Lidah Buaya/ *Oliviera*	m2/ m2	354	1.798
Mahkota Dewa/ *God's Crown*	pohon/ tree	31	419
Mengkudu/Pace/ *Indian Mulberry*	pohon/ tree	599	140
Sambiloto/ *King of Bitter*	m2/ m2	-	1
Temuireng/ *Black Turmeric*	m2/ m2	30	1
Temukunci/ *Chinese Keys*	m2/ m2	-	-
Temulawak/ *Java Turmeric*	m2/ m2	1.051	975
Jeruk Nipis/ *Lime*	pohon/ tree	28.583	33.979
Serai/ *Lemongrass*	m2	66.983	134.750

Catatan/*Note*: Angka Sementara / *Preliminary Figures*
Sumber/*Source*: BPS, Statistik Pertanian Hortikultura SPH-TBF/*BPS-Statistics Indonesia, Agricultural Statistic for Horticulture SPH-TBF*

https://aceh.bps.go.id

Tabel 5.2.8 / ***Table***

Produksi Tanaman Biofarmaka Menurut Jenis Tanaman (kg) di Provinsi Aceh, 2023–2024
Production of Medicinal Plants by Kind of Plant (kg) in Aceh Province, 2023–2024

Jenis Tanaman *Kind of Plants*	Satuan *Unit*	2023	2024
(1)	(2)	(3)	(4)
Dlingo/Dringo/ *Sweet Root/ Calamus*	kg	...	...
Jahe/ *Ginger*	kg	4.345.136	2.945.146
Kapulaga/ *Java Cardamon*	kg	4.068	119.720
Keji Beling/Kecibeling/ *Strobilanthes crispa*	kg	...	...
Kencur/ *East Indian Galangal*	kg	91.805	47.407
Kunyit/ *Turmeric*	kg	2.384.875	1.338.127
Laos/Lengkuas/ *Galanga*	kg	776.506	809.601
Lempuyang/ *Zingiber Aromaticum*	kg	6	-
Lidah Buaya/ *Oliviera*	kg	540	2.772
Mahkota Dewa/ *God's Crown*	kg	1.438	6.311
Mengkudu/Pace/ *Indian Mulberry*	kg	4.331	1.740
Sambiloto/ *King of Bitter*	kg	-	2
Temuireng/ *Black Turmeric*	kg	90	5
Temukunci/ *Chinese Keys*	kg	-	-
Temulawak/ *Java Turmeric*	kg	13.339	5.775
Jeruk Nipis/ *Lime*	kg	388.414	259.961
Serai/ *Lemongrass*	kg	561.391	883.911

Catatan/*Note*: Angka Sementara / *Preliminary Figures*
Sumber/*Source*: BPS, Statistik Pertanian Hortikultura SPH-TBF/*BPS-Statistics Indonesia, Agricultural Statistic for Horticulture SPH-TBF*

https://aceh.bps.go.id

Tabel / *Table* 5.2.9 **Luas Panen Tanaman Hias Menurut Kabupaten/Kota dan Jenis Tanaman (m^2) di Provinsi Aceh, 2023 and 2024**
Harvested Area of Ornamental Plants by Regency/ Municipality and Kind of Plant (m^2) in Aceh Province, 2023 and 2024

Kabupaten/Kota *Regency/Municipality*	Anggrek Potong/ *Cut Orchid*		Krisan/ *Chrysantemum*		Mawar/ *Rose*	
	2023	2024	2023	2024	2023	2024
(1)	(2)	(3)	(4)	(5)	(6)	(7)
Simeulue	-	-	-	-	-	-
Aceh Singkil	-	-	-	-	-	-
Aceh Selatan	-	-	-	-	-	-
Aceh Tenggara	-	-	-	-	-	-
Aceh Timur	-	-	-	-	-	-
Aceh Tengah	-	-	10.000	8.000	-	-
Aceh Barat	-	-	-	-	-	-
Aceh Besar	-	-	-	-	-	-
Pidie	-	-	-	-	-	-
Bireuen	-	-	-	-	-	-
Aceh Utara	4	100	-	-	-	80
Aceh Barat Daya	-	-	-	-	-	-
Gayo Lues	-	-	-	-	-	-
Aceh Tamiang	-	-	-	-	-	-
Nagan raya	-	-	-	-	-	-
Aceh Jaya	-	-	-	-	-	-
Bener Meriah	-	-	-	-	-	-
Pidie Jaya	-	-	-	-	-	-
Banda Aceh	-	-	-	-	-	-
Sabang	-	-	-	-	-	-
Langsa	5	6	-	-	210	195
Lhokseumawe	-	-	-	-	-	-
Subulussalam	-	-	-	-	-	-
Aceh	**9**	**106**	**10.000**	**8.000**	**210**	**275**

https://aceh.bps.go.id

Lanjutan Tabel/*Continued Table* 5.2.9

Kabupaten/Kota *Regency/Municipality*	Sedap Malam/ *Tuberose*		Euphorbia/ *Euphorbia*		Pakis/ *Leather Leaf Fern*	
	2023	2024	2023	2024	2023	2024
(1)	(8)	(9)	(10)	(11)	(12)	(13)
Simeulue	-	-	...	...	-	-
Aceh Singkil	-	-	...	...	-	-
Aceh Selatan	-	-	...	...	-	-
Aceh Tenggara	-	-	...	...	-	-
Aceh Timur	-	-	...	...	-	-
Aceh Tengah	-	-	...	...	-	-
Aceh Barat	-	-	...	...	-	-
Aceh Besar	-	-	...	...	-	-
Pidie	-	-	...	...	-	-
Bireuen	-	-	...	...	-	-
Aceh Utara	-	-	...	...	-	50
Aceh Barat Daya	-	-	...	...	-	-
Gayo Lues	-	-	...	...	-	-
Aceh Tamiang	-	-	...	...	-	-
Nagan raya	-	-	...	...	-	-
Aceh Jaya	-	-	...	...	-	-
Bener Meriah	-	-	...	...	-	-
Pidie Jaya	-	-	...	...	-	-
Banda Aceh	-	-	...	...	-	-
Sabang	-	-	...	...	-	-
Langsa	-	-	...	...	200	190
Lhokseumawe	-	-	...	...	-	-
Subulussalam	-	-	...	...	-	-
Aceh	**-**	**-**	**...**	**...**	**200**	**240**

Catatan/*Note*: Angka Sementara / *Preliminary Figures*
Sumber/*Source*: BPS, Statistik Pertanian Hortikultura SPH-TH/*BPS-Statistics Indonesia, Agricultural Statistik for Horticulture SPH-TH*

https://aceh.bps.go.id

Tabel / *Table* 5.2.10 **Produksi Tanaman Hias Menurut Kabupaten/Kota dan Jenis Tanaman (tangkai) di Provinsi Aceh, 2023 and 2024**
Production of Ornamental Plants by Regency/Municipality and Kind of Plant (stalks) in Aceh Province, 2023 and 2024

Kabupaten/Kota *Regency/Municipality*	Anggrek Potong/ *Cut Orchid*		Krisan/ *Chrysantemum*		Mawar/ *Rose*	
	2023	2024	2023	2024	2023	2024
(1)	(2)	(3)	(4)	(5)	(6)	(7)
Simeulue	-	-	-	-	-	-
Aceh Singkil	-	-	-	-	-	-
Aceh Selatan	-	-	-	-	-	-
Aceh Tenggara	-	-	-	-	-	-
Aceh Timur	-	-	-	-	-	-
Aceh Tengah	-	-	69.000	47.500	-	-
Aceh Barat	-	-	-	-	-	-
Aceh Besar	-	-	-	-	-	-
Pidie	-	-	-	-	-	-
Bireuen	-	-	-	-	-	-
Aceh Utara	40	1.000	-	-	-	1.500
Aceh Barat Daya	-	-	-	-	-	-
Gayo Lues	-	-	-	-	-	-
Aceh Tamiang	-	-	-	-	-	-
Nagan raya	-	-	-	-	-	-
Aceh Jaya	-	-	-	-	-	-
Bener Meriah	-	-	-	-	-	-
Pidie Jaya	-	-	-	-	-	-
Banda Aceh	-	-	-	-	-	-
Sabang	-	-	-	-	-	-
Langsa	12	180	-	-	235	300
Lhokseumawe	-	-	-	-	-	-
Subulussalam	-	-	-	-	-	-
Aceh	**52**	**1.180**	**69.000**	**47.500**	**235**	**1.800**

https://aceh.bps.go.id

Lanjutan Tabel/*Continued Table* 5.2.10

Kabupaten/Kota *Regency/Municipality*	Sedap Malam/ *Tuberose*		Euphorbia/ *Euphorbia*		Pakis/ *Leather Leaf Fern*	
	2023	2024	2023	2024	2023	2024
(1)	(8)	(9)	(10)	(11)	(12)	(13)
Simeulue	-	-	...	...	-	-
Aceh Singkil	-	-	...	...	-	-
Aceh Selatan	-	-	...	...	-	-
Aceh Tenggara	-	-	...	...	-	-
Aceh Timur	-	-	...	...	-	-
Aceh Tengah	-	-	...	...	-	-
Aceh Barat	-	-	...	...	-	-
Aceh Besar	-	-	...	...	-	-
Pidie	-	-	...	...	-	-
Bireuen	-	-	...	...	-	-
Aceh Utara	-	-	...	...	-	700
Aceh Barat Daya	-	-	...	...	-	-
Gayo Lues	-	-	...	...	-	-
Aceh Tamiang	-	-	...	...	-	-
Nagan raya	-	-	...	...	-	-
Aceh Jaya	-	-	...	...	-	-
Bener Meriah	-	-	...	...	-	-
Pidie Jaya	-	-	...	...	-	-
Banda Aceh	-	-	...	...	-	-
Sabang	-	-	...	...	-	-
Langsa	-	-	...	...	315	355
Lhokseumawe	-	-	...	...	-	-
Subulussalam	-	-	...	...	-	-
Aceh	**-**	**-**	**...**	**...**	**315**	**1.055**

Catatan/*Note*: Angka Sementara / *Preliminary Figures*
Sumber/*Source*: BPS, Statistik Pertanian Hortikultura SPH-TH/*BPS-Statistics Indonesia, Agricultural Statistik for Horticulture SPH-TH*

https://aceh.bps.go.id

Tabel 5.2.11 / ***Table***

Luas Panen Tanaman Hias Menurut Jenis Tanaman (m^2) di Provinsi Aceh, 2023–2024
Harvested Area of Ornamental Plants by Kind of Plant (m^2) in Aceh Province, 2023–2024

Jenis Tanaman *Kind of Plants*	Satuan *Unit*	2023	2024
(1)	(2)	(3)	(4)
Anthurium Bunga/ *Flamingo Lily Flower*	m2	59	50
Anthurium Daun/ *Anthurium*	m2	...	...
Balanceng/ *Dieffenbacia*	m2	...	...
Dracaena/ *Dracaena*	m2	50	-
Euphorbia/ *Euphorbia*	m2	...	...
Hanjuang/ *Cordyline*	m2	228	135
Herbras/ *Gerbera*	m2	-	-
Kamboja Jepang/ *Adenium*	m2	...	...
Keladi Hias/ *Caladium*	m2	...	...
Krisan/ *Chrysantemum*	m2	10.000	8.000
Mawar/ *Rose*	m2	210	275
Melati/ *Jasmine*	m2	238	350
Monstera/ *Monstera*	m2	...	...
Pakis/ *Leather Leaf Fern*	m2	200	240
Palem/ *Palm*	pohon/ tree	-	1
Pedang-Pedangan/ *Sanseviera*	m2	-	100
Philodendron/ *Philodendron*	m2	-	-
Pisang-Pisangan/ *Heliconia*	m2	1	-
Sedap Malam/ *Tuberose*	m2	-	-
Soka/ *Ixora*	m2	-	140
Sri Rejeki/ *Aglaonema*	m2	245	140
Anggrek Pot/ *Potted Orchid*	m2	173	200
Anggrek Potong/ *Cut Orchid*	m2	9	106
Bromelia/ *Bromelia*	m2	-	-
Bugenvil/ *Bugenvil*	m2	213	177
Puring/ *Croton*	m2	175	107

Catatan/*Note*: Angka Sementara / *Preliminary Figures*
Sumber/*Source*: BPS, Statistik Pertanian Hortikultura SPH-TH/*BPS-Statistics Indonesia, Agricultural Statistik for Horticulture SPH-TH*

https://aceh.bps.go.id

Tabel / *Table* 5.2.12 Produksi Tanaman Hias Menurut Jenis Tanaman (tangkai) di Provinsi Aceh, 2023–2024
Production of Ornamental Plants by Kind of Plant (stalks) in Aceh Province, 2023–2024

Jenis Tanaman *Kind of Plants*	Satuan *Unit*	2023	2024
(1)	(2)	(3)	(4)
Anthurium Bunga/ *Flamingo Lily Flower*	tangkai/ *stalks*	708	750
Anthurium Daun/ *Anthurium*	pohon/ *tree*	...	...
Balanceng/ *Dieffenbacia*	pohon/ *tree*	...	...
Dracaena/ *Dracaena*	pohon/ *tree*	500	-
Euphorbia/ *Euphorbia*	pohon/ *tree*	...	...
Hanjuang/ *Cordyline*	pohon/ *tree*	273	240
Herbras/ *Gerbera*	tangkai/ *stalks*	-	-
Kamboja Jepang/ *Adenium*	pohon/ *tree*	...	...
Keladi Hias/ *Caladium*	pohon/ *tree*	...	...
Krisan/ *Chrysantemum*	tangkai/ *stalks*	69.000	47.500
Mawar/ *Rose*	tangkai/ *stalks*	235	1.800
Melati/ *Jasmine*	kg	276	1.920
Monstera/ *Monstera*	pohon/ *tree*	...	...
Pakis/ *Leather Leaf Fern*	pohon/ *tree*	315	1.055
Palem/ *Palm*	pohon/ *tree*	-	6
Pedang-Pedangan/ *Sanseviera*	pohon/ *tree*	-	-
Philodendron/ *Philodendron*	tangkai/ *stalks*	10	-
Pisang-Pisangan/ *Heliconia*	tangkai/ *stalks*	-	-
Sedap Malam/ *Tuberose*	pohon/ *tree*	-	1.280
Soka/ *Ixora*	pohon/ *tree*	788	140
Sri Rejeki/ *Aglaonema*	pohon/ *tree*	-	-
Anggrek Pot/ *Potted Orchid*	pohon/ *tree*	662	627
Anggrek Potong/ *Cut Orchid*	pohon/ *tree*	-	1.500
Bromelia/ *Bromelia*	pohon/ *tree*	173	1.600
Bugenvil/ *Bugenvil*	tangkai/ *stalks*	52	1.180
Puring/ *Croton*	pohon/ *tree*	175	107

Catatan/*Note*: Angka Sementara / *Preliminary Figures*
Sumber/*Source*: BPS, Statistik Pertanian Hortikultura SPH-TH/*BPS-Statistics Indonesia, Agricultural Statistik for Horticulture SPH-TH*

https://aceh.bps.go.id

Tabel 5.2.13 / ***Table***

Produksi Buah-buahan Menurut Kabupaten/Kota dan Jenis Tanaman (kwintal) di Provinsi Aceh, 2023 and 2024

Production of Fruits by Regency/Municipality and Kind of Plant (quintal) in Aceh Province, 2023 and 2024

Kabupaten/Kota *Regency/Municipality*	Alpukat/*Avocado*		Durian/*Durian*	
	2023	2024	2023	2024
(1)	(2)	(3)	(4)	(5)
Simeulue	11,00	8,10	2.467,40	5.917,00
Aceh Singkil	-	-	2.580,00	1.274,20
Aceh Selatan	167,00	38,50	33.791,73	20.062,00
Aceh Tenggara	7.591,70	10.667,10	29.818,50	155.542,60
Aceh Timur	-	-	6.204,00	-
Aceh Tengah	326.537,00	653.868,00	16.333,00	26.164,90
Aceh Barat	43,00	-	78.323,00	7.959,00
Aceh Besar	5.464,26	1.427,11	34.487,56	70.496,47
Pidie	1.350,80	1.020,80	43.061,00	27.086,00
Bireuen	32,60	161,00	13.486,50	8.248,50
Aceh Utara	30,00	88,00	96.303,50	65.086,00
Aceh Barat Daya	5.880,00	1.301,00	42.850,00	22.257,00
Gayo Lues	16.784,40	3.342,00	26.891,55	272,05
Aceh Tamiang	100,56	20,35	5.619,80	3.031,36
Nagan raya	25,11	32,75	21.134,91	7.575,30
Aceh Jaya	37,50	-	25,00	51.391,44
Bener Meriah	438.149,00	239.112,92	137.464,00	161.904,00
Pidie Jaya	5.670,00	3.360,00	16.878,05	26.530,00
Banda Aceh	0,78	0,26	-	-
Sabang	82,00	60,00	-	-
Langsa	-	-	1.572,95	1.756,60
Lhokseumawe	-	-	617,00	263,70
Subulussalam	69,00	395,60	2.293,00	1.043,00
Aceh	**808.025,71**	**914.903,49**	**612.202,45**	**663.861,12**

https://aceh.bps.go.id

Lanjutan Tabel/*Continued Table* 5.2.13

Kabupaten/Kota *Regency/ Municipality*	Jeruk Siam/Keprok/ *Orange/Tangerine*		Mangga/ *Mango*		Pepaya/ *Papaya*	
	2023	2024	2023	2024	2023	2024
(1)	(6)	(7)	(8)	(9)	(10)	(11)
Simeulue	6,00	3,30	34,00	182,00	331,70	422,10
Aceh Singkil	-	-	2,00	67,60	131,00	103,00
Aceh Selatan	1.489,50	1.668,00	8.715,76	11.432,00	13.648,72	7.361,20
Aceh Tenggara	-	-	3.700,00	13.741,50	809,10	1.167,10
Aceh Timur	1.484,00	463,00	5.010,00	4.395,00	985,00	305,00
Aceh Tengah	497.600,40	391.206,20	-	-	4.193,20	8.886,95
Aceh Barat	3.935,00	2.244,00	4.802,00	1.709,00	6.056,00	352,00
Aceh Besar	4.611,40	1.164,00	42.121,53	30.732,28	68.920,92	94.306,38
Pidie	340,60	152,00	23.649,98	10.027,30	2.995,70	1.901,40
Bireuen	5.746,00	4.386,00	52.348,80	53.455,75	12.833,75	26.266,50
Aceh Utara	1.451,00	1.521,90	50.756,50	87.415,42	87.009,65	61.969,00
Aceh Barat Daya	38,00	34,00	31.534,00	22.067,00	2.910,00	4.222,00
Gayo Lues	393,30	9,00	1.188,80	91,00	2.467,80	99,80
Aceh Tamiang	1.838,87	2.402,30	2.094,26	658,30	2.618,40	2.340,11
Nagan raya	1.694,55	672,35	4.472,40	1.354,00	9.788,60	3.198,50
Aceh Jaya	161,00	4.580,35	144,00	21.964,60	225,00	3.277,25
Bener Meriah	135.888,00	95.594,00	60,00	-	1.789,00	9.182,00
Pidie Jaya	2.480,00	4.599,00	52.164,25	35.299,00	33.463,41	34.278,00
Banda Aceh	-	-	2.751,12	4.302,85	828,60	958,24
Sabang	-	-	932,00	-	805,00	-
Langsa	20,80	20,80	1.321,60	1.341,10	1.333,00	3.230,10
Lhokseumawe	-	-	15.241,00	8.072,50	8.134,00	6.094,40
Subulussalam	-	50,00	1.220,00	1.106,00	3.971,00	4.999,00
Aceh	659.178,42	510.770,20	304.264,00	309.414,20	266.248,55	274.920,03

https://aceh.bps.go.id

Lanjutan Tabel/*Continued Table* 5.2.13

Kabupaten/Kota *Regency/ Municipality*	Pisang/ *Banana*		Rambutan/ *Rambutan*		Salak/ *Snakefruit*	
	2023	2024	2023	2024	2023	2024
(1)	(12)	(13)	(14)	(15)	(16)	(17)
Simeulue	1.277,10	1.425,50	280,00	271,00	-	-
Aceh Singkil	620,00	200,00	300,00	625,00	-	-
Aceh Selatan	11.681,00	5.792,75	5.248,84	3.429,00	80,00	19,80
Aceh Tenggara	9.524,32	17.953,60	3.760,05	26.092,00	727,50	4.909,50
Aceh Timur	94.215,00	20.998,00	19.230,00	-	30,00	8,00
Aceh Tengah	62.254,50	73.465,80	125,00	969,00	-	-
Aceh Barat	26.863,00	1.456,00	126.926,00	76.078,00	-	-
Aceh Besar	35.832,07	21.594,22	39.753,54	37.192,14	807,60	71,63
Pidie	118.818,70	64.727,80	37.826,40	29.103,90	1.373,00	132,00
Bireuen	62.520,90	61.323,70	46.978,00	34.934,20	-	-
Aceh Utara	55.573,60	32.754,50	60.694,40	38.371,50	-	3.000,00
Aceh Barat Daya	6.987,00	6.841,00	25.887,00	11.450,00	798,00	165,00
Gayo Lues	106.576,65	586,73	150,00	-	-	-
Aceh Tamiang	3.383,38	992,44	2.910,40	2.890,52	11,75	5,59
Nagan raya	8.876,80	8.615,50	5.828,00	804,80	3,00	-
Aceh Jaya	118,00	2.425,95	450,00	23.050,82	-	-
Bener Meriah	377.083,78	538.823,50	773,00	1.860,00	-	-
Pidie Jaya	117.416,67	54.889,00	89.275,57	50.846,00	-	-
Banda Aceh	615,40	610,70	89,90	171,75	5,29	5,92
Sabang	8.720,00	-	-	-	292,00	-
Langsa	3.632,05	4.173,50	4.321,00	3.436,00	-	-
Lhokseumawe	2.464,00	2.368,90	3.110,00	2.479,00	-	-
Subulussalam	5.317,00	3.743,90	560,00	749,50	1.185,00	1.327,40
Aceh	**1.120.370,92**	**925.762,99**	**474.477,10**	**344.804,13**	**5.313,14**	**9.644,84**

Catatan/*Note*: Angka Sementara / *Preliminary Figures*
Sumber/*Source*: BPS, Statistik Pertanian Hortikultura SPH-BST/*BPS-Statistics Indonesia, Agricultural Statistic for Horticulture SPH-BST*

https://aceh.bps.go.id

Tabel 5.2.14 / *Table* 5.2.14 Produksi Buah–Buahan dan Sayuran Tahunan Menurut Jenis Tanaman di Provinsi Aceh, 2023–2024
Production of Annual Fruits and Vegetables by Kind of Plant in Aceh Province, 2023–2024

Jenis Tanaman *Kind of Plants*	Satuan *Unit*	2023	2024
(1)	(2)	(3)	(4)
Alpukat/*Avocado*	kw/ qui	808.025,71	914.903,49
Anggur/*Grape*	kw/ qui	-	20,00
Apel/*Apple*	kw/ qui	1.636,60	1.828,00
Belimbing/*Star Fruit*	kw/ qui	32.541,25	13.545,74
Duku/Langsat/Kokosan/*Duku*	kw/ qui	91.837,83	69.114,40
Durian/*Durian*	kw/ qui	612.202,45	663.861,12
Jambu Air/*Rose Apple*	kw/ qui	55.359,03	43.497,61
Jambu Biji/*Guava*	kw/ qui	92.949,53	47.670,07
Jengkol/*Jengkol*	kw/ qui	79.818,95	143.513,30
Jeruk Besar/*Pomelo*	kw/ qui	74.749,94	84.177,65
Jeruk Siam/Keprok/Tangerine/*Orange*	kw/ qui	659.178,42	510.770,20
Mangga/*Mango*	kw/ qui	304.264,00	309.414,20
Manggis/*Mangosteen*	kw/ qui	28.220,65	37.067,84
Melinjo/*Melinjo*	kw/ qui	317.815,79	267.140,15
Nangka/Cempedak/*Jack Fruit*	kw/ qui	92.231,26	96.383,67
Nenas/*Pineapple*	kw/ qui	198.467,24	194.174,85
Pepaya/*Papaya*	kw/ qui	266.248,55	274.920,03
Petai/*Twisted Cluster Bean*	kw/ qui	22.726,89	17.310,65
Pisang/*Banana*	kw/ qui	1.120.370,92	925.762,99
Rambutan/*Rambutan*	kw/ qui	474.477,10	344.804,13
Salak/*Salacca*	kw/ qui	5.313,14	9.644,84
Sawo/Sapodilla/*Star Apple*	kw/ qui	55.108,97	24.435,30
Sirsak/*Soursop*	kw/ qui	15.721,09	8.378,54
Sukun/*Bread Fruit*	kw/ qui	21.323,99	10.862,73
Buah Naga/ *Hylocereus polyrhizus*	kw/ qui	7.398,80	4.341,80
Jeruk Lemon/ *Lemon*	kw/ qui	14.260,72	6.437,90
Lengkeng/ *Dimocarpus longan*	kw/ qui	5.692,32	5.708,56

Catatan/*Note*: Angka Sementara / *Preliminary Figures*
Sumber/*Source*: BPS, Statistik Pertanian Hortikultura SPH-BST/*BPS-Statistics Indonesia, Agricultural Statistic for Horticulture SPH-BST*

https://aceh.bps.go.id

5.3 PERKEBUNAN
ESTATE CROPS

Tabel 5.3.1 / ***Table***
Luas Areal Tanaman Perkebunan Rakyat Menurut Jenis Tanaman di Aceh (Ribu ha), 2020-2024
Area of Smallholder Plantation Crops by Type of Crop in Aceh (Thousands ha), 2020-2024

Kabupaten/Kota *Regency/Municipality*	2020	2021	2022	2023	2024
(1)	(2)	(3)	(4)	(5)	(6)
Karet/ *Rubber*	121,6	117,1	116,1	112,8	...
Kelapa/ *Coconut*	103,6	104,8	104,6	102,6	...
Kelapa sawit/ *Ori palm*	242,8	247,1	255,0	263,1	...
Kopi/ *Coffee*	126,3	126,4	126,6	114	...
Kakao/ *Cocoa*	99,4	97,2	96,1	93,4	...
Teh/ *Tea*	–	–	-	–	...
Jambu mete/ *Cashew nut*	0,1	0,1	0,1	–	...
Pala/ *Nutmeg*	25,5	25,5	25,6	23,4	...
Lada/ *Pepper*	1,3	1,3	1,3	0,9	...
Tebu/ *Sugar cane*	4,6	4,0	4,0	2,8	...
Tembakau/ *Tobacco*	2,5	2,9	2,5	2,5	...
Nilam/ *Patchouli*	1,2	1,2	1,2	1	...

Catatan/*Note*:
Sumber/*Source*: Dinas Pertanian dan Perkebunan Aceh / *Regional Office of Agricultural and Plantation of Aceh*

https://aceh.bps.go.id

Tabel 5.3.2 / ***Table***

Produksi Perkebunan Rakyat Menurut Jenis Tanaman di Aceh (Ribu ton), 2020-2024

Production of Smallholder Plantations by Crop Type in Aceh (Thousands ton), 2020-2024

Kabupaten/Kota *Regency/Municipality*	2020	2021	2022	2023	2024
(1)	(2)	(3)	(4)	(5)	(6)
Karet/ *Rubber*	63,9	63,7	64,1	61,84	...
Kelapa/ *Coconut*	63,8	66,4	66,5	63,1	...
Minyak kelapa sawit/ *Crude palm oil*	...	...	...	...	...
Inti sawit/ *Palm kernel*	...	...	...	...	...
Kopi/ *Coffee*	73,4	74,3	75,3	71,1	...
Kakao/ *Cocoa*	41,6	40,7	38,3	36,6	...
Teh/ *Tea*	–	–	-	–	...
Jambu mete/ *Cashew nut*	0,0	0,0	0,0	–	...
Pala/ *Nutmeg*	6,6	6,7	6,7	6,7	...
Lada/ *Pepper*	0,3	0,3	0,3	0,3	...
Cengkeh/ *Clove*	5,7	5,7	...	5,9	...
Gula Tebu/ *Sugar cane*	32,9	28,5	14,2	6,7	...
Tembakau/ *Tobacco*	2,3	2,6	2,0	2,2	...
Nilam/ *Patchouli*	0,2	0,2	0,2	0,1	...

Catatan/*Note*:

Sumber/*Source*: Dinas Pertanian dan Perkebunan Aceh / *Regional Office of Agricultural and Plantation of Aceh*

https://aceh.bps.go.id

Tabel / *Table* 5.3.3 **Luas Tanam Karet Perkebunan Rakyat Menurut Kabupaten/Kota, 2022**
Rubber Planted Area of Small Holder by Regency/ Municipality, 2022

Kabupaten/Kota *Regency/Municipality*	Luas Tanaman *Planted Area(Ha)*			
	TBM	TM	TR	Jumlah *Total*
(1)	(2)	(3)	(4)	(5)
Simeulue	2.495	735	577	3.807
Aceh Singkil	271	1.549	853	2.673
Aceh Selatan	45	289	583	917
Aceh Tenggara	1.520	3.756	664	5.940
Aceh Timur	4.273	16.812	2.451	23.536
Aceh Tengah	-	-	-	-
Aceh Barat	6.948	14.741	2.982	24.671
Aceh Besar	37	160	153	350
Pidie	-	15	125	140
Bireuen	34	2.698	386	3.118
Aceh Utara	522	6.169	2.088	8.779
Aceh Barat Daya	18	337	150	505
Gayo Lues	-	20	27	47
Aceh Tamiang	1.857	12.541	1.436	15.834
Nagan raya	130	5.047	1.333	6.510
Aceh Jaya	3.861	4.78	5.392	14.033
Bener Meriah	-	-	-	-
Pidie Jaya	309	5	78	392
Banda Aceh	-	-	-	-
Sabang	-	-	-	-
Langsa	5	168	10	182
Lhokseumawe	-	10	4	13
Subulussalam	286	2.531	650	3.467
Aceh	**22.609**	**72.363**	**19.94**	**114.912**

Catatan/*Note*: TBM : Tanaman Belum Menghasilkan / *Immature Plants*
TM : Tanaman Menghasilkan / *Producing Plants*
TR : Tanaman Rusak / *Damaged Plants*
Sumber/*Source*: Dinas Pertanian dan Perkebunan Aceh / *Regional Office of Agricultural and Plantation of Aceh*

https://aceh.bps.go.id

Tabel / *Table* 5.3.4 **Produksi, Rata-rata Produktifitas, dan Jumlah Petani Komoditas Karet Perkebunan Rakyat Menurut Kabupaten/ Kota, 2022**
Production, Average Productivity, and Number of Farmers of Small Holder by Regency/Municipality, 2022

Kabupaten/Kota *Regency/Municipality*	Produksi *Production* (Ton)	Rata-Rata Produktivitas *Average Productivity (Kg/Ha)*	Jumlah Petani *Number of Farmers(KK)*
(1)	(2)	(3)	(4)
Simeulue	983	1.337	4.325
Aceh Singkil	1.399	903	2.810
Aceh Selatan	134	464	1.312
Aceh Tenggara	3.299	878	8.642
Aceh Timur	15.165	902	12.413
Aceh Tengah	-	-	-
Aceh Barat	14.741	1	22.593
Aceh Besar	47	294	341
Pidie	-	-	132
Bireuen	2.433	902	2.698
Aceh Utara	4.380	710	8.816
Aceh Barat Daya	132	393	1.001
Gayo Lues	10	500	41
Aceh Tamiang	8.779	700	12.309
Nagan raya	4.138	820	4.052
Aceh Jaya	4.291	898	5.655
Bener Meriah	-	-	-
Pidie Jaya	3	680	190
Banda Aceh	-	-	-
Sabang	-	-	-
Langsa	101	603	201
Lhokseumawe	6	653	17
Subulussalam	1.555	614	3.639
Aceh	**61.597**	**851**	**91.187**

Catatan/*Note*: ...
Sumber/*Source*: Dinas Pertanian dan Perkebunan Aceh / *Regional Office of Agricultural and Plantation of Aceh*

https://aceh.bps.go.id

Tabel 5.3.5 / ***Table***

Luas Tanam Kelapa Perkebunan Rakyat Menurut Kabupaten/Kota, 2022
Coconut Planted Area of Small Holder by Regency/ Municipality, 2022

Kabupaten/Kota *Regency/Municipality*	Luas Tanaman *Planted Area(Ha)*			
	TBM	TM	TR	Jumlah *Total*
(1)	(2)	(3)	(4)	(5)
Simeulue	3.177	3.715	1.295	8.187
Aceh Singkil	279	1.247	2.247	3.773
Aceh Selatan	431	5.510	1.045	6.986
Aceh Tenggara	412	1.131	48	1.591
Aceh Timur	875	6.476	262	7.613
Aceh Tengah	1	43	7	52
Aceh Barat	419	2.577	359	3.354
Aceh Besar	2.106	7.180	3.290	12.576
Pidie	671	7.292	776	8.739
Bireuen	765	15.207	445	16.417
Aceh Utara	272	13.820	981	15.073
Aceh Barat Daya	99	1.678	185	1.962
Gayo Lues	113	294	-	407
Aceh Tamiang	272	472	23	767
Nagan raya	516	1.080	1.045	2.641
Aceh Jaya	408	2.341	2.526	5.275
Bener Meriah	-	9	4	13
Pidie Jaya	713	2.848	279	3.839
Banda Aceh	-	-	-	-
Sabang	92	935	1.053	2.080
Langsa	3	37	4	43
Lhokseumawe	25	577	-	602
Subulussalam	96	433	262	791
Aceh	**11.744**	**74.902**	**16.134**	**102.78**

Catatan/*Note*: TBM : Tanaman Belum Menghasilkan / *Immature Plants*
TM : Tanaman Menghasilkan / *Producing Plants*
TR : Tanaman Rusak / *Damaged Plants*
Sumber/*Source*: Dinas Pertanian dan Perkebunan Aceh / *Regional Office of Agricultural and Plantation of Aceh*

https://aceh.bps.go.id

Tabel 5.3.6 / ***Table***

Produksi, Rata-rata Produktifitas, dan Jumlah Petani Komoditas Kelapa Perkebunan Rakyat Menurut Kabupaten/Kota, 2022
Production, Average Productivity, and Number of Farmers Coconut commodity of Small Holder by Regency/ Municipality, 2022

Kabupaten/Kota *Regency/Municipality*	Produksi *Production* (Ton)	Rata-Rata Produktivitas *Average Productivity (Kg/Ha)*	Jumlah Petani *Number of Farmers(KK)*
(1)	(2)	(3)	(4)
Simeulue	3.826	1.030	3.736
Aceh Singkil	1.123	900	8.544
Aceh Selatan	3.330	604	11.763
Aceh Tenggara	849	751	8.371
Aceh Timur	6.508	1.005	10.863
Aceh Tengah	7	161	129
Aceh Barat	1.289	500	3.169
Aceh Besar	5.500	766	10.722
Pidie	5.907	810	19.361
Bireuen	17.107	1.125	21.041
Aceh Utara	9.950	720	20.757
Aceh Barat Daya	904	539	1.453
Gayo Lues	118	401	1.712
Aceh Tamiang	269	569	4.281
Nagan raya	271	251	4.497
Aceh Jaya	2.035	869	3.922
Bener Meriah	2	178	10
Pidie Jaya	2.514	883	7.193
Banda Aceh	-	-	-
Sabang	575	615	1.840
Langsa	19	520	204
Lhokseumawe	366	633	805
Subulussalam	320	739	1.047
Aceh	**62.788**	**838**	**145.420**

Catatan/*Note*: ...
Sumber/*Source*: Dinas Pertanian dan Perkebunan Aceh / *Regional Office of Agricultural and Plantation of Aceh*

https://aceh.bps.go.id

Tabel / *Table* 5.3.7 **Luas Tanam Kelapa Sawit Perkebunan Rakyat Menurut Kabupaten/Kota, 2022**
Palm Oil Planted Area of Small Holder by Regency/ Municipality, 2022

Kabupaten/Kota *Regency/Municipality*	Luas Tanaman *Planted Area(Ha)*			
	TBM	TM	TR	Jumlah *Total*
(1)	(2)	(3)	(4)	(5)
Simeulue	4.927	2.211	1.232	8.370
Aceh Singkil	6.581	23.193	3.276	33.050
Aceh Selatan	1.458	10.095	180	11.733
Aceh Tenggara	1.075	2.650	288	4.013
Aceh Timur	12.553	12.876	3.082	28.510
Aceh Tengah	-	-	-	-
Aceh Barat	5.486	4.857	523	10.865
Aceh Besar	302	922	297	1.521
Pidie	25	176	47	248
Bireuen	787	4.483	476	5.746
Aceh Utara	2.100	14.033	2.052	18.185
Aceh Barat Daya	2.566	17.506	548	20.620
Gayo Lues	-	-	-	-
Aceh Tamiang	4.024	18.770	588	23.382
Nagan raya	8.473	37.747	6.932	53.151
Aceh Jaya	5.360	8.152	2.992	16.504
Bener Meriah	565	333	402	1.300
Pidie Jaya	1.184	370	11	1.564
Banda Aceh	-	-	-	-
Sabang	-	-	-	-
Langsa	58	538	121	716
Lhokseumawe	81	128	-	209
Subulussalam	8.169	10.899	236	19.304
Aceh	**65.772**	**169.937**	**23.282**	**258.992**

Catatan/*Note*: TBM : Tanaman Belum Menghasilkan / *Immature Plants*
TM : Tanaman Menghasilkan / *Producing Plants*
TR : Tanaman Rusak / *Damaged Plants*
Sumber/*Source*: Dinas Pertanian dan Perkebunan Aceh / *Regional Office of Agricultural and Plantation of Aceh*

https://aceh.bps.go.id

Tabel 5.3.8
Table

Produksi, Rata-rata Produktifitas, dan Jumlah Petani Komoditas Kelapa Sawit Perkebunan Rakyat Menurut Kabupaten/Kota, 2022
Production, Average Productivity, and Number of Farmers Palm Oil commodity of Small Holder by Regency/ Municipality, 2022

Kabupaten/Kota *Regency/Municipality*	Produksi *Production* (Ton)	Rata-Rata Produktivitas *Average Productivity (Kg/Ha)*	Jumlah Petani *Number of Farmers(KK)*
(1)	(2)	(3)	(4)
Simeulue	2.03	918	3.291
Aceh Singkil	80.153	3.456	11.168
Aceh Selatan	26.439	2.619	9.064
Aceh Tenggara	7.155	2.700	1.492
Aceh Timur	32.468	2.522	17.380
Aceh Tengah	-	-	-
Aceh Barat	17.075	3.516	8.663
Aceh Besar	556	603	756
Pidie	144	818	179
Bireuen	9.469	2.112	3.920
Aceh Utara	54.967	3.917	10.794
Aceh Barat Daya	24.588	1.405	11.89
Gayo Lues	-	-	-
Aceh Tamiang	49.665	2.646	10.728
Nagan raya	100.218	2.655	27.006
Aceh Jaya	23.237	2.850	11.527
Bener Meriah	362	1.087	1.040
Pidie Jaya	883	2.389	1.835
Banda Aceh	-	-	-
Sabang	-	-	-
Langsa	1.190	2.213	394
Lhokseumawe	329	2.566	130
Subulussalam	28.800	2.642	13.614
Aceh	**459.727**	**2.705**	**144.871**

Catatan/*Note*: ...
Sumber/*Source*: Dinas Pertanian dan Perkebunan Aceh / *Regional Office of Agricultural and Plantation of Aceh*

https://aceh.bps.go.id

Tabel 5.3.9 / *Table* 5.3.9 Luas Tanam Kopi Perkebunan Rakyat Menurut Kabupaten/Kota, 2022
Coffee Planted Area of Small Holder by Regency/ Municipality, 2022

Kabupaten/Kota *Regency/Municipality*	Luas Tanaman / *Planted Area(Ha)*			
	TBM	TM	TR	Jumlah / *Total*
(1)	(2)	(3)	(4)	(5)
Simeulue	-	10	83	93
Aceh Singkil	167	983	321	1.471
Aceh Selatan	349	140	22	511
Aceh Tenggara	14	384	90	488
Aceh Timur	73	901	140	1.114
Aceh Tengah Robusta	833	45.298	3.904	50.034
Aceh Tengah Arabika	17	429	134	579
Aceh Barat	79	449	150	678
Aceh Besar	2.424	4.14	3.978	10.542
Pidie Robusta	4	45	8	57
Pidie Arabika	-	3	1	4
Bireuen	86	370	157	613
Aceh Utara Robusta	530	1.515	203	2.248
Aceh Utara Arabika	346	248	107	701
Aceh Barat Daya	144	294	212	650
Gayo Lues Robusta	3.329	1.988	97	5.414
Gayo Lues Arabika	80	18	2	100
Aceh Tamiang	99	157	78	334
Nagan raya	777	851	596	2.224
Aceh Jaya	200	1.008	256	1.464
Bener Meriah Robusta	3.123	26.628	4.772	34.523
Bener Meriah Arabika	101	34	34	170
Pidie Jaya	-	-	-	-
Banda Aceh	-	-	-	-
Sabang	-	-	-	-
Langsa	-	-	1	1
Lhokseumawe	-	6	4	10
Subulussalam	12.775	85.899	15.349	114.023
Aceh	**25.550**	**168.072**	**30.699**	**228.046**

Catatan/*Note*: TBM : Tanaman Belum Menghasilkan / *Immature Plants*
TM : Tanaman Menghasilkan / *Producing Plants*
TR : Tanaman Rusak / *Damaged Plants*

Sumber/*Source*: Dinas Pertanian dan Perkebunan Aceh / *Regional Office of Agricultural and Plantation of Aceh*

https://aceh.bps.go.id

Tabel / *Table* 5.3.10 **Produksi, Rata-rata Produktifitas, dan Jumlah Petani, Komoditas Kopi Perkebunan Rakyat Menurut Kabupaten/ Kota, 2022**
Production, Average Productivity, and Number of Farmers Coffee commodity of Small Holder by Regency/Municipality, 2022

Kabupaten/Kota *Regency/Municipality*	Produksi *Production* (Ton)	Rata-Rata Produktivitas *Average Productivity (Kg/Ha)*	Jumlah Petani *Number of Farmers(KK)*
(1)	(2)	(3)	(4)
Simeulue	-	-	-
Aceh Singkil	5	514	163
Aceh Selatan	361	367	3.615
Aceh Tenggara	130	929	794
Aceh Timur	127	331	777
Aceh Tengah Robusta	482	535	1.418
Aceh Tengah Arabika	37.008	817	38.189
Aceh Barat	86	200	1.060
Aceh Besar	200	445	856
Pidie Robusta	2.607	630	6.604
Pidie Arabika	21	467	65
Bireuen	1	560	35
Aceh Utara Robusta	165	446	1.778
Aceh Utara Arabika	758	500	2.887
Aceh Barat Daya	150	605	1.610
Gayo Lues Robusta	177	602	999
Gayo Lues Arabika	1.392	700	7.905
Aceh Tamiang	5	290	185
Nagan raya	83	526	629
Aceh Jaya	752	884	2.598
Bener Meriah Robusta	760	754	1.250
Bener Meriah Arabika	25.068	941	32.095
Pidie Jaya	11	333	295
Banda Aceh	-	-	-
Sabang	-	-	-
Langsa	-	-	-
Lhokseumawe	-	-	10
Subulussalam	3	463	33
Aceh	**70.353**	**819**	**105.85**

Catatan/*Note*: ...
Sumber/*Source*: Dinas Pertanian dan Perkebunan Aceh / *Regional Office of Agricultural and Plantation of Aceh*

https://aceh.bps.go.id

Tabel 5.3.11 / ***Table***

Luas Tanam Jambu Mete Perkebunan Rakyat Menurut Kabupaten/Kota, 2022
Cashew Planted Area of Small Holder by Regency/ Municipality, 2022

Kabupaten/Kota *Regency/Municipality*	Luas Tanaman *Planted Area(Ha)*			
	TBM	TM	TR	Jumlah *Total*
(1)	(2)	(3)	(4)	(5)
Simeulue	-	-	-	-
Aceh Singkil	-	-	-	-
Aceh Selatan	-	-	-	-
Aceh Tenggara	-	-	-	-
Aceh Timur	-	-	-	-
Aceh Tengah	-	-	-	-
Aceh Barat	-	-	-	-
Aceh Besar	-	-	-	-
Pidie	-	-	-	-
Bireuen	-	-	-	-
Aceh Utara	-	-	-	-
Aceh Barat Daya	-	-	-	-
Gayo Lues	-	-	-	-
Aceh Tamiang	-	-	-	-
Nagan raya	-	-	-	-
Aceh Jaya	-	-	-	-
Bener Meriah	-	-	-	-
Pidie Jaya	-	-	-	-
Banda Aceh	-	-	-	-
Sabang	-	-	-	-
Langsa	-	-	-	-
Lhokseumawe	-	-	-	-
Subulussalam	-	-	-	-
Aceh	**-**	**-**	**-**	**-**

Catatan/*Note*: TBM : Tanaman Belum Menghasilkan / *Immature Plants*
TM : Tanaman Menghasilkan / *Producing Plants*
TR : Tanaman Rusak / *Damaged Plants*
Sumber/*Source*: Dinas Pertanian dan Perkebunan Aceh / *Regional Office of Agricultural and Plantation of Aceh*

https://aceh.bps.go.id

Tabel 5.3.12 / ***Table***

Produksi, Rata-rata Produktifitas, dan Jumlah Petani Komoditas Jambu Mete Perkebunan Rakyat Menurut Kabupaten/Kota, 2022
Production, Average Productivity, and Number of Farmers Cashew commodity of Small Holder by Regency/ Municipality, 2022

Kabupaten/Kota *Regency/Municipality*	Produksi *Production* (Ton)	Rata-Rata Produktivitas *Average Productivity (Kg/Ha)*	Jumlah Petani *Number of Farmers(KK)*
(1)	(2)	(3)	(4)
Simeulue	-	-	-
Aceh Singkil	-	-	-
Aceh Selatan	-	-	-
Aceh Tenggara	-	-	-
Aceh Timur	-	-	-
Aceh Tengah	-	-	-
Aceh Barat	-	-	-
Aceh Besar	-	-	-
Pidie	-	-	-
Bireuen	-	-	-
Aceh Utara	-	-	-
Aceh Barat Daya	-	-	-
Gayo Lues	-	-	-
Aceh Tamiang	-	-	-
Nagan raya	-	-	-
Aceh Jaya	-	-	-
Bener Meriah	-	-	-
Pidie Jaya	-	-	-
Banda Aceh	-	-	-
Sabang	-	-	-
Langsa	-	-	-
Lhokseumawe	-	-	-
Subulussalam	-	-	-
Aceh	**-**	**-**	**-**

Catatan/*Note*: ...
Sumber/*Source*: Dinas Pertanian dan Perkebunan Aceh / *Regional Office of Agricultural and Plantation of Aceh*

https://aceh.bps.go.id

Tabel 5.3.13 / ***Table***

Luas Tanam Kemiri Perkebunan Rakyat Menurut Kabupaten/Kota, 2022
Kemiri Planted Area of Small Holder by Regency/ Municipality, 2022

Kabupaten/Kota *Regency/Municipality*	Luas Tanaman *Planted Area(Ha)*			
	TBM	TM	TR	Jumlah *Total*
(1)	(2)	(3)	(4)	(5)
Simeulue	-	-	-	-
Aceh Singkil	-	1	14	15
Aceh Selatan	70	211	69	350
Aceh Tenggara	298	1.859	301	2.458
Aceh Timur	230	301	272	802
Aceh Tengah	45	608	22	675
Aceh Barat	-	-	-	-
Aceh Besar	73	1.456	503	2.032
Pidie	56	845	163	1.064
Bireuen	-	165	37	202
Aceh Utara	2	634	73	709
Aceh Barat Daya	-	-	-	-
Gayo Lues	571	6.277	1.209	8.057
Aceh Tamiang	-	-	-	-
Nagan raya	16	91	11	119
Aceh Jaya	-	-	-	-
Bener Meriah	-	150	15	165
Pidie Jaya	2	22	4	28
Banda Aceh	-	-	-	-
Sabang	-	4	17	21
Langsa	-	-	-	-
Lhokseumawe	1	23	-	24
Subulussalam	-	21	-	21
Aceh	**1.364**	**12.668**	**2.709**	**16.741**

Catatan/*Note*: TBM : Tanaman Belum Menghasilkan / *Immature Plants*
TM : Tanaman Menghasilkan / *Producing Plants*
TR : Tanaman Rusak / *Damaged Plants*

Sumber/*Source*: Dinas Pertanian dan Perkebunan Aceh / *Regional Office of Agricultural and Plantation of Aceh*

https://aceh.bps.go.id

Tabel 5.3.14 / ***Table***

Produksi, Rata-rata Produktifitas, dan Jumlah Petani Komoditas Kemiri Perkebunan Rakyat Menurut Kabupaten/Kota, 2022

Production, Average Productivity, and Number of Farmers Kemiri commodity of Small Holder by Regency/Municipality, 2022

Kabupaten/Kota *Regency/Municipality*	Produksi *Production* (Ton)	Rata-Rata Produktivitas *Average Productivity (Kg/Ha)*	Jumlah Petani *Number of Farmers(KK)*
(1)	(2)	(3)	(4)
Simeulue	-	-	-
Aceh Singkil	1	604	119
Aceh Selatan	97	459	1.265
Aceh Tenggara	1.301	700	2.892
Aceh Timur	98	326	632
Aceh Tengah	215	354	1.473
Aceh Barat	-	-	-
Aceh Besar	898	617	2.306
Pidie	476	563	1.553
Bireuen	195	1.183	308
Aceh Utara	505	797	1.544
Aceh Barat Daya	-	-	-
Gayo Lues	4.645	740	7.864
Aceh Tamiang	-	-	-
Nagan raya	79	862	735
Aceh Jaya	-	-	-
Bener Meriah	44	293	233
Pidie Jaya	7	293	243
Banda Aceh	-	-	-
Sabang	2	400	24
Langsa	-	-	-
Lhokseumawe	20	876	72
Subulussalam	20	952	64
Aceh	**8.601**	**10.019**	**21.327**

Catatan/*Note*: ...
Sumber/*Source*: Dinas Pertanian dan Perkebunan Aceh / *Regional Office of Agricultural and Plantation of Aceh*

https://aceh.bps.go.id

Tabel 5.3.15 / ***Table***

Luas Tanam Tembakau Perkebunan Rakyat Menurut Kabupaten/Kota, 2022
Tobacco Planted Area of Small Holder by Regency/ Municipality, 2022

Kabupaten/Kota *Regency/Municipality*	Luas Tanaman *Planted Area(Ha)*	
	Tanam	Panen
(1)	(2)	(3)
Simeulue	-	-
Aceh Singkil	-	-
Aceh Selatan	-	-
Aceh Tenggara	33	30
Aceh Timur	44	44
Aceh Tengah	651	488
Aceh Barat	-	-
Aceh Besar	177	177
Pidie	145	145
Bireuen	-	-
Aceh Utara	68	68
Aceh Barat Daya	-	-
Gayo Lues	1.181	564
Aceh Tamiang	-	-
Nagan raya	16	13
Aceh Jaya	-	-
Bener Meriah	68	62
Pidie Jaya	161	46
Banda Aceh	-	-
Sabang	-	-
Langsa	-	-
Lhokseumawe	-	-
Subulussalam	-	-
Aceh	**2.543**	**1.636**

Catatan/*Note*: ...
Sumber/*Source*: Dinas Pertanian dan Perkebunan Aceh / *Regional Office of Agricultural and Plantation of Aceh*

https://aceh.bps.go.id

Tabel 5.3.16 / ***Table***

Produksi, Rata-rata Produktifitas, dan Jumlah Petani Komoditas Tembakau Perkebunan Rakyat Menurut Kabupaten/Kota, 2022
Production, Average Productivity, Number of Farmers Tobacco commodity of Small Holder by Regency/ Municipality, 2022

Kabupaten/Kota *Regency/Municipality*	Produksi *Production* (Ton)	Rata-Rata Produktivitas *Average Productivity (Kg/Ha)*	Jumlah Petani *Number of Farmers(KK)*
(1)	(2)	(3)	(4)
Simeulue	-	-	-
Aceh Singkil	-	-	-
Aceh Selatan	-	-	-
Aceh Tenggara	0	10	40
Aceh Timur	37	860	117
Aceh Tengah	439	900	992
Aceh Barat	-	-	-
Aceh Besar	152	860	316
Pidie	197	1.359	460
Bireuen	-	-	-
Aceh Utara	67	985	230
Aceh Barat Daya	-	-	-
Gayo Lues	1.063	1.885	1.072
Aceh Tamiang	-	-	-
Nagan raya	10	750	80
Aceh Jaya	-	-	-
Bener Meriah	47	758	102
Pidie Jaya	73	1.6	644
Banda Aceh	-	-	-
Sabang	-	-	-
Langsa	-	-	-
Lhokseumawe	-	-	-
Subulussalam	-	-	-
Aceh	**2.085**	**1.275**	**4.053**

Catatan/*Note*: ...
Sumber/*Source*: Dinas Pertanian dan Perkebunan Aceh / *Regional Office of Agricultural and Plantation of Aceh*

https://aceh.bps.go.id

Tabel 5.3.17 / ***Table***
Luas Tanam Tebu Perkebunan Rakyat Menurut Kabupaten/Kota, 2022
Sugar Cane Planted Area of Small Holder by Regency/ Municipality, 2022

Kabupaten/Kota *Regency/Municipality*	Luas Tanaman *Planted Area(Ha)*	
	Tanam	Panen
(1)	(2)	(3)
Simeulue	-	-
Aceh Singkil	2	2
Aceh Selatan	49	46
Aceh Tenggara	15	3
Aceh Timur	43	43
Aceh Tengah	2.627	2.349
Aceh Barat	-	-
Aceh Besar	13	12
Pidie	16	15
Bireuen	39	20
Aceh Utara	34	30
Aceh Barat Daya	-	-
Gayo Lues	39	39
Aceh Tamiang	13	13
Nagan raya	21	8
Aceh Jaya	-	-
Bener Meriah	149	149
Pidie Jaya	20	14
Banda Aceh	-	-
Sabang	-	-
Langsa	3	3
Lhokseumawe	7	7
Subulussalam	3	3
Aceh	**3.092**	**2.755**

Catatan/*Note*: ...
Sumber/*Source*: Dinas Pertanian dan Perkebunan Aceh / *Regional Office of Agricultural and Plantation of Aceh*

https://aceh.bps.go.id

Tabel 5.3.18 / ***Table***

Produksi, Rata-rata Produktifitas, dan Jumlah Petani Komoditas Tebu Perkebunan Rakyat Menurut Kabupaten/ Kota, 2022

Production, Average Productivity, and Number of Farmers Sugar Cane commodity of Small Holder by Regency/ Municipality, 2022

Kabupaten/Kota *Regency/Municipality*	Produksi *Production* (Ton)	Rata-Rata Produktivitas *Average Productivity (Kg/Ha)*	Jumlah Petani *Number of Farmers(KK)*
(1)	(2)	(3)	(4)
Simeulue	-	-	-
Aceh Singkil	1	500	14
Aceh Selatan	25	537	476
Aceh Tenggara	2	500	95
Aceh Timur	43	1	144
Aceh Tengah	18.788	8	2.094
Aceh Barat	-	-	-
Aceh Besar	11	900	88
Pidie	0	10	205
Bireuen	11	550	149
Aceh Utara	33	1.1	124
Aceh Barat Daya	-	-	-
Gayo Lues	40	1.026	75
Aceh Tamiang	13	1	206
Nagan raya	12	1.497	57
Aceh Jaya	-	-	-
Bener Meriah	124	832	143
Pidie Jaya	6	430	74
Banda Aceh	-	-	-
Sabang	-	-	-
Langsa	3	1.107	73
Lhokseumawe	6	900	44
Subulussalam	2	767	18
Aceh	**19.120**	**6.940**	**4.079**

Catatan/*Note*: ...
Sumber/*Source*: Dinas Pertanian dan Perkebunan Aceh / *Regional Office of Agricultural and Plantation of Aceh*

https://aceh.bps.go.id

Tabel 5.3.19 / ***Table***

Luas Tanam Serewangi Perkebunan Rakyat Menurut Kabupaten/Kota, 2022
Lemongrass Planted Area of Small Holder by Regency/ Municipality, 2022

Kabupaten/Kota *Regency/Municipality*	Luas Tanaman *Planted Area(Ha)*	
	Tanam	Panen
(1)	(2)	(3)
Simeulue	-	-
Aceh Singkil	3	-
Aceh Selatan	84	80
Aceh Tenggara	90	44
Aceh Timur	9	9
Aceh Tengah	1.596	1.390
Aceh Barat	-	-
Aceh Besar	7	7
Pidie	-	-
Bireuen	-	-
Aceh Utara	7	7
Aceh Barat Daya	2	2
Gayo Lues	17.299	16.871
Aceh Tamiang	-	-
Nagan raya	175	170
Aceh Jaya	-	-
Bener Meriah	1.324	245
Pidie Jaya	33	3
Banda Aceh	-	-
Sabang	-	-
Langsa	-	-
Lhokseumawe	-	-
Subulussalam	6	5
Aceh	**20.635**	**18.833**

Catatan/*Note*: ...
Sumber/*Source*: Dinas Pertanian dan Perkebunan Aceh / *Regional Office of Agricultural and Plantation of Aceh*

https://aceh.bps.go.id

Tabel 5.3.20 / ***Table***

Produksi, Rata-rata Produktifitas, dan Jumlah Petani Komoditas Serewangi Perkebunan Rakyat Menurut Kabupaten/Kota, 2022

Production, Average Productivity, and Number of Farmers Lemongrass commodity of Small Holder by Regency/ Municipality, 2022

Kabupaten/Kota *Regency/Municipality*	Produksi *Production* (Ton)	Rata-Rata Produktivitas *Average Productivity (Kg/Ha)*	Jumlah Petani *Number of Farmers(KK)*
(1)	(2)	(3)	(4)
Simeulue	-	-	-
Aceh Singkil	-	-	7
Aceh Selatan	18	226	223
Aceh Tenggara	7	150	93
Aceh Timur	1	115	32
Aceh Tengah	222	160	1.093
Aceh Barat	-	-	-
Aceh Besar	3	400	32
Pidie	-	-	-
Bireuen	-	-	-
Aceh Utara	1	200	10
Aceh Barat Daya	0	190	5
Gayo Lues	2.801	166	18.022
Aceh Tamiang	-	-	-
Nagan raya	2	9	272
Aceh Jaya	-	-	-
Bener Meriah	133	543	287
Pidie Jaya	1	260	35
Banda Aceh	-	-	-
Sabang	-	-	-
Langsa	-	-	-
Lhokseumawe	-	-	-
Subulussalam	1	-	16
Aceh	**3.19**	**169**	**20.127**

Catatan/*Note*: ...
Sumber/*Source*: Dinas Pertanian dan Perkebunan Aceh / *Regional Office of Agricultural and Plantation of Aceh*

https://aceh.bps.go.id

Tabel 5.3.21 / ***Table***

Luas Tanam Cengkeh Perkebunan Rakyat Menurut Kabupaten/Kota, 2022
Clove Planted Area of Small Holder by Regency/ Municipality, 2022

Kabupaten/Kota *Regency/Municipality*	Luas Tanaman *Planted Area(Ha)*			
	TBM	TM	TR	Jumlah *Total*
(1)	(2)	(3)	(4)	(5)
Simeulue	2.282	6.060	7.669	16.011
Aceh Singkil	80	156	162	398
Aceh Selatan	148	608	255	1.011
Aceh Tenggara	5	21	-	26
Aceh Timur	-	-	-	-
Aceh Tengah	-	-	-	-
Aceh Barat	-	-	-	-
Aceh Besar	2.222	1.601	655	4.478
Pidie	1	4	9	14
Bireuen	-	12	2	14
Aceh Utara	-	42	53	95
Aceh Barat Daya	57	70	36	163
Gayo Lues	-	13	-	13
Aceh Tamiang	-	-	-	-
Nagan raya	-	-	-	-
Aceh Jaya	56	91	200	347
Bener Meriah	-	5	-	5
Pidie Jaya	70	15	5	90
Banda Aceh	-	-	-	-
Sabang	1.448	895	413	2.756
Langsa	-	-	-	-
Lhokseumawe	-	-	-	-
Subulussalam	-	-	-	-
Aceh	**6.368**	**9.593**	**9.459**	**25.42**

Catatan/*Note*: TBM : Tanaman Belum Menghasilkan / *Immature Plants*
TM : Tanaman Menghasilkan / *Producing Plants*
TR : Tanaman Rusak / *Damaged Plants*
Sumber/*Source*: Dinas Pertanian dan Perkebunan Aceh / *Regional Office of Agricultural and Plantation of Aceh*

https://aceh.bps.go.id

Tabel 5.3.22 / ***Table***

Production, Rata-rata Produktifitas, dan Jumlah Petani Komoditas Cengkeh Perkebunan Rakyat Menurut Kabupaten/Kota, 2022

Production, Average Productivity, and Number of Farmers Clove commodity of Small Holder by Regency/Municipality, 2022

Kabupaten/Kota *Regency/Municipality*	Produksi *Production* (Ton)	Rata-Rata Produktivitas *Average Productivity (Kg/Ha)*	Jumlah Petani *Number of Farmers(KK)*
(1)	(2)	(3)	(4)
Simeulue	3.739	617	11.037
Aceh Singkil	69	443	235
Aceh Selatan	332	546	2.381
Aceh Tenggara	6	286	25
Aceh Timur	-	-	-
Aceh Tengah	-	-	-
Aceh Barat	-	-	-
Aceh Besar	841	525	6.076
Pidie	1	225	44
Bireuen	4	333	28
Aceh Utara	3	71	130
Aceh Barat Daya	33	474	247
Gayo Lues	3	231	43
Aceh Tamiang	-	-	-
Nagan raya	-	-	-
Aceh Jaya	40	440	461
Bener Meriah	1	160	8
Pidie Jaya	6	400	111
Banda Aceh	-	-	-
Sabang	661	739	2.8
Langsa	-	-	-
Lhokseumawe	-	-	-
Subulussalam	-	-	-
Aceh	**5.739**	**598**	**23.626**

Catatan/*Note*: ...
Sumber/*Source*: Dinas Pertanian dan Perkebunan Aceh / *Regional Office of Agricultural and Plantation of Aceh*

https://aceh.bps.go.id

Tabel 5.3.23 / ***Table***

Luas Tanam Pala Perkebunan Rakyat Menurut Kabupaten/Kota, 2022
Nutmeg Planted Area of Small Holder by Regency/Municipality, 2022

Kabupaten/Kota *Regency/Municipality*	Luas Tanaman *Planted Area(Ha)*			
	TBM	TM	TR	Jumlah *Total*
(1)	(2)	(3)	(4)	(5)
Simeulue	1.150	965	400	2.515
Aceh Singkil	20	52	18	90
Aceh Selatan	5.753	6.840	4.578	17.171
Aceh Tenggara	-	37	-	37
Aceh Timur	-	-	-	-
Aceh Tengah	5	20	-	25
Aceh Barat	5	57	17	79
Aceh Besar	17	154	75	246
Pidie	28	59	39	126
Bireuen	25	261	37	322
Aceh Utara	368	148	49	565
Aceh Barat Daya	1.107	1.485	500	3.092
Gayo Lues	15	-	-	15
Aceh Tamiang	-	-	-	-
Nagan raya	21	55	49	125
Aceh Jaya	168	156	106	430
Bener Meriah	5	80	6	91
Pidie Jaya	616	26	6	647
Banda Aceh	-	-	-	-
Sabang	9	53	7	69
Langsa	-	-	-	-
Lhokseumawe	5	-	-	5
Subulussalam	-	-	-	-
Aceh	**9.317**	**10.447**	**5.885**	**25.649**

Catatan/*Note*: TBM : Tanaman Belum Menghasilkan / *Immature Plants*
TM : Tanaman Menghasilkan / *Producing Plants*
TR : Tanaman Rusak / *Damaged Plants*

Sumber/*Source*: Dinas Pertanian dan Perkebunan Aceh / *Regional Office of Agricultural and Plantation of Aceh*

https://aceh.bps.go.id

Tabel 5.3.24 / ***Table***

Produksi, Rata-rata Produktifitas, dan Jumlah Petani Komoditas Pala Perkebunan Rakyat Menurut Kabupaten/ Kota, 2022

Production, Average Productivity, and Number of Farmers Nutmeg commodity of Small Holder by Regency/ Municipality, 2022

Kabupaten/Kota *Regency/Municipality*	Produksi *Production* (Ton)	Rata-Rata Produktivitas *Average Productivity (Kg/Ha)*	Jumlah Petani *Number of Farmers(KK)*
(1)	(2)	(3)	(4)
Simeulue	633	656	3.352
Aceh Singkil	16	300	91
Aceh Selatan	5.372	785	19.248
Aceh Tenggara	14	378	517
Aceh Timur	-	-	-
Aceh Tengah	4	200	23
Aceh Barat	17	301	175
Aceh Besar	52	338	376
Pidie	30	510	263
Bireuen	77	293	525
Aceh Utara	42	284	659
Aceh Barat Daya	285	192	3.828
Gayo Lues	-	-	10
Aceh Tamiang	-	-	-
Nagan raya	40	716	114
Aceh Jaya	47	301	439
Bener Meriah	4	54	30
Pidie Jaya	11	415	700
Banda Aceh	-	-	-
Sabang	7	130	213
Langsa	-	-	-
Lhokseumawe	-	-	10
Subulussalam	-	-	-
Aceh	**6.65**	**636**	**30.573**

Catatan/*Note*: ...
Sumber/*Source*: Dinas Pertanian dan Perkebunan Aceh / *Regional Office of Agricultural and Plantation of Aceh*

https://aceh.bps.go.id

Tabel 5.3.25 / ***Table***

Luas Tanam Pinang Perkebunan Rakyat Menurut Kabupaten/Kota, 2022
Areca Planted Area of Small Holder by Regency/ Municipality, 2022

Kabupaten/Kota *Regency/Municipality*	Luas Tanaman *Planted Area(Ha)*			
	TBM	TM	TR	Jumlah *Total*
(1)	(2)	(3)	(4)	(5)
Simeulue	753	736	675	2.164
Aceh Singkil	109	309	245	663
Aceh Selatan	943	1.883	154	2.980
Aceh Tenggara	556	869	114	1.539
Aceh Timur	231	2.475	136	2.841
Aceh Tengah	96	217	12	325
Aceh Barat	733	638	44	1.415
Aceh Besar	667	1.093	166	1.926
Pidie	831	1.795	296	2.922
Bireuen	725	7.241	469	8.435
Aceh Utara	816	11.032	510	12.358
Aceh Barat Daya	1.567	322	77	1.966
Gayo Lues	205	110	14	329
Aceh Tamiang	222	649	19	890
Nagan raya	51	551	134	736
Aceh Jaya	166	549	271	986
Bener Meriah	44	125	57	226
Pidie Jaya	1.006	1.333	25	2.363
Banda Aceh	-	-	-	-
Sabang	198	166	-	364
Langsa	1	9	2	11
Lhokseumawe	70	143	-	212
Subulussalam	96	332	95	523
Aceh	**10.086**	**32.575**	**3.515**	**46.176**

Catatan/*Note*: TBM : Tanaman Belum Menghasilkan / *Immature Plants*
TM : Tanaman Menghasilkan / *Producing Plants*
TR : Tanaman Rusak / *Damaged Plants*
Sumber/*Source*: Dinas Pertanian dan Perkebunan Aceh / *Regional Office of Agricultural and Plantation of Aceh*

https://aceh.bps.go.id

Tabel 5.3.26 / ***Table***

Produksi, Rata-rata Produktifitas, dan Jumlah Petani Komoditas Pinang Perkebunan Rakyat Menurut Kabupaten/Kota, 2022

Production, Average Productivity, and Number of Farmers Areca commodity of Small Holder by Regency/Municipality, 2022

Kabupaten/Kota *Regency/Municipality*	Produksi *Production* (Ton)	Rata-Rata Produktivitas *Average Productivity (Kg/Ha)*	Jumlah Petani *Number of Farmers(KK)*
(1)	(2)	(3)	(4)
Simeulue	255	346	2.978
Aceh Singkil	124	400	1.221
Aceh Selatan	763	405	7.283
Aceh Tenggara	362	417	3.985
Aceh Timur	1.683	680	12.578
Aceh Tengah	161	743	697
Aceh Barat	255	400	4.265
Aceh Besar	653	598	2.653
Pidie	1.823	1.016	4.379
Bireuen	5.859	809	10.239
Aceh Utara	4.291	389	18.332
Aceh Barat Daya	164	509	4.346
Gayo Lues	33	300	1.141
Aceh Tamiang	331	510	2.992
Nagan raya	215	391	884
Aceh Jaya	225	410	1.038
Bener Meriah	47	376	282
Pidie Jaya	639	479	2.585
Banda Aceh	-	-	-
Sabang	73	440	425
Langsa	4	469	67
Lhokseumawe	135	947	261
Subulussalam	132	398	1.148
Aceh	**18.228**	**560**	**83.779**

Catatan/*Note*: ...
Sumber/*Source*: Dinas Pertanian dan Perkebunan Aceh / *Regional Office of Agricultural and Plantation of Aceh*

https://aceh.bps.go.id

Tabel 5.3.27 / ***Table***

Luas Tanam Kapuk / Randu Perkebunan Rakyat Menurut Kabupaten/Kota, 2022
Randu Planted Area of Small Holder by Regency/ Municipality, 2022

Kabupaten/Kota *Regency/Municipality*	Luas Tanaman *Planted Area(Ha)*			
	TBM	TM	TR	Jumlah *Total*
(1)	(2)	(3)	(4)	(5)
Simeulue	-	-	-	-
Aceh Singkil	-	1	28	29
Aceh Selatan	5	45	54	104
Aceh Tenggara	-	37	-	37
Aceh Timur	1	26	3	31
Aceh Tengah	-	-	-	-
Aceh Barat	5	69	19	93
Aceh Besar	6	57	46	109
Pidie	8	97	90	195
Bireuen	18	121	10	149
Aceh Utara	-	226	105	331
Aceh Barat Daya	-	-	-	-
Gayo Lues	-	-	-	-
Aceh Tamiang	-	-	-	-
Nagan raya	1	9	15	25
Aceh Jaya	-	-	-	-
Bener Meriah	-	-	-	-
Pidie Jaya	2	72	5	78
Banda Aceh	-	-	-	-
Sabang	-	2	12	14
Langsa	-	-	-	-
Lhokseumawe	4	11	-	15
Subulussalam	-	10	7	17
Aceh	**50**	**783**	**394**	**1.226**

Catatan/*Note*: TBM : Tanaman Belum Menghasilkan / *Immature Plants*
TM : Tanaman Menghasilkan / *Producing Plants*
TR : Tanaman Rusak / *Damaged Plants*
Sumber/*Source*: Dinas Pertanian dan Perkebunan Aceh / *Regional Office of Agricultural and Plantation of Aceh*

https://aceh.bps.go.id

Tabel 5.3.28 / ***Table***

Produksi, Rata-rata Produktifitas, dan Jumlah Petani Komoditas Kapuk/Randu Perkebunan Rakyat Menurut Kabupaten/Kota, 2022

Production, Average Productivity, and Number of Farmers Randu commodity of Small Holder by Regency/Municipality, 2022

Kabupaten/Kota *Regency/Municipality*	Produksi *Production* (Ton)	Rata-Rata Produktivitas *Average Productivity (Kg/Ha)*	Jumlah Petani *Number of Farmers(KK)*
(1)	(2)	(3)	(4)
Simeulue	-	-	-
Aceh Singkil	-	210	105
Aceh Selatan	8	171	533
Aceh Tenggara	18	478	539
Aceh Timur	13	475	265
Aceh Tengah	-	-	-
Aceh Barat	14	200	271
Aceh Besar	14	241	422
Pidie	29	299	1.190
Bireuen	28	228	218
Aceh Utara	108	480	1.737
Aceh Barat Daya	-	-	-
Gayo Lues	-	-	-
Aceh Tamiang	-	-	-
Nagan raya	4	456	67
Aceh Jaya	-	-	-
Bener Meriah	-	-	-
Pidie Jaya	24	331	279
Banda Aceh	-	-	-
Sabang	1	500	26
Langsa	-	-	-
Lhokseumawe	5	475	83
Subulussalam	4	378	75
Aceh	**269**	**343**	**5.810**

Catatan/*Note*: ...
Sumber/*Source*: Dinas Pertanian dan Perkebunan Aceh / *Regional Office of Agricultural and Plantation of Aceh*

https://aceh.bps.go.id

Tabel 5.3.29 / ***Table***

Luas Tanam Kakao Perkebunan Rakyat Menurut Kabupaten/Kota, 2022
Cacao Planted Area of Small Holder by Regency/ Municipality, 2022

Kabupaten/Kota *Regency/Municipality*	Luas Tanaman *Planted Area(Ha)*			
	TBM	TM	TR	Jumlah *Total*
(1)	(2)	(3)	(4)	(5)
Simeulue	893	572	641	2.106
Aceh Singkil	26	84	185	295
Aceh Selatan	134	695	525	1.354
Aceh Tenggara	7.929	11.638	1.982	21.549
Aceh Timur	2.669	9.179	1.725	13.573
Aceh Tengah	36	191	83	309
Aceh Barat	-	636	335	971
Aceh Besar	1.205	877	932	3.014
Pidie	1.176	5.020	3.561	9.757
Bireuen	79	5.201	587	5.867
Aceh Utara	3.193	5.010	1.226	9.429
Aceh Barat Daya	29	742	399	1.170
Gayo Lues	852	2.387	293	3.532
Aceh Tamiang	228	849	133	1.210
Nagan raya	3	133	1.589	1.725
Aceh Jaya	56	155	469	680
Bener Meriah	15	1.234	129	1.378
Pidie Jaya	4.665	6.909	3.64	15.214
Banda Aceh	-	-	-	-
Sabang	75	144	450	669
Langsa	1	16	8	24
Lhokseumawe	44	88	-	132
Subulussalam	204	389	81	674
Aceh	**23.511**	**52.148**	**18.972**	**94.631**

Catatan/*Note*: TBM : Tanaman Belum Menghasilkan / *Immature Plants*
TM : Tanaman Menghasilkan / *Producing Plants*
TR : Tanaman Rusak / *Damaged Plants*

Sumber/*Source*: Dinas Pertanian dan Perkebunan Aceh / *Regional Office of Agricultural and Plantation of Aceh*

https://aceh.bps.go.id

Tabel 5.3.30 / ***Table***

Produksi, Rata-rata Produktifitas, dan Jumlah Petani Komoditas Kakao Perkebunan Rakyat Menurut Kabupaten/Kota, 2022
Production, Average Productivity, and Number of Farmers Cacao commodity of Small Holder by Regency/Municipality, 2022

Kabupaten/Kota *Regency/Municipality*	Produksi *Production* (Ton)	Rata-Rata Produktivitas *Average Productivity (Kg/Ha)*	Jumlah Petani *Number of Farmers(KK)*
(1)	(2)	(3)	(4)
Simeulue	142	248	1.400
Aceh Singkil	73	868	776
Aceh Selatan	346	498	2.410
Aceh Tenggara	10.532	905	20.651
Aceh Timur	5.828	635	12.145
Aceh Tengah	116	609	567
Aceh Barat	408	642	1.415
Aceh Besar	487	555	3.059
Pidie	2.166	431	11.646
Bireuen	3.236	622	8.825
Aceh Utara	3.327	664	18.763
Aceh Barat Daya	415	559	2.498
Gayo Lues	1.910	800	4.355
Aceh Tamiang	446	525	2.903
Nagan raya	66	497	6.65
Aceh Jaya	69	445	270
Bener Meriah	1.032	836	1.825
Pidie Jaya	5.527	800	17.920
Banda Aceh	-	-	-
Sabang	142	986	1.022
Langsa	8	510	170
Lhokseumawe	86	983	151
Subulussalam	233	599	1.072
Aceh	**36.596**	**702**	**120.493**

Catatan/*Note*: ...
Sumber/*Source*: Dinas Pertanian dan Perkebunan Aceh / *Regional Office of Agricultural and Plantation of Aceh*

https://aceh.bps.go.id

Tabel 5.3.31 / ***Table***

Luas Tanam Jarak Perkebunan Rakyat Menurut Kabupaten/Kota, 2022
Jarak Planted Area of Small Holder by Regency/ Municipality, 2022

Kabupaten/Kota *Regency/Municipality*	Luas Tanaman *Planted Area(Ha)*			
	TBM	TM	TR	Jumlah *Total*
(1)	(2)	(3)	(4)	(5)
Simeulue	-	-	-	-
Aceh Singkil	-	-	-	-
Aceh Selatan	-	-	-	-
Aceh Tenggara	-	-	-	-
Aceh Timur	-	-	-	-
Aceh Tengah	-	-	-	-
Aceh Barat	-	-	-	-
Aceh Besar	3	6	4	13
Pidie	-	-	-	-
Bireuen	-	8	2	10
Aceh Utara	-	-	-	-
Aceh Barat Daya	-	-	-	-
Gayo Lues	-	-	-	-
Aceh Tamiang	-	-	-	-
Nagan raya	-	-	-	-
Aceh Jaya	-	-	-	-
Bener Meriah	-	-	-	-
Pidie Jaya	-	-	-	-
Banda Aceh	-	-	-	-
Sabang	-	-	-	-
Langsa	-	-	-	-
Lhokseumawe	-	-	-	-
Subulussalam	-	-	-	-
Aceh	**3**	**14**	**6**	**23**

Catatan/*Note*: TBM : Tanaman Belum Menghasilkan / *Immature Plants*
TM : Tanaman Menghasilkan / *Producing Plants*
TR : Tanaman Rusak / *Damaged Plants*
Sumber/*Source*: Dinas Pertanian dan Perkebunan Aceh / *Regional Office of Agricultural and Plantation of Aceh*

https://aceh.bps.go.id

Tabel 5.3.32 / ***Table***

Produksi, Rata-rata Produktifitas, dan Jumlah Petani Komoditas Jarak Perkebunan Rakyat Menurut Kabupaten/ Kota, 2022

Production, Average Productivity, and Number of Farmers Jarak commodity of Small Holder by Regency/Municipality, 2022

Kabupaten/Kota *Regency/Municipality*	Produksi *Production* (Ton)	Rata-Rata Produktivitas *Average Productivity (Kg/Ha)*	Jumlah Petani *Number of Farmers(KK)*
(1)	(2)	(3)	(4)
Simeulue	-	-	-
Aceh Singkil	-	-	-
Aceh Selatan	-	-	-
Aceh Tenggara	-	-	-
Aceh Timur	-	-	-
Aceh Tengah	-	-	-
Aceh Barat	-	-	-
Aceh Besar	7	1.167	15
Pidie	-	-	-
Bireuen	3	375	15
Aceh Utara	-	-	-
Aceh Barat Daya	-	-	-
Gayo Lues	-	-	-
Aceh Tamiang	-	-	-
Nagan raya	-	-	-
Aceh Jaya	-	-	-
Bener Meriah	-	-	-
Pidie Jaya	-	-	-
Banda Aceh	-	-	-
Sabang	-	-	-
Langsa	-	-	-
Lhokseumawe	-	-	-
Subulussalam	-	-	-
Aceh	**10**	**714**	**30**

Catatan/*Note*: ...
Sumber/*Source*: Dinas Pertanian dan Perkebunan Aceh / *Regional Office of Agricultural and Plantation of Aceh*

https://aceh.bps.go.id

Tabel / *Table* 5.3.33 **Luas Tanam Lada Perkebunan Rakyat Menurut Kabupaten/Kota, 2022**
Pepper Planted Area of Small Holder by Regency/ Municipality, 2022

Kabupaten/Kota *Regency/Municipality*	Luas Tanaman *Planted Area(Ha)*			
	TBM	TM	TR	Jumlah *Total*
(1)	(2)	(3)	(4)	(5)
Simeulue	-	-	-	-
Aceh Singkil	-	-	1	1
Aceh Selatan	-	1	2	3
Aceh Tenggara	18	42	4	64
Aceh Timur	5	13	2	19
Aceh Tengah	2	24	2	27
Aceh Barat	2	5	3	10
Aceh Besar	28	100	85	214
Pidie	26	37	96	159
Bireuen	13	38	6	57
Aceh Utara	63	11	5	79
Aceh Barat Daya	6	1	1	8
Gayo Lues	11	5	-	16
Aceh Tamiang	-	3	-	3
Nagan raya	2	-	-	2
Aceh Jaya	-	-	-	-
Bener Meriah	40	125	41	206
Pidie Jaya	14	5	-	19
Banda Aceh	-	-	-	-
Sabang	1	3	-	4
Langsa	-	-	-	-
Lhokseumawe	6	10	16	31
Subulussalam	-	-	-	-
Aceh	**236**	**423**	**262**	**921**

Catatan/*Note*: TBM : Tanaman Belum Menghasilkan / *Immature Plants*
TM : Tanaman Menghasilkan / *Producing Plants*
TR : Tanaman Rusak / *Damaged Plants*
Sumber/*Source*: Dinas Pertanian dan Perkebunan Aceh / *Regional Office of Agricultural and Plantation of Aceh*

https://aceh.bps.go.id

Tabel 5.3.34 / ***Table***

Produksi, Rata-rata Produktifitas, dan Jumlah Petani Komoditas Lada Perkebunan Rakyat Menurut Kabupaten/ Kota, 2022

Production, Average Productivity, and Number of Farmers Pepper commodity of Small Holder by Regency/ Municipality, 2022

Kabupaten/Kota *Regency/Municipality*	Produksi *Production* (Ton)	Rata-Rata Produktivitas *Average Productivity (Kg/Ha)*	Jumlah Petani *Number of Farmers(KK)*
(1)	(2)	(3)	(4)
Simeulue	-	-	-
Aceh Singkil	-	-	1
Aceh Selatan	0	50	10
Aceh Tenggara	19	452	135
Aceh Timur	4	326	78
Aceh Tengah	6	254	151
Aceh Barat	1	200	35
Aceh Besar	69	682	425
Pidie	11	297	294
Bireuen	19	508	168
Aceh Utara	6	545	198
Aceh Barat Daya	-	-	110
Gayo Lues	0	50	25
Aceh Tamiang	0	100	88
Nagan raya	-	-	11
Aceh Jaya	-	-	-
Bener Meriah	121	968	375
Pidie Jaya	3	500	110
Banda Aceh	-	-	-
Sabang	1	210	16
Langsa	-	-	-
Lhokseumawe	7	710	144
Subulussalam	-	-	-
Aceh	**267**	**6.631**	**2.374**

Catatan/*Note*: ...
Sumber/*Source*: Dinas Pertanian dan Perkebunan Aceh / *Regional Office of Agricultural and Plantation of Aceh*

https://aceh.bps.go.id

Tabel 5.3.35 / ***Table***

Luas Tanam Sagu Perkebunan Rakyat Menurut Kabupaten/Kota, 2022
Sago Planted Area of Small Holder by Regency/Municipality, 2022

Kabupaten/Kota *Regency/Municipality*	Luas Tanaman *Planted Area(Ha)*			
	TBM	TM	TR	Jumlah *Total*
(1)	(2)	(3)	(4)	(5)
Simeulue	424	1.235	280	1.939
Aceh Singkil	109	141	44	294
Aceh Selatan	62	143	20	225
Aceh Tenggara	14	11	-	25
Aceh Timur	26	121	28	175
Aceh Tengah	-	-	-	-
Aceh Barat	73	119	8	201
Aceh Besar	31	68	26	125
Pidie	808	677	120	1.605
Bireuen	15	70	7	92
Aceh Utara	284	406	-	690
Aceh Barat Daya	12	10	2	24
Gayo Lues	-	-	-	-
Aceh Tamiang	19	19	2	40
Nagan raya	8	68	267	343
Aceh Jaya	-	-	-	-
Bener Meriah	-	-	-	-
Pidie Jaya	80	243	31	354
Banda Aceh	-	-	-	-
Sabang	-	-	-	-
Langsa	0	1	-	1
Lhokseumawe	2	33	2	36
Subulussalam	-	51	8	59
Aceh	**1.967**	**3.415**	**844**	**6.226**

Catatan/*Note*: TBM : Tanaman Belum Menghasilkan / *Immature Plants*
TM : Tanaman Menghasilkan / *Producing Plants*
TR : Tanaman Rusak / *Damaged Plants*
Sumber/*Source*: Dinas Pertanian dan Perkebunan Aceh / *Regional Office of Agricultural and Plantation of Aceh*

https://aceh.bps.go.id

Tabel 5.3.36 **Produksi, Rata-rata Produktifitas, dan Jumlah Petani Komoditas Sagu Perkebunan Rakyat Menurut Kabupaten/ Kota, 2022**
Production, Average Productivity, and Number of Farmers Sago commodity of Small Holder by Regency/Municipality, 2022

Kabupaten/Kota *Regency/Municipality*	Produksi *Production* (Ton)	Rata-Rata Produktivitas *Average Productivity (Kg/Ha)*	Jumlah Petani *Number of Farmers(KK)*
(1)	(2)	(3)	(4)
Simeulue	247	200	323
Aceh Singkil	53	374	830
Aceh Selatan	136	951	1.023
Aceh Tenggara	7	645	483
Aceh Timur	127	1.05	221
Aceh Tengah	-	-	-
Aceh Barat	30	249	388
Aceh Besar	17	247	278
Pidie	610	901	3.536
Bireuen	29	417	327
Aceh Utara	151	372	3.340
Aceh Barat Daya	4	351	89
Gayo Lues	-	-	-
Aceh Tamiang	10	500	246
Nagan raya	51	759	216
Aceh Jaya	-	-	-
Bener Meriah	-	-	-
Pidie Jaya	71	290	821
Banda Aceh	-	-	-
Sabang	-	-	-
Langsa	0	540	25
Lhokseumawe	8	250	68
Subulussalam	82	1.608	191
Aceh	**1.632**	**478**	**12.405**

Catatan/*Note*: ...
Sumber/*Source*: Dinas Pertanian dan Perkebunan Aceh / *Regional Office of Agricultural and Plantation of Aceh*

https://aceh.bps.go.id

Tabel 5.3.37 / ***Table***

Luas Tanam Aren Perkebunan Rakyat Menurut Kabupaten/Kota, 2022
Sugar Palm Planted Area of Small Holder by Regency/ Municipality, 2022

Kabupaten/Kota *Regency/Municipality*	Luas Tanaman *Planted Area(Ha)*			
	TBM	TM	TR	Jumlah *Total*
(1)	(2)	(3)	(4)	(5)
Simeulue	-	-	-	-
Aceh Singkil	14	19	39	72
Aceh Selatan	-	-	-	-
Aceh Tenggara	124	459	5	588
Aceh Timur	10	45	6	60
Aceh Tengah	22	73	11	106
Aceh Barat	-	-	-	-
Aceh Besar	24	75	25	124
Pidie	57	63	11	131
Bireuen	-	4	1	4
Aceh Utara	-	402	65	467
Aceh Barat Daya	-	-	-	-
Gayo Lues	125	147	9	281
Aceh Tamiang	17	17	-	34
Nagan raya	1	7	4	11
Aceh Jaya	-	-	-	-
Bener Meriah	-	92	82	174
Pidie Jaya	-	20	9	28
Banda Aceh	-	-	-	-
Sabang	-	-	-	-
Langsa	-	-	-	-
Lhokseumawe	3	18	-	20
Subulussalam	-	3	1	3
Aceh	**396**	**1.441**	**266**	**2.103**

Catatan/*Note*: TBM : Tanaman Belum Menghasilkan / *Immature Plants*
TM : Tanaman Menghasilkan / *Producing Plants*
TR : Tanaman Rusak / *Damaged Plants*

Sumber/*Source*: Dinas Pertanian dan Perkebunan Aceh / *Regional Office of Agricultural and Plantation of Aceh*

https://aceh.bps.go.id

Tabel 5.3.38 / ***Table***

Produksi, Rata-rata Produktifitas, dan Jumlah Petani Komoditas Aren Perkebunan Rakyat Menurut Kabupaten/ Kota, 2022

Production, Average Productivity, and Number of Farmers Sugar Palm commodity of Small Holder by Regency/ Municipality, 2022

Kabupaten/Kota *Regency/Municipality*	Produksi *Production* (Ton)	Rata-Rata Produktivitas *Average Productivity (Kg/Ha)*	Jumlah Petani *Number of Farmers(KK)*
(1)	(2)	(3)	(4)
Simeulue	-	-	-
Aceh Singkil	3	151	217
Aceh Selatan	-	-	-
Aceh Tenggara	325	708	1.671
Aceh Timur	23	512	92
Aceh Tengah	27	369	254
Aceh Barat	-	-	-
Aceh Besar	19	255	382
Pidie	20	315	345
Bireuen	1	160	26
Aceh Utara	301	749	1.168
Aceh Barat Daya	-	-	-
Gayo Lues	103	701	733
Aceh Tamiang	7	418	191
Nagan raya	11	1.68	36
Aceh Jaya	-	-	-
Bener Meriah	54	587	149
Pidie Jaya	1	67	137
Banda Aceh	-	-	-
Sabang	-	-	-
Langsa	-	-	-
Lhokseumawe	18	1.029	54
Subulussalam	2	840	15
Aceh	**915**	**6.635**	**5.470**

Catatan/*Note*: ...

Sumber/*Source*: Dinas Pertanian dan Perkebunan Aceh / *Regional Office of Agricultural and Plantation of Aceh*

https://aceh.bps.go.id

Tabel 5.3.39 / ***Table***

Luas Tanam Cassiavera Perkebunan Rakyat Menurut Kabupaten/Kota, 2022
Cassiavera Planted Area of Small Holder by Regency/ Municipality, 2022

Kabupaten/Kota *Regency/Municipality*	Luas Tanaman *Planted Area(Ha)*			
	TBM	TM	TR	Jumlah *Total*
(1)	(2)	(3)	(4)	(5)
Simeulue	-	-	-	-
Aceh Singkil	-	-	-	-
Aceh Selatan	3	12	34	49
Aceh Tenggara	-	4	-	4
Aceh Timur	-	-	-	-
Aceh Tengah	20	18	2	40
Aceh Barat	-	-	-	-
Aceh Besar	-	1	2	3
Pidie	3	9	47	59
Bireuen	-	-	-	-
Aceh Utara	-	-	-	-
Aceh Barat Daya	-	-	-	-
Gayo Lues	-	-	-	-
Aceh Tamiang	-	-	-	-
Nagan raya	-	-	-	-
Aceh Jaya	-	-	-	-
Bener Meriah	26	50	19	95
Pidie Jaya	-	-	-	-
Banda Aceh	-	-	-	-
Sabang	-	-	-	-
Langsa	-	-	-	-
Lhokseumawe	-	-	-	-
Subulussalam	-	-	-	-
Aceh	**52**	**94**	**104**	**250**

Catatan/*Note*: TBM : Tanaman Belum Menghasilkan / *Immature Plants*
TM : Tanaman Menghasilkan / *Producing Plants*
TR : Tanaman Rusak / *Damaged Plants*

Sumber/*Source*: Dinas Pertanian dan Perkebunan Aceh / *Regional Office of Agricultural and Plantation of Aceh*

https://aceh.bps.go.id

Tabel 5.3.40 / ***Table***

Produksi, Rata-rata Produktifitas, dan Jumlah Petani Komoditas Cassiavera Perkebunan Rakyat Menurut Kabupaten/Kota, 2022

Production, Average Productivity, and Number of Farmers Cassiavera commodity of Small Holder by Regency/ Municipality, 2022

Kabupaten/Kota *Regency/Municipality*	Produksi *Production* (Ton)	Rata-Rata Produktivitas *Average Productivity (Kg/Ha)*	Jumlah Petani *Number of Farmers(KK)*
(1)	(2)	(3)	(4)
Simeulue	-	-	-
Aceh Singkil	-	-	-
Aceh Selatan	5	383	290
Aceh Tenggara	3	750	212
Aceh Timur	-	-	-
Aceh Tengah	2	100	137
Aceh Barat	-	-	-
Aceh Besar	0	200	13
Pidie	4	433	305
Bireuen	-	-	-
Aceh Utara	-	-	-
Aceh Barat Daya	-	-	-
Gayo Lues	-	-	-
Aceh Tamiang	-	-	-
Nagan raya	-	-	-
Aceh Jaya	-	-	-
Bener Meriah	33	660	402
Pidie Jaya	-	-	-
Banda Aceh	-	-	-
Sabang	-	-	-
Langsa	-	-	-
Lhokseumawe	-	-	-
Subulussalam	-	-	-
Aceh	**46**	**496**	**1.359**

Catatan/*Note*: ...
Sumber/*Source*: Dinas Pertanian dan Perkebunan Aceh / *Regional Office of Agricultural and Plantation of Aceh*

https://aceh.bps.go.id

Tabel / *Table* 5.3.41 **Luas Tanam Gambir Perkebunan Rakyat Menurut Kabupaten/Kota, 2022**
Gambir Planted Area of Small Holder by Regency/ Municipality, 2022

Kabupaten/Kota *Regency/Municipality*	Luas Tanaman *Planted Area(Ha)*			
	TBM	TM	TR	Jumlah *Total*
(1)	(2)	(3)	(4)	(5)
Simeulue	-	-	-	-
Aceh Singkil	-	-	-	-
Aceh Selatan	-	-	-	-
Aceh Tenggara	9	61	-	70
Aceh Timur	-	-	-	-
Aceh Tengah	-	-	-	-
Aceh Barat	-	-	-	-
Aceh Besar	-	-	-	-
Pidie	-	-	-	-
Bireuen	-	-	-	-
Aceh Utara	-	-	-	-
Aceh Barat Daya	-	-	-	-
Gayo Lues	-	-	-	-
Aceh Tamiang	-	-	-	-
Nagan raya	-	-	-	-
Aceh Jaya	-	-	-	-
Bener Meriah	-	-	-	-
Pidie Jaya	-	-	-	-
Banda Aceh	-	-	-	-
Sabang	-	-	-	-
Langsa	-	-	-	-
Lhokseumawe	-	-	-	-
Subulussalam	4	30	11	45
Aceh	**13**	**91**	**11**	**115**

Catatan/*Note*: TBM : Tanaman Belum Menghasilkan / *Immature Plants*
TM : Tanaman Menghasilkan / *Producing Plants*
TR : Tanaman Rusak / *Damaged Plants*
Sumber/*Source*: Dinas Pertanian dan Perkebunan Aceh / *Regional Office of Agricultural and Plantation of Aceh*

https://aceh.bps.go.id

Tabel 5.3.42 / ***Table***

Produksi, Rata-rata Produktifitas, dan Jumlah Petani Komoditas Gambir Perkebunan Rakyat Menurut Kabupaten/Kota, 2022
Production, Average Productivity, and Number of Farmers Gambir commodity of Small Holder by Regency/ Municipality, 2022

Kabupaten/Kota *Regency/Municipality*	Produksi *Production* (Ton)	Rata-Rata Produktivitas *Average Productivity (Kg/Ha)*	Jumlah Petani *Number of Farmers(KK)*
(1)	(2)	(3)	(4)
Simeulue	-	-	-
Aceh Singkil	-	-	-
Aceh Selatan	-	-	-
Aceh Tenggara	37	607	51
Aceh Timur	-	-	-
Aceh Tengah	-	-	-
Aceh Barat	-	-	-
Aceh Besar	-	-	-
Pidie	-	-	-
Bireuen	-	-	-
Aceh Utara	-	-	-
Aceh Barat Daya	-	-	-
Gayo Lues	-	-	-
Aceh Tamiang	-	-	-
Nagan raya	-	-	-
Aceh Jaya	-	-	-
Bener Meriah	-	-	-
Pidie Jaya	-	-	-
Banda Aceh	-	-	-
Sabang	-	-	-
Langsa	-	-	-
Lhokseumawe	-	-	-
Subulussalam	21	691	165
Aceh	**58**	**634**	**216**

Catatan/*Note*: ...
Sumber/*Source*: Dinas Pertanian dan Perkebunan Aceh / *Regional Office of Agricultural and Plantation of Aceh*

https://aceh.bps.go.id

Tabel 5.3.43 / ***Table***

Luas Tanam Nilam Perkebunan Rakyat Menurut Kabupaten/Kota, 2022
Patchouli Planted Area of Small Holder by Regency/ Municipality, 2022

Kabupaten/Kota *Regency/Municipality*	Luas Tanaman *Planted Area(Ha)*	
	Tanam	Panen
(1)	(2)	(3)
Simeulue	-	-
Aceh Singkil	6	6
Aceh Selatan	604	454
Aceh Tenggara	26	16
Aceh Timur	-	-
Aceh Tengah	-	-
Aceh Barat	183	115
Aceh Besar	49	44
Pidie	-	-
Bireuen	10	5
Aceh Utara	15	15
Aceh Barat Daya	48	18
Gayo Lues	118	85
Aceh Tamiang	2	2
Nagan raya	47	45
Aceh Jaya	204	204
Bener Meriah	-	-
Pidie Jaya	3	-
Banda Aceh	-	-
Sabang	7	7
Langsa	-	-
Lhokseumawe	-	-
Subulussalam	-	-
Aceh	**1.321**	**1.015**

Catatan/*Note*: ...
Sumber/*Source*: Dinas Pertanian dan Perkebunan Aceh / *Regional Office of Agricultural and Plantation of Aceh*

https://aceh.bps.go.id

Tabel 5.3.44 / ***Table***

Produksi, Rata-rata Produktifitas, dan Jumlah Petani Komoditas Nilam Perkebunan Rakyat Menurut Kabupaten/Kota, 2022
Production, Average Productivity, and Number of Farmers Patchouli commodity of Small Holder by Regency/ Municipality, 2022

Kabupaten/Kota *Regency/Municipality*	Produksi *Production* (Ton)	Rata-Rata Produktivitas *Average Productivity (Kg/Ha)*	Jumlah Petani *Number of Farmers(KK)*
(1)	(2)	(3)	(4)
Simeulue	-	-	-
Aceh Singkil	1	183	8
Aceh Selatan	88	193	1.933
Aceh Tenggara	2	125	34
Aceh Timur	-	-	-
Aceh Tengah	-	-	-
Aceh Barat	22	195	306
Aceh Besar	9	195	69
Pidie	-	-	-
Bireuen	1	156	25
Aceh Utara	3	200	25
Aceh Barat Daya	4	246	134
Gayo Lues	14	165	292
Aceh Tamiang	0	75	13
Nagan raya	1	18	65
Aceh Jaya	36	176	337
Bener Meriah	-	-	-
Pidie Jaya	-	-	40
Banda Aceh	-	-	-
Sabang	0	70	20
Langsa	-	-	-
Lhokseumawe	-	-	-
Subulussalam	-	-	-
Aceh	**181**	**179**	**3.301**

Catatan/*Note*: ...
Sumber/*Source*: Dinas Pertanian dan Perkebunan Aceh / *Regional Office of Agricultural and Plantation of Aceh*

https://aceh.bps.go.id

5.4 KEHUTANAN
FORESTRY

Tabel / *Table* 5.4.1 **Luas Kawasan Hutan dan Perairan[1] Menurut Kabupaten/ Kota di Aceh (ha), 2024**
Extent of Forest Area, Inland Water, Coastal, and Marine Ecosystem[1] by Regency/Municipality in Aceh (ha), 2024

Kabupaten/Kota *Regency/ Municipality*	Tahun SK *Year of Decree*	Luas Kawasan Hutan dan Perairan *Extent of Forest Area, Inland Water, Coastal, and Marine Ecosystem*		
		Hutan Lindung *Protection Forest*	Suaka Alam dan Pelestarian Alam *Sanctuary Reserve and Nature Conservation Area*	Hutan Produksi Terbatas *Limited Production Forest*
(1)	(2)	(3)	(4)	(5)
Simeulue	2021	57.653,96	919,05	-
Aceh Singkil	2021	2.233,62	45.584,57	31,09
Aceh Selatan	2021	152.014,34	135.956,58	5.871,96
Aceh Tenggara	2021	83.939,33	282.497,23	-
Aceh Timur	2021	170.770,16	306,93	-
Aceh Tengah	2021	184.110,60	86.151,14	6.964,90
Aceh Barat	2021	106.832,25	-	-
Aceh Besar	2021	69.997,79	25.300,70	62,68
Pidie	2021	175.206,27	291,03	3,18
Bireuen	2021	30.951,81	-	4.010,82
Aceh Utara	2021	7.907,83	-	-
Aceh Barat Daya	2021	48.706,23	63.022,18	16.375,89
Gayo Lues	2021	219.999,50	201.171,08	26.646,76
Aceh Tamiang	2021	44.209,45	144,89	165,11
Nagan raya	2021	121.117,59	-	6.586,53
Aceh Jaya	2021	168.777,42	65,68	70.016,44
Bener Meriah	2021	67.466,72	72,04	-
Pidie Jaya	2021	48.486,75	-	4.882,20
Banda Aceh	2021	-	-	-
Sabang	2021	3.233,15	1.257,95	-
Langsa	2021	1.155,03	-	-
Lhokseumawe	2021	-	-	-
Subulussalam	2021	18.727,99	4.714,76	12,40
Aceh		**1.783.498**	**847.456**	**141.630**

https://aceh.bps.go.id

Lanjutan Tabel/*Continued Table* 5.4.1

Kabupaten/Kota *Regency/ Municipality*	Tahun SK *Year of Decree*	Luas Kawasan Hutan dan Perairan *Extent of Forest Area, Inland Water, Coastal, and Marine Ecosystem*		
		Hutan Produksi Tetap *Permanent Production Forest*	Hutan Produksi Dapat dikonversi *Convertible Production Forest*	Jumlah Luas Hutan dan Perariran *Total Forest and Water Area*
(1)	(2)	(6)	(7)	(8)
Simeulue	2021	23.895,93	-	82.468,94
Aceh Singkil	2021	14.032,39	5.962,08	67.843,75
Aceh Selatan	2021	14.829,80	-	308.672,68
Aceh Tenggara	2021	378,85	-	366.815,41
Aceh Timur	2021	96.219,07	-	267.296,16
Aceh Tengah	2021	69.134,90	-	346.361,54
Aceh Barat	2021	6.595,64	-	113.427,89
Aceh Besar	2021	68.205,49	6.064,42	169.631,08
Pidie	2021	35.711,66	-	211.212,14
Bireuen	2021	32.423,32	-	67.385,95
Aceh Utara	2021	27.280,84	-	35.188,67
Aceh Barat Daya	2021	-	-	128.104,30
Gayo Lues	2021	30.258,43	653,97	478.729,74
Aceh Tamiang	2021	35.071,85	-	79.591,30
Nagan raya	2021	14.524,75	-	142.228,87
Aceh Jaya	2021	14.096,06	-	252.955,60
Bener Meriah	2021	52.826,63	-	120.365,39
Pidie Jaya	2021	11,59	-	53.368,95
Banda Aceh	2021	-	-	-
Sabang	2021	-	-	4.491,10
Langsa	2021	3.668,96	619,91	5.443,90
Lhokseumawe	2021	-	-	-
Subulussalam	2021	10.573,67	2.019,76	36.048,58
Aceh		**549.728**	**15.320**	**3.337.632**

Catatan/*Note*: [1] Berdasarkan Keputusan Menteri Lingkungan Hidup dan Kehutanan Tentang Penunjukan Kawasan Hutan dan Perairan Serta Tata Guna Hutan Kesepakatan (TGHK)/*Based on Environment and Forestry Ministerial Decree on The Designation of Provincial Forest Area, Inland Water, Coastal and Marine Ecosystem and Forest Land Use by Consensus*

Sumber/*Source*: Dinas Lingkungan Hidup dan Kehutanan Provinsi Aceh/ *Regional Office of Environment and Forestry Aceh Province*

https://aceh.bps.go.id

Tabel / *Table* 5.4.2 **Produksi Kayu Bulat dan Olahan Menurut Jenis Produksi di Provinsi Aceh (m3), 2019-2023**
Logs and Processed Timber Production by Type of Product in Aceh Province (m3), 2019-2023

Tahun *Year*	Kayu Bulat *Logs* (m3)			
	IUPHHK-HA *Forest Concession Establishment*	IUPHHK-HT *Timber Establishment*	Perum Perhutani *State Enterprises*	Jumlah *Total*
(1)	(2)	(3)	(4)	(5)
2019	-	387,56	-	387,56
2020	-	1.513,12	-	1.513,12
2021	-	10.096,00	-	10.096,00
2022	-	9.569,00	-	9.569,00
2023	-	10.652,00	...	10.652,00

https://aceh.bps.go.id

Lanjutan Tabel/*Continued Table* 5.4.2

Tahun *Year*	Kayu Olahan *Processed Timber*				
	Kayu Gergajian *Sawn Timber* (m3)	Kayu Lapis *Plywood* (m3)	Bubur Kayu *Pulp* (Ton)	Serpih Kayu *Wood Flakes* (m3)	Veneer *Veneers* (m3)
(1)	(6)	(7)	(8)	(9)	(10)
2019	1.310,51	-	-	-	5.599,99
2020	-	-	-	-	-
2021	-	-	-	-	-
2022	-	-	-	-	-
2023	-	-	-	-	-

Catatan/*Note*: ...
Sumber/*Source*: Kementerian Lingkungan Hidup dan Kehutanan/ *Ministry of Environment and Forestry*

https://aceh.bps.go.id

Tabel / *Table* 5.4.3 **Tutupan Hutan Menurut Kabupaten/Kota di Provinsi Aceh, 2020-2024**
Forest Cover by Regency/Municipality in Aceh Province, 2020-2024

Kabupaten/ Kota *Regency/ Municipality*	Luas Administrasi (Ha) *Administrative Area (Ha)*	Tutupan Hutan (Ha) *Forest Cover (Ha)*				
		2020	*2021*	*2022*	*2023*	*2024*
(1)	(2)	(3)	(4)	(5)	(6)	(7)
Simeulue	182.501	106.129	105.859	105.448	105.086	104.780
Aceh Singkil	189.496	54.751	54.493	54.211	53.980	53.804
Aceh Selatan	421.259	299.957	299.134	297.251	295.397	294.041
Aceh Tenggara	410.365	326.569	326.233	326.071	325.990	325.878
Aceh Timur	542.827	236.473	235.323	234.570	233.959	232.862
Aceh Tengah	452.441	258.376	257.647	257.198	256.730	255.876
Aceh Barat	282.275	117.475	116.902	116.260	115.703	115.030
Aceh Besar	288.794	108.436	108.155	107.913	107.601	107.282
Pidie	313.725	189.348	189.127	188.840	188.570	188.125
Bireuen	179.407	62.039	61.842	61.433	61.043	60.441
Aceh Utara	271.096	36.973	36.207	35.541	34.675	33.738
Aceh Barat Daya	188.246	115.445	115.287	115.165	114.963	114.750
Gayo Lues	555.498	427.827	427.311	427.135	427.003	426.841
Aceh Tamiang	211.258	48.320	47.948	47.832	47.725	47.627
Nagan raya	342.990	149.251	148.870	148.279	147.754	146.757
Aceh Jaya	390.219	242.406	241.837	241.061	240.588	240.008
Bener Meriah	193.156	102.057	101.203	100.790	100.335	99.829
Pidie Jaya	95.510	53.087	52.908	52.461	52.378	52.258
Banda Aceh	5.569	-	-	-	-	-
Sabang	12.334	2.979	2.978	2.975	2.972	2.961
Langsa	21.709	1.898	1.871	1.867	1.866	1.866
Lhokseumawe	13.675	-	-	-	-	-
Subulussalam	118.343	33.874	33.522	32.975	32.064	31.024

https://aceh.bps.go.id

Lanjutan Tabel/*Continued Table* 5.4.3

Kabupaten/ Kota *Regency/ Municipality*	Total Kehilangan Tutupan Hutan 2020-2024 (Ha) *Total Forest Cover Loss 2020-2024 (Ha)*	*Kehilangan Tutupan Hutan (Ha) Forest Cover Loss (Ha)*				
		2020	*2021*	*2022*	*2023*	*2024*
(1)	(8)	(9)	(10)	(11)	(12)	(13)
Simeulue	1.802	453	269	411	363	305
Aceh Singkil	1.540	593	258	282	231	176
Aceh Selatan	6.780	863	823	1.883	1.854	1.357
Aceh Tenggara	1.246	555	336	162	82	112
Aceh Timur	5.572	1.961	1.150	753	611	1.096
Aceh Tengah	4.135	1.635	729	449	469	854
Aceh Barat	3.028	583	573	642	557	673
Aceh Besar	1.715	561	281	242	312	319
Pidie	1.780	558	221	286	270	445
Bireuen	1.946	348	197	409	390	601
Aceh Utara	4.656	1.421	766	666	866	937
Aceh Barat Daya	1.141	446	157	122	202	213
Gayo Lues	2.148	1.162	516	176	132	162
Aceh Tamiang	1.166	472	372	116	107	98
Nagan raya	2.909	416	380	592	525	997
Aceh Jaya	3.078	680	569	776	473	580
Bener Meriah	3.269	1.042	853	414	455	506
Pidie Jaya	910	81	179	447	83	120
Banda Aceh	-	-	-	-	-	-
Sabang	31	13	1	3	3	10
Langsa	34	3	27	4	0,38	-
Lhokseumawe	-	-	-	-	-	-
Subulussalam	3.679	829	352	547	911	1.040

https://aceh.bps.go.id

Lanjutan Tabel/*Continued Table* 5.4.3

Kabupaten/ Kota *Regency/ Municipality*	*Persen Tutupan Hutan (Ha) Forest Cover Percentage (Ha)*				
	2020	*2021*	*2022*	*2023*	*2024*
(1)	(14)	(15)	(16)	(17)	(18)
Simeulue	58	58	58	58	57
Aceh Singkil	29	29	29	28	28
Aceh Selatan	71	71	71	70	70
Aceh Tenggara	80	79	79	79	79
Aceh Timur	44	43	43	43	43
Aceh Tengah	57	57	57	57	57
Aceh Barat	42	41	41	41	41
Aceh Besar	38	37	37	37	37
Pidie	60	60	60	60	60
Bireuen	35	34	34	34	34
Aceh Utara	14	13	13	13	12
Aceh Barat Daya	61	61	61	61	61
Gayo Lues	77	77	77	77	77
Aceh Tamiang	23	23	23	23	23
Nagan raya	44	43	43	43	43
Aceh Jaya	62	62	62	62	62
Bener Meriah	53	52	52	52	52
Pidie Jaya	56	55	55	55	55
Banda Aceh	-	-	-	-	-
Sabang	24	24	24	24	24
Langsa	9	9	9	9	9
Lhokseumawe	-	-	-	-	-
Subulussalam	29	28	28	27	26

Catatan/*Note*: ...
Sumber/*Source*: Yayasan Hutan, Alam, dan Lingkungan Aceh (HAkA)

https://aceh.bps.go.id

5.5 PETERNAKAN
LIVESTOCK

Tabel 5.5.1 *Table*
Populasi Ternak Menurut Kabupaten/Kota dan Jenis Ternak (ekor) di Aceh, 2023-2024
Livestock Population by Regency/Municipality and Kind of Livestock (heads) in Aceh, 2023-2024

Kabupaten/Kota *Regency/ Municipality*	Sapi Perah *Dairy Cattle*		Sapi Potong *Beef Cattle*		Kerbau *Buffalo*	
	2023	2024[x]	2023	2024[x]	2023	2024[x]
(1)	(2)	(3)	(4)	(5)	(6)	(7)
Simeulue	–	–	2.617	2.774	4.531	4.573
Aceh Singkil	–	–	3.554	3.696	548	575
Aceh Selatan	–	–	1.119	1.186	1.044	1.074
Aceh Tenggara	–	–	2.647	2.859	130	143
Aceh Timur	–	–	NA	21.566	397	353
Aceh Tengah	–	5	5.471	5.799	2.936	3.152
Aceh Barat	–	–	4.981	9.856	13.703	25.354
Aceh Besar	–	6	31.091	57.595	NA	6.476
Pidie	–	–	21.955	23.455	2.791	2.841
Bireuen	–	–	16.841	18.855	309	422
Aceh Utara	–	–	25.817	27.624	373	399
Aceh Barat Daya	–	–	1.770	1.876	1.023	1.308
Gayo Lues	–	–	2.972	3.121	4.404	4.553
Aceh Tamiang	–	–	38.084	37.881	52	52
Nagan raya	–	–	15.474	16.093	4.078	4.415
Aceh Jaya	–	–	13.897	14.870	1.552	1.672
Bener Meriah	–	–	NA	1.142	561	592
Pidie Jaya	–	–	7.086	7.653	299	326
Banda Aceh	–	–	1.353	1.407	NA	20
Sabang	–	–	NA	796	–	15
Langsa	–	–	NA	5.290	63	65
Lhokseumawe	–	–	3.068	3.191	8	8
Subulussalam	–	–	NA	1.639	22	68
Aceh	**–**	**11**	**229.295**	**270.224**	**40.969**	**58.456**

https://aceh.bps.go.id

Lanjutan Tabel/*Continued Table* 5.5.1

Kabupaten/Kota *Regency/Municipality*	Kuda *Horse*		Kambing *Goat*	
	2023	2024[x]	2023	2024[x]
(1)	(8)	(9)	(10)	(11)
Simeulue	–	–	2.202	2.232
Aceh Singkil	–	–	4.070	4.052
Aceh Selatan	–	–	7.499	7.502
Aceh Tenggara	88	88	4.393	4.402
Aceh Timur	–	–	15.014	16.596
Aceh Tengah	438	873	5.460	5.885
Aceh Barat	–	–	8.448	11.755
Aceh Besar	NA	37	NA	13.269
Pidie	NA	–	19.894	19.909
Bireuen	3	3	15.611	16.809
Aceh Utara	NA	–	36.400	39.969
Aceh Barat Daya	–	–	3.711	4.076
Gayo Lues	29	98	NA	1.298
Aceh Tamiang	–	5	9.818	10.274
Nagan raya	–	–	12.003	12.269
Aceh Jaya	NA	5	4.960	5.480
Bener Meriah	79	180	1.471	1.541
Pidie Jaya	–	–	10.527	11.193
Banda Aceh	–	–	3.250	1.572
Sabang	–	1	1.032	1.074
Langsa	–	1	2.680	2.833
Lhokseumawe	–	–	4.052	4.052
Subulussalam	–	6	3.215	3.377
Aceh	**676**	**1.297**	**191.186**	**201.419**

https://aceh.bps.go.id

Lanjutan Tabel/*Continued Table* 5.5.1

Kabupaten/Kota *Regency/Municipality*	Domba *Sheep*		Babi *Pig*	
	2023	2024[x]	2023	2024[x]
(1)	(12)	(13)	(14)	(15)
Simeulue	NA	–	–	–
Aceh Singkil	175	186	839	889
Aceh Selatan	337	367	–	–
Aceh Tenggara	48	50	3.395	1.501
Aceh Timur	723	759	–	–
Aceh Tengah	193	205	–	–
Aceh Barat	577	624	–	–
Aceh Besar	968	1.234	–	–
Pidie	656	708	–	–
Bireuen	NA	8.089	–	–
Aceh Utara	3.537	3.662	–	–
Aceh Barat Daya	82	86	–	–
Gayo Lues	902	965	–	–
Aceh Tamiang	1.520	1.642	–	–
Nagan raya	244	256	–	–
Aceh Jaya	78	83	–	–
Bener Meriah	165	175	–	–
Pidie Jaya	NA	375	–	–
Banda Aceh	36	48	–	–
Sabang	–	15	–	–
Langsa	311	311	–	–
Lhokseumawe	178	178	–	–
Subulussalam	185	215	45	25
Aceh	**NA**	**20.233**	**4.279**	**2.415**

Catatan/*Note*: [x] Angka Sementara
Sumber/*Source*: Kementerian Pertanian (Direktorat Jenderal Peternakan dan Kesehatan Hewan)/*Ministry of Agriculture (Directorate General of Livestock and Animal Health Service)*

https://aceh.bps.go.id

Tabel 5.5.2 / ***Table***

Populasi Unggas Menurut Kabupaten/Kota dan Jenis Unggas (ekor) di Aceh, 2023-2024
Poultry Population by Regency/Municipality and Kind of Poultry (heads) in Aceh, 2023-2024

Kabupaten/Kota *Regency/Municipality*	Ayam Kampung *Native Chicken*		Ayam Petelur *Layer*	
	2023	2024[x]	2023	2024[x]
(1)	(2)	(3)	(4)	(5)
Simeulue	54.958	55.058	...	...
Aceh Singkil	37.162	37.462	...	...
Aceh Selatan	78.705	84.214	...	...
Aceh Tenggara	50.749	52.779	...	...
Aceh Timur	89.676	96.310	...	...
Aceh Tengah	84.313	91.598	...	...
Aceh Barat	131.446	107.719	...	...
Aceh Besar	129.515	149.464	...	...
Pidie	NA	75.348	...	...
Bireuen	212.723	224.508	...	...
Aceh Utara	245.884	258.178	...	...
Aceh Barat Daya	NA	59.557	...	...
Gayo Lues	28.100	31.852	...	...
Aceh Tamiang	NA	63.009	...	...
Nagan raya	85.933	88.511	...	...
Aceh Jaya	NA	47.216	...	...
Bener Meriah	NA	41.281	...	...
Pidie Jaya	49.156	52.747	...	...
Banda Aceh	17.856	17.916	...	...
Sabang	5.544	5.766	...	...
Langsa	22.008	23.305	...	...
Lhokseumawe	31.548	27.167	...	...
Subulussalam	NA	2.900	...	...
Aceh	NA	**1.693.865**	650.249	**676.886**

https://aceh.bps.go.id

Lanjutan Tabel/*Continued Table* 5.5.2

Kabupaten/Kota *Regency/Municipality*	Ayam Pedaging *Broiler*		Itik/Itik Manila *Duck*	
	2023	2024[x]	2023	2024[x]
(1)	(6)	(7)	(8)	(9)
Simeulue	...	...	1.950	2.083
Aceh Singkil	...	...	1.456	1.539
Aceh Selatan	...	...	9.513	9.747
Aceh Tenggara	...	...	32.539	33.731
Aceh Timur	...	...	26.697	28.052
Aceh Tengah	...	...	5.536	6.519
Aceh Barat	...	...	16.395	23.826
Aceh Besar	...	...	76.078	82.676
Pidie	...	...	82.015	84.921
Bireuen	...	...	117.053	120.697
Aceh Utara	...	...	99.814	100.247
Aceh Barat Daya	...	...	14.790	16.210
Gayo Lues	...	...	13.097	13.678
Aceh Tamiang	...	...	13.831	14.320
Nagan raya	...	...	14.627	15.301
Aceh Jaya	...	...	10.585	10.777
Bener Meriah	...	...	NA	13.847
Pidie Jaya	...	...	51.560	54.413
Banda Aceh	...	...	12.444	12.870
Sabang	...	...	783	889
Langsa	...	...	13.000	13.272
Lhokseumawe	...	...	13.713	14.112
Subulussalam	...	...	1.530	2.072
Aceh	35.758.787	**35.891.791**	632.369	**675.799**

Catatan/*Note*: [x] Angka Sementara

Sumber/*Source*: Kementerian Pertanian (Direktorat Jenderal Peternakan dan Kesehatan Hewan)/*Ministry of Agriculture (Directorate General of Livestock and Animal Health Service)*

https://aceh.bps.go.id

Tabel / *Table* 5.5.3 **Jumlah Produksi Daging Sapi Menurut Kabupaten/ Kota dan Jenis Produksi di Provinsi Aceh (kg), 2023 dan 2024**
Number of Beef Production by Regency/Municipality and Type of Production in Aceh Province (kg), 2023 and 2024

Kabupaten/Kota *Regency/Municipality*	Karkas *Carcass*		Daging Murni/Skeletal *Skeletal Meat*	
	2023	2024[e]	2023	2024[e]
(1)	(2)	(3)	(4)	(5)
Simeulue	...	...	...	...
Aceh Singkil	...	...	...	...
Aceh Selatan	...	...	...	...
Aceh Tenggara	...	...	...	...
Aceh Timur	...	...	...	...
Aceh Tengah	...	...	...	...
Aceh Barat	...	...	...	...
Aceh Besar	...	...	...	...
Pidie	...	...	...	...
Bireuen	...	...	...	...
Aceh Utara	...	...	...	...
Aceh Barat Daya	...	...	...	...
Gayo Lues	...	...	...	...
Aceh Tamiang	...	...	...	...
Nagan raya	...	...	...	...
Aceh Jaya	...	...	...	...
Bener Meriah	...	...	...	...
Pidie Jaya	...	...	...	...
Banda Aceh	...	...	...	...
Sabang	...	...	...	...
Langsa	...	...	...	...
Lhokseumawe	...	...	...	...
Subulussalam	...	...	...	...
Aceh	**11.018.830,29**	**10.992.385,21**	**8.254.045,33**	**8.189.559,66**

https://aceh.bps.go.id

Lanjutan Tabel/*Continued Table* 5.5.3

Kabupaten/Kota *Regency/Municipality*	Jeroan *Edible Offal*		Daging Variasi *Fancy Meat*	
	2023	2024[e]	2023	2024[e]
(1)	(6)	(7)	(8)	(9)
Simeulue	...	...	...	...
Aceh Singkil	...	...	...	...
Aceh Selatan	...	...	...	...
Aceh Tenggara	...	...	...	...
Aceh Timur	...	...	...	...
Aceh Tengah	...	...	...	...
Aceh Barat	...	...	...	...
Aceh Besar	...	...	...	...
Pidie	...	...	...	...
Bireuen	...	...	...	...
Aceh Utara	...	...	...	...
Aceh Barat Daya	...	...	...	...
Gayo Lues	...	...	...	...
Aceh Tamiang	...	...	...	...
Nagan raya	...	...	...	...
Aceh Jaya	...	...	...	...
Bener Meriah	...	...	...	...
Pidie Jaya	...	...	...	...
Banda Aceh	...	...	...	...
Sabang	...	...	...	...
Langsa	...	...	...	...
Lhokseumawe	...	...	...	...
Subulussalam	...	...	...	...
Aceh	**2.141.518,00**	**2.200.950,58**	**615.814,22**	**615.842,40**

https://aceh.bps.go.id

Lanjutan Tabel/*Continued Table* 5.5.3

Kabupaten/Kota *Regency/Municipality*	Jumlah Produksi Daging (Karkas) *Number of Carcass Meat Production*		Jumlah Produksi Daging (Meatyield) *Number of Meatyield Production*	
	2023	2024[e]	2023	2024[e]
(1)	(10)	(11)	(12)	(13)
Simeulue	21.097,31	9.697,85	16.660,52	7.882,85
Aceh Singkil	83.410,39	65.363,44	83.315,93	53.196,14
Aceh Selatan	138.256,84	184.104,66	110.541,60	146.305,01
Aceh Tenggara	611.698,73	519.519,78	491.633,73	417.547,78
Aceh Timur	1.393.112,43	869.682,69	1.112.864,42	708.808,90
Aceh Tengah	137.608,65	155.359,54	106.729,65	120.017,93
Aceh Barat	161.114,14	124.757,63	126.922,75	98.788,54
Aceh Besar	2.326.300,79	1.735.398,66	1.753.954,79	1.308.285,66
Pidie	635.041,26	109.508,47	536.515,09	92.431,83
Bireuen	1.835.700,91	2.966.974,63	1.464.743,91	2.382.715,95
Aceh Utara	2.313.066,03	2.284.041,66	1.917.941,24	1.882.103,95
Aceh Barat Daya	111.794,36	131.123,43	89.383,84	104.201,68
Gayo Lues	133.846,43	250.996,02	107.015,31	199.462,50
Aceh Tamiang	1.114.492,02	1.223.068,62	891.078,74	971.952,95
Nagan raya	444.109,35	679.550,75	355.082,31	540.028,05
Aceh Jaya	346.121,49	300.908,84	276.737,29	239.127,41
Bener Meriah	166.828,64	189.014,12	133.385,84	150.206,48
Pidie Jaya	184.330,94	199.608,90	146.750,08	156.446,47
Banda Aceh	345.883,21	498.381,89	271.915,91	385.021,41
Sabang	55.446,02	45.404,47	44.482,09	37.040,96
Langsa	241.626,18	193.584,54	193.949,96	151.984,54
Lhokseumawe	945.554,05	1.035.486,43	756.006,41	822.884,40
Subulussalam	29.722,34	37.639,17	23.764,14	29.911,25
Aceh	**13.776.162,51**	**13.809.176,19**	**11.011.375,55**	**11.006.352,64**

Catatan/*Note*: [e] Angka Estimasi

Sumber/*Source*: Kementerian Pertanian (Direktorat Jenderal Peternakan dan Kesehatan Hewan)/*Ministry of Agriculture (Directorate General of Livestock and Animal Health Service)*

https://aceh.bps.go.id

Tabel 5.5.4 / ***Table***

Jumlah Produksi Daging Kerbau Menurut Kabupaten/ Kota dan Jenis Produksi di Provinsi Aceh (kg), 2023 dan 2024

Number of Buffalo Meat Production by Regency/ Municipality and Type of Production in Aceh Province (kg), 2023 and 2024

Kabupaten/Kota *Regency/Municipality*	Karkas *Carcass*		Daging Murni/Skeletal *Skeletal Meat*	
	2023	2024[e]	2023	2024[e]
(1)	(2)	(3)	(4)	(5)
Simeulue	...	...	...	...
Aceh Singkil	...	...	...	...
Aceh Selatan	...	...	...	...
Aceh Tenggara	...	...	...	...
Aceh Timur	...	...	...	...
Aceh Tengah	...	...	...	...
Aceh Barat	...	...	...	...
Aceh Besar	...	...	...	...
Pidie	...	...	...	...
Bireuen	...	...	...	...
Aceh Utara	...	...	...	...
Aceh Barat Daya	...	...	...	...
Gayo Lues	...	...	...	...
Aceh Tamiang	...	...	...	...
Nagan raya	...	...	...	...
Aceh Jaya	...	...	...	...
Bener Meriah	...	...	...	...
Pidie Jaya	...	...	...	...
Banda Aceh	...	...	...	...
Sabang	...	...	...	...
Langsa	...	...	...	...
Lhokseumawe	...	...	...	...
Subulussalam	...	...	...	...
Aceh	**1.860.244,58**	**1.925.306,55**	**1.438.784,27**	**1.460.366,40**

https://aceh.bps.go.id

Lanjutan Tabel/*Continued Table* 5.5.4

Kabupaten/Kota *Regency/Municipality*	Jeroan *Edible Offal*		Daging Variasi *Fancy Meat*	
	2023	2024[e]	2023	2024[e]
(1)	(6)	(7)	(8)	(9)
Simeulue	...	...	...	...
Aceh Singkil	...	...	...	...
Aceh Selatan	...	...	...	...
Aceh Tenggara	...	...	...	...
Aceh Timur	...	...	...	...
Aceh Tengah	...	...	...	...
Aceh Barat	...	...	...	...
Aceh Besar	...	...	...	...
Pidie	...	...	...	...
Bireuen	...	...	...	...
Aceh Utara	...	...	...	...
Aceh Barat Daya	...	...	...	...
Gayo Lues	...	...	...	...
Aceh Tamiang	...	...	...	...
Nagan raya	...	...	...	...
Aceh Jaya	...	...	...	...
Bener Meriah	...	...	...	...
Pidie Jaya	...	...	...	...
Banda Aceh	...	...	...	...
Sabang	...	...	...	...
Langsa	...	...	...	...
Lhokseumawe	...	...	...	...
Subulussalam	...	...	...	...
Aceh	**390.685,18**	**394.464,14**	**86.687,64**	**89.719,13**

https://aceh.bps.go.id

Lanjutan Tabel/*Continued Table* 5.5.4

Kabupaten/Kota *Regency/Municipality*	Jumlah Produksi Daging (Karkas) *Number of Carcass Meat Production*		Jumlah Produksi Daging (Meatyield) *Number of Meatyield Production*	
	2023	2024[e]	2023	2024[e]
(1)	(10)	(11)	(12)	(13)
Simeulue	177.749,48	32.235,50	137.769,65	25.471,50
Aceh Singkil	55.822,72	43.544,31	56.440,12	34.895,56
Aceh Selatan	211.661,22	231.559,07	173.897,08	187.296,35
Aceh Tenggara	40.140,52	31.912,96	33.204,29	26.792,96
Aceh Timur	8.102,81	9.853,58	6.657,13	7.970,06
Aceh Tengah	145.753,33	133.160,40	122.290,37	107.780,40
Aceh Barat	354.907,02	312.273,30	284.681,02	250.483,30
Aceh Besar	49.066,60	128.921,72	36.970,60	97.043,72
Pidie	132.073,18	152.931,74	111.139,84	128.803,74
Bireuen	53.755,23	56.247,51	44.164,33	45.495,75
Aceh Utara	215.811,43	234.022,47	177.306,82	189.288,87
Aceh Barat Daya	192.886,41	223.142,48	158.472,03	180.488,60
Gayo Lues	32.213,61	46.393,93	26.466,13	37.525,69
Aceh Tamiang	–	1.231,70	–	996,26
Nagan raya	378.658,15	508.280,38	311.098,78	411.122,14
Aceh Jaya	74.703,96	67.127,50	61.375,44	54.296,02
Bener Meriah	154.348,65	162.378,75	126.810,10	131.339,91
Pidie Jaya	44.571,50	11.940,20	35.226,25	9.385,20
Banda Aceh	6.126,59	7.184,90	4.590,59	5.811,50
Sabang	574,27	363,05	456,27	307,05
Langsa	1.778,67	410,57	1.461,33	332,09
Lhokseumawe	2.371,56	2.463,39	1.948,43	1.992,51
Subulussalam	4.545,49	11.906,41	3.734,49	9.630,49
Aceh	**2.337.622,40**	**2.409.485,82**	**1.916.161,09**	**1.944.549,67**

Catatan/*Note*: [e] Angka Estimasi

Sumber/*Source*: Kementerian Pertanian (Direktorat Jenderal Peternakan dan Kesehatan Hewan)/*Ministry of Agriculture (Directorate General of Livestock and Animal Health Service)*

https://aceh.bps.go.id

Tabel / *Table* 5.5.5 **Jumlah Produksi Daging Kuda Menurut Kabupaten/ Kota dan Jenis Produksi di Provinsi Aceh (kg), 2023 dan 2024**
Number of Horse Meat Production by Regency/Municipality and Type of Production in Aceh Province (kg), 2023 and 2024

Kabupaten/Kota *Regency/Municipality*	Karkas *Carcass*		Daging Murni/Skeletal *Skeletal Meat*	
	2023	2024[e]	2023	2024[e]
(1)	(2)	(3)	(4)	(5)
Simeulue	...	...	...	...
Aceh Singkil	...	...	...	...
Aceh Selatan	...	...	...	...
Aceh Tenggara	...	...	...	...
Aceh Timur	...	...	...	...
Aceh Tengah	...	...	...	...
Aceh Barat	...	...	...	...
Aceh Besar	...	...	...	...
Pidie	...	...	...	...
Bireuen	...	...	...	...
Aceh Utara	...	...	...	...
Aceh Barat Daya	...	...	...	...
Gayo Lues	...	...	...	...
Aceh Tamiang	...	...	...	...
Nagan raya	...	...	...	...
Aceh Jaya	...	...	...	...
Bener Meriah	...	...	...	...
Pidie Jaya	...	...	...	...
Banda Aceh	...	...	...	...
Sabang	...	...	...	...
Langsa	...	...	...	...
Lhokseumawe	...	...	...	...
Subulussalam	...	...	...	...
Aceh	**–**	**–**	**–**	**–**

https://aceh.bps.go.id

Lanjutan Tabel/*Continued Table* 5.5.5

Kabupaten/Kota *Regency/Municipality*	Jeroan *Edible Offal*		Daging Variasi *Fancy Meat*	
	2023	2024[e]	2023	2024[e]
(1)	(6)	(7)	(8)	(9)
Simeulue	...	...	...	...
Aceh Singkil	...	...	...	...
Aceh Selatan	...	...	...	...
Aceh Tenggara	...	...	...	...
Aceh Timur	...	...	...	...
Aceh Tengah	...	...	...	...
Aceh Barat	...	...	...	...
Aceh Besar	...	...	...	...
Pidie	...	...	...	...
Bireuen	...	...	...	...
Aceh Utara	...	...	...	...
Aceh Barat Daya	...	...	...	...
Gayo Lues	...	...	...	...
Aceh Tamiang	...	...	...	...
Nagan raya	...	...	...	...
Aceh Jaya	...	...	...	...
Bener Meriah	...	...	...	...
Pidie Jaya	...	...	...	...
Banda Aceh	...	...	...	...
Sabang	...	...	...	...
Langsa	...	...	...	...
Lhokseumawe	...	...	...	...
Subulussalam	...	...	...	...
Aceh	–	–	–	–

https://aceh.bps.go.id

Lanjutan Tabel/*Continued Table* 5.5.5

Kabupaten/Kota *Regency/Municipality*	Jumlah Produksi Daging (Karkas) *Number of Carcass Meat Production*		Jumlah Produksi Daging (Meatyield) *Number of Meatyield Production*	
	2023	2024[e]	2023	2024[e]
(1)	(10)	(11)	(12)	(13)
Simeulue	...	...	...	...
Aceh Singkil	...	...	...	...
Aceh Selatan	...	...	...	...
Aceh Tenggara	...	...	...	...
Aceh Timur	...	...	...	...
Aceh Tengah	...	...	...	...
Aceh Barat	...	...	...	...
Aceh Besar	...	...	...	...
Pidie	...	...	...	...
Bireuen	...	...	...	...
Aceh Utara	...	...	...	...
Aceh Barat Daya	...	...	...	...
Gayo Lues	...	...	...	...
Aceh Tamiang	...	...	...	...
Nagan raya	...	...	...	...
Aceh Jaya	...	...	...	...
Bener Meriah	...	...	...	...
Pidie Jaya	...	...	...	...
Banda Aceh	...	...	...	...
Sabang	...	...	...	...
Langsa	...	...	...	...
Lhokseumawe	...	...	...	...
Subulussalam	...	...	...	...
Aceh	**–**	**–**	**–**	**–**

Catatan/*Note*: [e] Angka Estimasi
Sumber/*Source*: Kementerian Pertanian (Direktorat Jenderal Peternakan dan Kesehatan Hewan)/*Ministry of Agriculture (Directorate General of Livestock and Animal Health Service)*

https://aceh.bps.go.id

Tabel 5.5.6 / ***Table***

Jumlah Produksi Daging Kambing Menurut Kabupaten/Kota dan Jenis Produksi di Provinsi Aceh (kg), 2023 dan 2024

Number of Mutton Production by Regency/Municipality and Type of Production in Aceh Province (kg), 2023 and 2024

Kabupaten/Kota *Regency/Municipality*	Karkas *Carcass*		Daging Murni/Skeletal *Skeletal Meat*	
	2023	2024[e]	2023	2024[e]
(1)	(2)	(3)	(4)	(5)
Simeulue	...	...	...	...
Aceh Singkil	...	...	...	...
Aceh Selatan	...	...	...	...
Aceh Tenggara	...	...	...	...
Aceh Timur	...	...	...	...
Aceh Tengah	...	...	...	...
Aceh Barat	...	...	...	...
Aceh Besar	...	...	...	...
Pidie	...	...	...	...
Bireuen	...	...	...	...
Aceh Utara	...	...	...	...
Aceh Barat Daya	...	...	...	...
Gayo Lues	...	...	...	...
Aceh Tamiang	...	...	...	...
Nagan raya	...	...	...	...
Aceh Jaya	...	...	...	...
Bener Meriah	...	...	...	...
Pidie Jaya	...	...	...	...
Banda Aceh	...	...	...	...
Sabang	...	...	...	...
Langsa	...	...	...	...
Lhokseumawe	...	...	...	...
Subulussalam	...	...	...	...
Aceh	**1.290.535,15**	**1.272.112,18**	**1.024.735,80**	**1.016.925,18**

https://aceh.bps.go.id

Lanjutan Tabel/*Continued Table* 5.5.6

Kabupaten/Kota *Regency/Municipality*	Jeroan *Edible Offal*		Daging Variasi *Fancy Meat*	
	2023	2024[e]	2023	2024[e]
(1)	(6)	(7)	(8)	(9)
Simeulue	...	...	...	...
Aceh Singkil	...	...	...	...
Aceh Selatan	...	...	...	...
Aceh Tenggara	...	...	...	...
Aceh Timur	...	...	...	...
Aceh Tengah	...	...	...	...
Aceh Barat	...	...	...	...
Aceh Besar	...	...	...	...
Pidie	...	...	...	...
Bireuen	...	...	...	...
Aceh Utara	...	...	...	...
Aceh Barat Daya	...	...	...	...
Gayo Lues	...	...	...	...
Aceh Tamiang	...	...	...	...
Nagan raya	...	...	...	...
Aceh Jaya	...	...	...	...
Bener Meriah	...	...	...	...
Pidie Jaya	...	...	...	...
Banda Aceh	...	...	...	...
Sabang	...	...	...	...
Langsa	...	...	...	...
Lhokseumawe	...	...	...	...
Subulussalam	...	...	...	...
Aceh	**263.252,46**	**253.912,06**	**73.173,27**	**72.128,79**

https://aceh.bps.go.id

Lanjutan Tabel/*Continued Table* 5.5.6

Kabupaten/Kota *Regency/Municipality*	Jumlah Produksi Daging (Karkas) *Number of Carcass Meat Production*		Jumlah Produksi Daging (Meatyield) *Number of Meatyield Production*	
	2023	2024[e]	2023	2024[e]
(1)	(10)	(11)	(12)	(13)
Simeulue	16.264,53	3.043,65	13.658,98	2.557,65
Aceh Singkil	13.453,83	1.077,18	11.253,83	905,18
Aceh Selatan	182.172,95	214.545,85	152.989,15	180.287,85
Aceh Tenggara	46.208,86	50.652,31	38.854,86	42.564,31
Aceh Timur	44.289,17	46.606,64	37.194,12	39.164,64
Aceh Tengah	64.098,36	79.848,78	53.829,91	67.098,78
Aceh Barat	93.005,97	66.409,14	78.106,57	55.805,14
Aceh Besar	188.980,76	186.802,31	158.706,36	156.974,31
Pidie	92.778,89	29.234,05	72.744,89	24.566,05
Bireuen	284.558,86	376.510,49	238.973,01	316.390,49
Aceh Utara	153.559,67	150.604,20	128.959,67	126.556,20
Aceh Barat Daya	109.846,35	89.631,04	92.249,15	75.319,04
Gayo Lues	31.441,34	26.328,18	26.404,49	22.124,18
Aceh Tamiang	64.763,79	74.750,98	54.388,74	62.814,98
Nagan raya	51.941,56	41.408,64	43.620,61	34.796,64
Aceh Jaya	19.361,31	13.264,29	16.259,66	11.146,29
Bener Meriah	6.321,54	6.513,16	5.308,84	5.473,16
Pidie Jaya	36.995,08	37.350,44	31.068,53	31.386,44
Banda Aceh	16.328,51	16.345,52	13.712,71	13.735,52
Sabang	10.058,16	9.920,04	8.446,86	8.336,04
Langsa	23.097,93	22.858,67	19.397,68	19.208,67
Lhokseumawe	72.224,23	48.623,21	60.654,03	40.859,21
Subulussalam	5.208,23	5.824,26	4.373,88	4.894,26
Aceh	**1.626.959,88**	**1.598.153,03**	**1.361.156,53**	**1.342.965,03**

Catatan/*Note*: [e] Angka Estimasi
Sumber/*Source*: Kementerian Pertanian (Direktorat Jenderal Peternakan dan Kesehatan Hewan)/*Ministry of Agriculture (Directorate General of Livestock and Animal Health Service)*

https://aceh.bps.go.id

Tabel / *Table* 5.5.7 **Jumlah Produksi Daging Domba Menurut Kabupaten/ Kota dan Jenis Produksi di Provinsi Aceh (kg), 2023 dan 2024**
Number of Lamb Production by Regency/Municipality and Type of Production in Aceh Province (kg), 2023 and 2024

Kabupaten/Kota *Regency/Municipality*	Karkas *Carcass*		Daging Murni/Skeletal *Skeletal Meat*	
	2023	2024[e]	2023	2024[e]
(1)	(2)	(3)	(4)	(5)
Simeulue	...	...	...	...
Aceh Singkil	...	...	...	...
Aceh Selatan	...	...	...	...
Aceh Tenggara	...	...	...	...
Aceh Timur	...	...	...	...
Aceh Tengah	...	...	...	...
Aceh Barat	...	...	...	...
Aceh Besar	...	...	...	...
Pidie	...	...	...	...
Bireuen	...	...	...	...
Aceh Utara	...	...	...	...
Aceh Barat Daya	...	...	...	...
Gayo Lues	...	...	...	...
Aceh Tamiang	...	...	...	...
Nagan raya	...	...	...	...
Aceh Jaya	...	...	...	...
Bener Meriah	...	...	...	...
Pidie Jaya	...	...	...	...
Banda Aceh	...	...	...	...
Sabang	...	...	...	...
Langsa	...	...	...	...
Lhokseumawe	...	...	...	...
Subulussalam	...	...	...	...
Aceh	**332.924,00**	**407.040,00**	**233.044,00**	**284.924,00**

https://aceh.bps.go.id

Lanjutan Tabel/*Continued Table* 5.5.7

Kabupaten/Kota *Regency/Municipality*	Jeroan *Edible Offal*		Daging Variasi *Fancy Meat*	
	2023	2024[e]	2023	2024[e]
(1)	(6)	(7)	(8)	(9)
Simeulue	...	...	...	...
Aceh Singkil	...	...	...	...
Aceh Selatan	...	...	...	...
Aceh Tenggara	...	...	...	...
Aceh Timur	...	...	...	...
Aceh Tengah	...	...	...	...
Aceh Barat	...	...	...	...
Aceh Besar	...	...	...	...
Pidie	...	...	...	...
Bireuen	...	...	...	...
Aceh Utara	...	...	...	...
Aceh Barat Daya	...	...	...	...
Gayo Lues	...	...	...	...
Aceh Tamiang	...	...	...	...
Nagan raya	...	...	...	...
Aceh Jaya	...	...	...	...
Bener Meriah	...	...	...	...
Pidie Jaya	...	...	...	...
Banda Aceh	...	...	...	...
Sabang	...	...	...	...
Langsa	...	...	...	...
Lhokseumawe	...	...	...	...
Subulussalam	...	...	...	...
Aceh	**66.586,00**	**81.408,00**	**18.877,14**	**23.079,17**

https://aceh.bps.go.id

Lanjutan Tabel/*Continued Table* 5.5.7

Kabupaten/Kota *Regency/Municipality*	Jumlah Produksi Daging (Karkas) *Number of Carcass Meat Production*		Jumlah Produksi Daging (Meatyield) *Number of Meatyield Production*	
	2023	2024[e]	2023	2024[e]
(1)	(10)	(11)	(12)	(13)
Simeulue	–	–	–	–
Aceh Singkil	1.105,90	1.206,43	841,90	918,43
Aceh Selatan	7.452,23	6.396,60	5.673,23	4.869,60
Aceh Tenggara	5.278,14	2.287,19	4.018,14	1.740,19
Aceh Timur	9.563,49	9.827,39	7.280,49	7.481,39
Aceh Tengah	30.764,02	29.796,36	23.420,02	22.683,36
Aceh Barat	1.709,11	1.118,46	1.301,11	851,46
Aceh Besar	13.346,15	11.134,36	10.160,15	8.476,36
Pidie	17.581,23	12.994,28	13.384,23	9.892,28
Bireuen	148.642,48	238.496,53	113.158,48	181.562,53
Aceh Utara	68.552,99	71.028,68	52.187,99	54.072,68
Aceh Barat Daya	7.213,46	8.771,77	5.491,46	6.677,77
Gayo Lues	13.522,09	15.721,32	10.294,09	11.968,32
Aceh Tamiang	42.866,04	46.334,53	32.633,04	35.273,53
Nagan raya	8.206,25	12.541,87	6.247,25	9.547,87
Aceh Jaya	37,70	25,13	28,70	19,13
Bener Meriah	8.947,70	9.236,75	6.811,70	7.031,75
Pidie Jaya	5.102,20	3.719,83	3.884,20	2.831,83
Banda Aceh	–	–	–	–
Sabang	–	–	–	–
Langsa	9.865,10	9.953,06	7.510,10	7.577,06
Lhokseumawe	17.380,16	19.240,08	13.231,16	14.647,08
Subulussalam	1.256,70	1.696,55	956,70	1.291,55
Aceh	**418.393,14**	**511.527,17**	**318.514,14**	**389.414,17**

Catatan/*Note*: [e] Angka Estimasi
Sumber/*Source*: Kementerian Pertanian (Direktorat Jenderal Peternakan dan Kesehatan Hewan)/*Ministry of Agriculture (Directorate General of Livestock and Animal Health Service)*

https://aceh.bps.go.id

Tabel 5.5.8 / ***Table***

Jumlah Produksi Daging Babi Menurut Kabupaten/Kota dan Jenis Produksi di Provinsi Aceh (kg), 2023 dan 2024

Number of Pork Production by Regency/Municipality and Type of Production in Aceh Province (kg), 2023 and 2024

Kabupaten/Kota *Regency/Municipality*	Karkas *Carcass*		Daging Murni/Skeletal *Skeletal Meat*	
	2023	2024[e]	2023	2024[e]
(1)	(2)	(3)	(4)	(5)
Simeulue	...	...	...	...
Aceh Singkil	...	...	...	...
Aceh Selatan	...	...	...	...
Aceh Tenggara	...	...	...	...
Aceh Timur	...	...	...	...
Aceh Tengah	...	...	...	...
Aceh Barat	...	...	...	...
Aceh Besar	...	...	...	...
Pidie	...	...	...	...
Bireuen	...	...	...	...
Aceh Utara	...	...	...	...
Aceh Barat Daya	...	...	...	...
Gayo Lues	...	...	...	...
Aceh Tamiang	...	...	...	...
Nagan raya	...	...	...	...
Aceh Jaya	...	...	...	...
Bener Meriah	...	...	...	...
Pidie Jaya	...	...	...	...
Banda Aceh	...	...	...	...
Sabang	...	...	...	...
Langsa	...	...	...	...
Lhokseumawe	...	...	...	...
Subulussalam	...	...	...	...
Aceh	**55.425,24**	**57.963,65**	**42.245,53**	**43.868,72**

https://aceh.bps.go.id

Lanjutan Tabel/*Continued Table* 5.5.8

Kabupaten/Kota *Regency/Municipality*	Jeroan *Edible Offal*		Daging Variasi *Fancy Meat*	
	2023	2024[e]	2023	2024[e]
(1)	(6)	(7)	(8)	(9)
Simeulue	...	...	...	...
Aceh Singkil	...	...	...	...
Aceh Selatan	...	...	...	...
Aceh Tenggara	...	...	...	...
Aceh Timur	...	...	...	...
Aceh Tengah	...	...	...	...
Aceh Barat	...	...	...	...
Aceh Besar	...	...	...	...
Pidie	...	...	...	...
Bireuen	...	...	...	...
Aceh Utara	...	...	...	...
Aceh Barat Daya	...	...	...	...
Gayo Lues	...	...	...	...
Aceh Tamiang	...	...	...	...
Nagan raya	...	...	...	...
Aceh Jaya	...	...	...	...
Bener Meriah	...	...	...	...
Pidie Jaya	...	...	...	...
Banda Aceh	...	...	...	...
Sabang	...	...	...	...
Langsa	...	...	...	...
Lhokseumawe	...	...	...	...
Subulussalam	...	...	...	...
Aceh	**10.663,41**	**10.980,84**	**3.142,44**	**3.286,54**

https://aceh.bps.go.id

Lanjutan Tabel/*Continued Table* 5.5.8

Kabupaten/Kota *Regency/Municipality*	Jumlah Produksi Daging (Karkas) *Number of Carcass Meat Production*		Jumlah Produksi Daging (Meatyield) *Number of Meatyield Production*	
	2023	2024[e]	2023	2024[e]
(1)	(10)	(11)	(12)	(13)
Simeulue	–	–	–	–
Aceh Singkil	3.933,42	4.332,20	3.184,74	3.486,83
Aceh Selatan	–	–	–	–
Aceh Tenggara	62.934,62	64.982,93	50.955,79	52.302,37
Aceh Timur	–	–	–	–
Aceh Tengah	–	–	–	–
Aceh Barat	–	–	–	–
Aceh Besar	–	–	–	–
Pidie	–	–	–	–
Bireuen	–	–	–	–
Aceh Utara	–	–	–	–
Aceh Barat Daya	–	–	–	–
Gayo Lues	–	–	–	–
Aceh Tamiang	–	–	–	–
Nagan raya	–	–	–	–
Aceh Jaya	–	–	–	–
Bener Meriah	–	–	–	–
Pidie Jaya	–	–	–	–
Banda Aceh	–	–	–	–
Sabang	–	–	–	–
Langsa	–	–	–	–
Lhokseumawe	–	–	–	–
Subulussalam	2.360,05	2.915,90	1.910,85	2.346,90
Aceh	**69.228,09**	**72.231,03**	**56.051,38**	**58.136,10**

Catatan/*Note*: [e] Angka Estimasi
Sumber/*Source*: Kementerian Pertanian (Direktorat Jenderal Peternakan dan Kesehatan Hewan)/*Ministry of Agriculture (Directorate General of Livestock and Animal Health Service)*

https://aceh.bps.go.id

Tabel / *Table* 5.5.9 **Produksi Daging Unggas Menurut Kabupaten/Kota dan Jenis Unggas (kg) di Aceh, 2023-2024**
Poultry Meat Production by Regency/Municipality and Kind of Poultry (kg) in Aceh, 2023-2024

Kabupaten/Kota *Regency/Municipality*	Ayam Kampung *Native Chicken*		Ayam Petelur *Layer*	
	2023	2024[x]	2023	2024[x]
(1)	(2)	(3)	(4)	(5)
Simeulue	115.227	115.437	6.197,37	6.451,61
Aceh Singkil	77.915	78.543	7.588,42	7.898,97
Aceh Selatan	165.016	176.566	19.210,00	19.996,84
Aceh Tenggara	106.402	110.659	–	–
Aceh Timur	188.018	201.927	196.084,90	204.117,43
Aceh Tengah	176.774	192.048	–	–
Aceh Barat	275.595	225.848	600,19	625,13
Aceh Besar	271.546	313.372	81.939,99	85.296,53
Pidie	154.285	157.978	–	–
Bireuen	446.004	470.712	2.967,14	3.088,63
Aceh Utara	515.530	541.306	175.053,42	182.224,29
Aceh Barat Daya	119.733	124.870	325,84	339,52
Gayo Lues	58.916	66.782	618,69	644,44
Aceh Tamiang	204.309	132.107	14.719,86	15.322,46
Nagan raya	180.171	185.576	8.910,28	9.275,54
Aceh Jaya	88.919	98.995	1.486,79	1.547,93
Bener Meriah	84.283	86.551	–	–
Pidie Jaya	103.062	110.591	–	–
Banda Aceh	37.438	37.563	–	–
Sabang	11.624	12.089	–	–
Langsa	46.143	48.862	287,22	299,29
Lhokseumawe	66.145	56.959	6.076,69	6.324,49
Subulussalam	303.061	6.080	1.084,52	1.128,77
Aceh	3.796.116	**3.551.424**	**523.151,32**	**544.581,87**

https://aceh.bps.go.id

Lanjutan Tabel/*Continued Table* 5.5.9

Kabupaten/Kota *Regency/Municipality*	Ayam Pedaging *Broiler*		Itik/Itik Manila *Duck*	
	2023	2024[x]	2023	2024[x]
(1)	(6)	(7)	(8)	(9)
Simeulue	...	...	1.267,43	1.353,88
Aceh Singkil	...	...	946,36	1.000,30
Aceh Selatan	...	...	6.183,15	6.335,24
Aceh Tenggara	...	...	21.149,31	21.924,07
Aceh Timur	...	...	17.352,20	18.232,90
Aceh Tengah	...	...	3.598,22	4.237,14
Aceh Barat	...	...	10.656,22	15.486,14
Aceh Besar	...	...	49.448,27	53.736,75
Pidie	...	...	53.307,13	55.195,93
Bireuen	...	...	76.080,71	78.449,18
Aceh Utara	...	...	64.875,91	65.157,35
Aceh Barat Daya	...	...	9.613,03	10.535,99
Gayo Lues	...	...	8.512,63	8.890,26
Aceh Tamiang	...	...	8.989,71	9.307,54
Nagan raya	...	...	9.507,08	9.945,16
Aceh Jaya	...	...	6.879,91	7.004,70
Bener Meriah	...	...	2.185,84	9.000,10
Pidie Jaya	...	...	33.512,35	35.366,71
Banda Aceh	...	...	8.088,20	8.365,09
Sabang	...	...	508,92	577,82
Langsa	...	...	8.449,58	8.626,37
Lhokseumawe	...	...	8.913,01	9.172,35
Subulussalam	...	...	994,45	1.346,73
Aceh	41.726.392,65	**43.729.453,79**	**411.019,62**	**439.247,70**

Catatan/*Note*: [x] Angka Sementara

Sumber/*Source*: Kementerian Pertanian (Direktorat Jenderal Peternakan dan Kesehatan Hewan)/*Ministry of Agriculture (Directorate General of Livestock and Animal Health Service)*

https://aceh.bps.go.id

Tabel 5.5.10 **Produksi Telur Unggas dan Susu Sapi Menurut Kabupaten/Kota di Aceh (kg), 2023-2024**
Table ***Production of Poultry Eggs and Cow Milk by Regency/Municipality in Aceh (kg), 2023-2024***

Kabupaten/Kota *Regency/Municipality*	Ayam Kampung *Native Chicken*		Ayam Petelur *Layer*	
	2023	2024[x]	2023	2024[x]
(1)	(2)	(3)	(4)	(5)
Simeulue	...	...	...	...
Aceh Singkil	...	...	...	...
Aceh Selatan	...	...	...	...
Aceh Tenggara	...	...	...	...
Aceh Timur	...	...	...	...
Aceh Tengah	...	...	...	...
Aceh Barat	...	...	...	...
Aceh Besar	...	...	...	...
Pidie	...	...	...	...
Bireuen	...	...	...	...
Aceh Utara	...	...	...	...
Aceh Barat Daya	...	...	...	...
Gayo Lues	...	...	...	...
Aceh Tamiang	...	...	...	...
Nagan raya	...	...	...	...
Aceh Jaya	...	...	...	...
Bener Meriah	...	...	...	...
Pidie Jaya	...	...	...	...
Banda Aceh	...	...	...	...
Sabang	...	...	...	...
Langsa	...	...	...	...
Lhokseumawe	...	...	...	...
Subulussalam	...	...	...	...
Aceh	...	...	9.695.934,42	10.351.294,56

https://aceh.bps.go.id

Lanjutan Tabel/*Continued Table* 5.5.10

Kabupaten/Kota *Regency/Municipality*	Itik *Duck*		Sapi Perah *Dairy Cattl*	
	2023	2024[x]	2023	2024[x]
(1)	(6)	(7)	(8)	(9)
Simeulue	8.055,95	8.605,41	–	–
Aceh Singkil	6.015,10	6.358,00	–	–
Aceh Selatan	39.300,63	40.267,34	–	–
Aceh Tenggara	134.426,91	139.351,36	–	–
Aceh Timur	110.292,11	115.889,96	–	–
Aceh Tengah	22.870,62	26.931,65	–	10.032,00
Aceh Barat	67.731,92	98.431,28	–	–
Aceh Besar	314.297,62	341.555,64	–	–
Pidie	338.824,88	350.830,31	–	–
Bireuen	483.575,79	498.630,08	–	–
Aceh Utara	412.357,09	414.145,92	–	–
Aceh Barat Daya	61.101,26	66.967,64	–	–
Gayo Lues	54.107,04	56.507,31	–	–
Aceh Tamiang	57.139,39	59.159,58	–	–
Nagan raya	60.427,87	63.212,33	–	–
Aceh Jaya	43.729,33	44.522,53	–	–
Bener Meriah	13.893,41	57.205,49	–	–
Pidie Jaya	213.007,51	224.793,98	–	–
Banda Aceh	51.409,34	53.169,25	–	–
Sabang	3.234,77	3.672,69	–	–
Langsa	53.706,31	54.830,02	–	–
Lhokseumawe	56.651,90	58.300,27	–	–
Subulussalam	6.320,82	8.559,96	–	–
Aceh	**2.612.477,57**	**2.791.898,00**	**–**	**10.032,00**

Catatan/*Note*: [x] Angka Sementara
Sumber/*Source*: Kementerian Pertanian (Direktorat Jenderal Peternakan dan Kesehatan Hewan)/*Ministry of Agriculture (Directorate General of Livestock and Animal Health Service)*

https://aceh.bps.go.id

5.6 PERIKANAN
FISHERY

Tabel 5.6.1 *Table*
Produksi dan Nilai Produksi Perikanan Tangkap Menurut Kabupaten/Kota dan Jenis Penangkapan di Provinsi Aceh, 2023[x]
Production and Production Value of Fish Capture by Regency/ Municipality and Type of Captures in Aceh Province, 2023[x]

Kabupaten/ Kota *Regency/ Municipality*	Perikanan Tangkap di Laut *Marine Capture Fisheries*		Perikanan Perairan Umum Daratan *Inland Open Water Capture Fisheries*		Perikanan Tangkap *Fish Capture*	
	Volume *Volume* (Ton)	Nilai *Value* (000 Rp)	Volume *Volume* (Ton)	Nilai *Value* (000 Rp)	Volume *Volume* (Ton)	Nilai *Value* (000 Rp)
(1)	(2)	(3)	(4)	(5)	(6)	(7)
Simeulue	565	14.871.122	114	3.677.200	680	18.548.322
Aceh Singkil	11.413	296.251.498	478	15.369.377	11.891	311.620.875
Aceh Selatan	25.539	619.174.565	90	2.942.385	25.629	622.116.950
Aceh Tenggara	–	–	15	1.388.915	15	1.388.915
Aceh Timur	28.213	725.568.553	–	–	28.213	725.568.553
Aceh Tengah	–	–	413	13.788.999	413	13.788.999
Aceh Barat	20.622	517.230.011	216	6.856.214	20.837	524.086.225
Aceh Besar	10.706	580.693.942	183	9.271.155	10.889	589.965.097
Pidie	22.281	684.704.640	–	–	22.281	684.704.640
Bireuen	14.041	420.469.271	4	84.670	14.046	420.553.941
Aceh Utara	33.703	1.792.557.500	18	797.400	33.721	1.793.354.900
Aceh Barat Daya	5.919	174.412.299	9	451.123	5.928	174.863.422
Gayo Lues	–	–	18	1.566.125	18	1.566.125
Aceh Tamiang	18.152	508.166.338	–	–	18.152	508.166.338
Nagan raya	2.151	69.182.254	1.065	40.612.622	3.216	109.794.876
Aceh Jaya	28.846	1.753.507.612	2.740	93.284.800	31.586	1.846.792.412
Bener Meriah	–	–	2	227.200	2	227.200
Pidie Jaya	18.120	476.372.525	–	–	18.120	476.372.525
Banda Aceh	28.107	527.790.672	–	–	28.107	527.790.672
Sabang	9.044	263.037.062	109	2.424.440	9.153	265.461.502
Langsa	1.137	32.719.450	–	–	1.137	32.719.450
Lhokseumawe	13.118	314.086.632	–	–	13.118	314.086.632
Subulussalam	–	–	72	2.469.559	72	2.469.559
Aceh	**291.676**	**9.770.795.946**	**5.546**	**195.212.183**	**297.222**	**9.966.008.129**

Catatan/*Note*: [x] Data sementara
Sumber/*Source*: Kementerian Kelautan dan Perikanan/ *Ministry of Marine Affairs and Fisheries*

https://aceh.bps.go.id

Tabel 5.6.2
Table

Produksi dan Nilai Produksi Perikanan Tangkap di Laut Menurut Kabupaten/Kota dan Komoditas Utama di Provinsi Aceh, 2023[x]
Production and Production Value of Marine Capture Fisheries by Regency/Municipality and Main Commodity in Aceh Province, 2023[x]

Kabupaten/Kota *Regency/Municipality*	Cakalang *Skipjack Tuna*		Tongkol *Eastern Little Tuna*	
	Volume *Volume* (Ton)	Nilai *Value* (000 Rp)	Volume *Volume* (Ton)	Nilai *Value* (000 Rp)
(1)	(2)	(3)	(4)	(5)
Simeulue	-	-	445	9.346.449
Aceh Singkil	-	-	531	7.672.445
Aceh Selatan	6.144	151.555.250	7.799	173.262.200
Aceh Tenggara	-	-	-	-
Aceh Timur	3.716	85.471.887	5.734	126.151.322
Aceh Tengah	-	-	-	-
Aceh Barat	2.964	44.457.180	2.925	43.880.655
Aceh Besar	454	14.751.455	747	17.927.670
Pidie	1.994	65.065.485	3.199	90.950.690
Bireuen	661	22.899.517	6.698	200.966.595
Aceh Utara	1.520	73.495.000	4.848	184.080.000
Aceh Barat Daya	154	6.805.720	1.232	46.160.960
Gayo Lues	-	-	-	-
Aceh Tamiang	-	-	997	26.430.942
Nagan raya	-	-	78	1.567.860
Aceh Jaya	6.165	210.769.480	5.714	169.047.864
Bener Meriah	-	-	-	-
Pidie Jaya	9.037	167.581.577	2.655	59.219.296
Banda Aceh	14.277	248.694.620	3.573	53.556.668
Sabang	1.487	37.181.975	1.180	13.162.355
Langsa	144	3.256.500	135	3.052.200
Lhokseumawe	2.350	61.538.050	1.942	43.036.250
Subulussalam	-	-	-	-
Aceh	**51.068**	**1.193.523.696**	**50.433**	**1.269.472.421**

https://aceh.bps.go.id

Lanjutan Tabel/*Continued Table* 5.6.2

Kabupaten/Kota *Regency/Municipality*	Tuna *Tuna*		Udang *Shrimp*	
	Volume *Volume* (Ton)	Nilai *Value* (000 Rp)	Volume *Volume* (Ton)	Nilai *Value* (000 Rp)
(1)	(6)	(7)	(8)	(9)
Simeulue	-	-	-	-
Aceh Singkil	376	14.197.610	49	2.208.342
Aceh Selatan	283	9.165.700	55	3.549.000
Aceh Tenggara	-	-	-	-
Aceh Timur	2.882	66.288.438	1.453	112.949.080
Aceh Tengah	-	-	-	-
Aceh Barat	2.310	97.007.316	356	5.336.955
Aceh Besar	454	17.016.290	-	-
Pidie	1.437	54.345.024	1.020	61.205.066
Bireuen	895	40.295.250	158	9.173.190
Aceh Utara	625	30.075.000	1.118	98.140.000
Aceh Barat Daya	132	6.594.600	105	1.045.470
Gayo Lues	-	-	-	-
Aceh Tamiang	-	-	911	48.192.178
Nagan raya	-	-	366	9.704.584
Aceh Jaya	1.982	118.944.000	2.852	301.008.360
Bener Meriah	-	-	-	-
Pidie Jaya	1.550	72.774.123	1	81.061
Banda Aceh	4.250	106.286.740	-	-
Sabang	1.789	71.557.120	-	-
Langsa	100	3.594.200	55	1.714.740
Lhokseumawe	620	23.659.940	247	4.593.672
Subulussalam	-	-	-	-
Aceh	**19.685**	**731.801.351**	**8.745**	**658.901.698**

https://aceh.bps.go.id

Lanjutan Tabel/*Continued Table* 5.6.2

Kabupaten/Kota *Regency/Municipality*	Lainnya *Others*		Tangkap di Laut *Marine Capture*	
	Volume *Volume* (Ton)	Nilai *Value* (000 Rp)	Volume *Volume* (Ton)	Nilai *Value* (000 Rp)
(1)	(10)	(11)	(12)	(13)
Simeulue	120	5.524.673	565	14.871.122
Aceh Singkil	10.457	272.173.101	11.413	296.251.498
Aceh Selatan	11.259	281.642.415	25.539	619.174.565
Aceh Tenggara	-	-	-	-
Aceh Timur	14.428	334.707.826	28.213	725.568.553
Aceh Tengah	-	-	-	-
Aceh Barat	12.067	326.547.905	20.622	517.230.011
Aceh Besar	9.051	530.998.527	10.706	580.693.942
Pidie	14.631	413.138.375	22.281	684.704.640
Bireuen	5.628	147.134.719	14.041	420.469.271
Aceh Utara	25.592	1.406.767.500	33.703	1.792.557.500
Aceh Barat Daya	4.297	113.805.549	5.919	174.412.299
Gayo Lues	-	-	-	-
Aceh Tamiang	16.244	433.543.218	18.152	508.166.338
Nagan raya	1.707	57.909.810	2.151	69.182.254
Aceh Jaya	12.132	953.737.908	28.846	1.753.507.612
Bener Meriah	-	-	-	-
Pidie Jaya	4.876	176.716.468	18.120	476.372.525
Banda Aceh	6.007	119.252.644	28.107	527.790.672
Sabang	4.587	141.135.612	9.044	263.037.062
Langsa	703	21.101.810	1.137	32.719.450
Lhokseumawe	7.959	181.258.720	13.118	314.086.632
Subulussalam	-	-	-	-
Aceh	**161.745**	**5.917.096.780**	**291.676**	**9.770.795.946**

Catatan/*Note*: [x] Data sementara
Sumber/*Source*: Kementerian Kelautan dan Perikanan/ *Ministry of Marine Affairs and Fisheries*

https://aceh.bps.go.id

Tabel / *Table* 5.6.3 **Produksi dan Nilai Produksi Perikanan Tangkap di Perairan Umum Daratan Menurut Kabupaten/Kota dan Komoditas Utama di Provinsi Aceh, 2023[x]**
Production and Production Value of Inland Open Water Capture Fisheries by Regency/Municipality and Main Commodity in Aceh Province, 2023[x]

Kabupaten/Kota *Regency/Municipality*	Udang *Shrimp*		Ikan *Fish*	
	Volume *Volume* (Ton)	Nilai *Value* (000 Rp)	Volume *Volume* (Ton)	Nilai *Value* (000 Rp)
(1)	(2)	(3)	(4)	(5)
Simeulue	22	1.511.300	93	2.165.900
Aceh Singkil	48	2.401.000	356	11.865.517
Aceh Selatan	8	450.720	82	2.491.665
Aceh Tenggara	-	-	15	1.388.915
Aceh Timur	-	-	-	-
Aceh Tengah	0	1.584	387	12.745.263
Aceh Barat	11	448.280	204	6.407.934
Aceh Besar	-	-	183	9.271.155
Pidie	-	-	-	-
Bireuen	0	12.455	4	72.215
Aceh Utara	3	247.200	13	445.500
Aceh Barat Daya	-	-	3	60.593
Gayo Lues	-	-	18	1.566.125
Aceh Tamiang	-	-	-	-
Nagan raya	8	271.950	1.057	40.340.672
Aceh Jaya	-	-	2.380	73.473.800
Bener Meriah	-	-	2	227.200
Pidie Jaya	-	-	-	-
Banda Aceh	-	-	-	-
Sabang	-	-	109	2.424.440
Langsa	-	-	-	-
Lhokseumawe	-	-	-	-
Subulussalam	-	-	72	2.469.559
Aceh	**99**	**5.344.489**	**4.980**	**167.416.452**

https://aceh.bps.go.id

Lanjutan Tabel/*Continued Table* 5.6.3

Kabupaten/Kota *Regency/Municipality*	Lainnya *Others*		Tangkap di Perairan Umum *Inland Open Water Capture*	
	Volume *Volume* (Ton)	Nilai *Value* (000 Rp)	Volume *Volume* (Ton)	Nilai *Value* (000 Rp)
(1)	(6)	(7)	(8)	(9)
Simeulue	-	-	114	3.677.200
Aceh Singkil	74	1.102.860	478	15.369.377
Aceh Selatan	-	-	90	2.942.385
Aceh Tenggara	-	-	15	1.388.915
Aceh Timur	-	-	-	-
Aceh Tengah	25	1.042.152	413	13.788.999
Aceh Barat	-	-	216	6.856.214
Aceh Besar	-	-	183	9.271.155
Pidie	-	-	-	-
Bireuen	-	-	4	84.670
Aceh Utara	2	104.700	18	797.400
Aceh Barat Daya	6	390.530	9	451.123
Gayo Lues	-	-	18	1.566.125
Aceh Tamiang	-	-	-	-
Nagan raya	-	-	1.065	40.612.622
Aceh Jaya	360	19.811.000	2.740	93.284.800
Bener Meriah	-	-	2	227.200
Pidie Jaya	-	-	-	-
Banda Aceh	-	-	-	-
Sabang	-	-	109	2.424.440
Langsa	-	-	-	-
Lhokseumawe	-	-	-	-
Subulussalam	-	-	72	2.469.559
Aceh	**466**	**22.451.242**	**5.546**	**195.212.183**

Catatan/*Note*: ˣ Data sementara
Sumber/*Source*: Kementerian Kelautan dan Perikanan/ *Ministry of Marine Affairs and Fisheries*

https://aceh.bps.go.id

Tabel 5.6.4 / ***Table***

Produksi dan Nilai Produksi Perikanan Tangkap di Perairan Umum Daratan Menurut Kabupaten/Kota dan Lokasi di Provinsi Aceh, 2023

Production and Production Value of Inland Open Water Capture Fisheries by Regency/Municipality and Location in Aceh Province, 2023

Kabupaten/Kota *Regency/Municipality*	Waduk *Reservoir*		Sungai *River*		Danau *Lake*	
	Volume *Volume* (Ton)	Nilai *Value* (000 Rp)	Volume *Volume* (Ton)	Nilai *Value* (000 Rp)	Volume *Volume* (Ton)	Nilai *Value* (000 Rp)
(1)	(2)	(3)	(4)	(5)	(6)	(7)
Simeulue	-	-	56	1.934.600	34	1.026.600
Aceh Singkil	-	-	448	14.497.301	20	403.876
Aceh Selatan	-	-	90	2.942.385	-	-
Aceh Tenggara	-	-	15	1.388.915	-	-
Aceh Timur	-	-	-	-	-	-
Aceh Tengah	-	-	8	835.978	402	12.856.045
Aceh Barat	-	-	216	6.856.214	-	-
Aceh Besar	71	3.605.025	112	5.666.130	-	-
Pidie	-	-	-	-	-	-
Bireuen	1	25.741	2	44.974	-	-
Aceh Utara	-	-	18	797.400	-	-
Aceh Barat Daya	-	-	9	451.123	-	-
Gayo Lues	-	-	18	1.566.125	-	-
Aceh Tamiang	-	-	-	-	-	-
Nagan raya	-	-	504	18.849.307	18	716.325
Aceh Jaya	-	-	2.740	93.284.800	-	-
Bener Meriah	-	-	2	227.200	-	-
Pidie Jaya	-	-	-	-	-	-
Banda Aceh	-	-	-	-	-	-
Sabang	42	925.880	-	-	67	1.498.560
Langsa	-	-	-	-	-	-
Lhokseumawe	-	-	-	-	-	-
Subulussalam	-	-	34	995.154	-	-
Aceh	**115**	**4.556.646**	**4.271**	**150.337.605**	**542**	**16.501.406**

https://aceh.bps.go.id

Lanjutan Tabel/*Continued Table* 5.6.4

Kabupaten/Kota *Regency/Municipality*	Rawa *Swamp*		Genangan Air *Puddle*	
	Volume *Volume* (Ton)	Nilai *Value* (000 Rp)	Volume *Volume* (Ton)	Nilai *Value* (000 Rp)
(1)	(8)	(9)	(10)	(11)
Simeulue	25	716.000	-	-
Aceh Singkil	10	468.200	-	-
Aceh Selatan	-	-	-	-
Aceh Tenggara	-	-	-	-
Aceh Timur	-	-	-	-
Aceh Tengah	-	-	3	96.977
Aceh Barat	-	-	-	-
Aceh Besar	-	-	-	-
Pidie	-	-	-	-
Bireuen	1	13.955	-	-
Aceh Utara	-	-	-	-
Aceh Barat Daya	-	-	-	-
Gayo Lues	-	-	-	-
Aceh Tamiang	-	-	-	-
Nagan raya	304	12.402.770	239	8.644.220
Aceh Jaya	-	-	-	-
Bener Meriah	-	-	-	-
Pidie Jaya	-	-	-	-
Banda Aceh	-	-	-	-
Sabang	-	-	-	-
Langsa	-	-	-	-
Lhokseumawe	-	-	-	-
Subulussalam	38	1.474.405	-	-
Aceh	**377**	**15.075.330**	**242**	**8.741.197**

Catatan/*Note*: * Data sementara
Sumber/*Source*: Kementerian Kelautan dan Perikanan/ *Ministry of Marine Affairs and Fisheries*

https://aceh.bps.go.id

Tabel 5.6.5 / ***Table***

Produksi Perikanan Budidaya Menurut Kabupaten/Kota dan Jenis Kegiatan di Provinsi Aceh, 2023[x]
Production of Aquaculture by Regency/Municipality and Type of Activity in Aceh Province, 2023[x]

Kabupaten/Kota *Regency/Municipality*	Pembesaran (kg) *Aquaculture (kg)*	Pembenihan (1000 Ekor) *Hatchery (1000 Head)*	Ikan Hias (Ekor) *Ornament Fish (Head)*
(1)	(2)	(3)	(4)
Simeulue	30.580	-	-
Aceh Singkil	145.817	1.139	-
Aceh Selatan	326.211	382	-
Aceh Tenggara	19.200.295	63.777	-
Aceh Timur	15.488.680	5.055	-
Aceh Tengah	843.670	5.432	-
Aceh Barat	783.244	320	-
Aceh Besar	2.412.649	81.000	-
Pidie	5.865.080	612	102.840
Bireuen	4.896.980	421.500	-
Aceh Utara	20.236.323	14.730	-
Aceh Barat Daya	1.021.700	15	-
Gayo Lues	4.814.992	441.340	-
Aceh Tamiang	6.362.045	2.480	-
Nagan raya	1.201.500	430.000	-
Aceh Jaya	697.120	-	-
Bener Meriah	94.305	9.359	-
Pidie Jaya	14.120.500	177.520	-
Banda Aceh	839.900	-	-
Sabang	10.754	-	-
Langsa	2.389.590	-	-
Lhokseumawe	1.995.425	257	-
Subulussalam	37.930	7.690	-
Aceh	**103.815.290**	**1.662.608**	**102.840**

Catatan/*Note*: [x] Data sementara
Sumber/*Source*: Kementerian Kelautan dan Perikanan/ *Ministry of Marine Affairs and Fisheries*

https://aceh.bps.go.id

Tabel 5.6.6
Table

Produksi dan Nilai Produksi Perikanan Budidaya Menurut Kabupaten/Kota dan Jenis Budidaya di Provinsi Aceh, 2023[x]
Production and Production Value of Aquaculture by Regency/Municipality and Type of Culture in Aceh Province, 2023[x]

Kabupaten/Kota *Regency/ Municipality*	Jaring Apung Laut *Marine Floating Net*		Jaring Apung Tawar *Freshwater Floating Net*		Jaring Tancap Tawar *Freshwater Pen Culture*	
	Volume *Volume* (Ton)	Nilai *Value* (000 Rp)	Volume *Volume* (Ton)	Nilai *Value* (000 Rp)	Volume *Volume* (Ton)	Nilai *Value* (000 Rp)
(1)	(2)	(3)	(4)	(5)	(6)	(7)
Simeulue	28	980.000	-	-	-	-
Aceh Singkil	8	359.550	1	36.640	1	48.400
Aceh Selatan	-	-	-	-	-	-
Aceh Tenggara	-	-	-	-	-	-
Aceh Timur	-	-	-	-	-	-
Aceh Tengah	-	-	627	19.429.965	28	857.610
Aceh Barat	-	-	20	524.800	-	-
Aceh Besar	47	1.909.036	-	-	-	-
Pidie	-	-	-	-	-	-
Bireuen	-	-	-	-	-	-
Aceh Utara	-	-	357	12.752.300	-	-
Aceh Barat Daya	-	-	-	-	-	-
Gayo Lues	-	-	-	-	11	399.290
Aceh Tamiang	-	-	-	-	-	-
Nagan raya	-	-	-	-	-	-
Aceh Jaya	-	-	-	-	-	-
Bener Meriah	-	-	-	-	-	-
Pidie Jaya	-	-	-	-	-	-
Banda Aceh	3	265.900	-	-	-	-
Sabang	-	-	-	-	-	-
Langsa	-	-	-	-	-	-
Lhokseumawe	46	4.389.270	-	-	-	-
Subulussalam	-	-	-	-	-	-
Aceh	132	**7.903.756**	**1.005**	**32.743.705**	**40**	**1.305.300**

https://aceh.bps.go.id

Lanjutan Tabel/*Continued Table* 5.6.6

Kabupaten/Kota *Regency/ Municipality*	Karamba *Cage*		Kolam Air Deras *Running Freshwater Pond*		Kolam Air Tenang *Quiet Freshwater Pond*	
	Volume *Volume* (Ton)	Nilai *Value* (000 Rp)	Volume *Volume* (Ton)	Nilai *Value* (000 Rp)	Volume *Volume* (Ton)	Nilai *Value* (000 Rp)
(1)	(8)	(9)	(10)	(11)	(12)	(13)
Simeulue	-	-	-	-	-	-
Aceh Singkil	-	-	-	-	116	4.032.180
Aceh Selatan	-	-	-	-	131	3.777.160
Aceh Tenggara	-	-	39	1.189.440	19.161	464.292.000
Aceh Timur	-	-	-	-	48	1.082.350
Aceh Tengah	1	35.085	1	24.290	176	5.440.794
Aceh Barat	-	-	-	-	123	3.442.250
Aceh Besar	-	-	-	-	185	5.404.905
Pidie	-	-	-	-	343	8.469.060
Bireuen	-	-	-	-	940	17.120.000
Aceh Utara	-	-	-	-	463	15.892.585
Aceh Barat Daya	-	-	-	-	188	5.459.700
Gayo Lues	-	-	-	-	4.782	172.459.800
Aceh Tamiang	-	-	-	-	161	3.732.100
Nagan raya	-	-	-	-	1.202	34.696.125
Aceh Jaya	-	-	-	-	-	-
Bener Meriah	-	-	-	-	94	2.444.215
Pidie Jaya	-	-	-	-	1.833	39.225.750
Banda Aceh	-	-	-	-	175	3.908.500
Sabang	-	-	-	-	9	260.665
Langsa	-	-	-	-	88	1.776.700
Lhokseumawe	188	4.214.330	-	-	761	15.176.480
Subulussalam	-	-	-	-	38	928.450
Aceh	**189**	**4.249.415**	**40**	**1.213.730**	**31.016**	**809.021.769**

https://aceh.bps.go.id

Lanjutan Tabel/*Continued Table* 5.6.6

Kabupaten/Kota *Regency/ Municipality*	Laut Lainnya *Other Marine Culture*		Minapadi Sawah *Rice Fish*		Rumput Laut *Sea Weed*	
	Volume *Volume* (Ton)	Nilai *Value* (000 Rp)	Volume *Volume* (Ton)	Nilai *Value* (000 Rp)	Volume *Volume* (Ton)	Nilai *Value* (000 Rp)
(1)	(14)	(15)	(16)	(17)	(18)	(19)
Simeulue	-	-	-	-	-	-
Aceh Singkil	-	-	-	-	-	-
Aceh Selatan	-	-	-	-	-	-
Aceh Tenggara	-	-	-	-	-	-
Aceh Timur	-	-	-	-	-	-
Aceh Tengah	-	-	11	333.000	-	-
Aceh Barat	-	-	-	-	-	-
Aceh Besar	-	-	-	-	-	-
Pidie	-	-	-	-	-	-
Bireuen	-	-	-	-	-	-
Aceh Utara	-	-	62	2.167.480	-	-
Aceh Barat Daya	-	-	-	-	-	-
Gayo Lues	-	-	22	763.595	-	-
Aceh Tamiang	-	-	-	-	-	-
Nagan raya	-	-	-	-	-	-
Aceh Jaya	-	-	-	-	-	-
Bener Meriah	-	-	-	-	-	-
Pidie Jaya	-	-	-	-	-	-
Banda Aceh	-	-	-	-	-	-
Sabang	-	-	-	-	-	-
Langsa	-	-	-	-	-	-
Lhokseumawe	-	-	-	-	-	-
Subulussalam	-	-	-	-	-	-
Aceh	**-**	**-**	**95**	**3.264.075**	**-**	**-**

https://aceh.bps.go.id

Lanjutan Tabel/*Continued Table* 5.6.6

Kabupaten/Kota *Regency/Municipality*	Tambak Intensif *Intensive Brackishwater Pond*		Tambak Sederhana *Traditional Brackishwater Pond*	
	Volume *Volume* (Ton)	Nilai *Value* (000 Rp)	Volume *Volume* (Ton)	Nilai *Value* (000 Rp)
(1)	(20)	(21)	(22)	(23)
Simeulue	-	-	3	64.500
Aceh Singkil	-	-	20	2.075.970
Aceh Selatan	101	6.983.735	94	3.423.490
Aceh Tenggara	-	-	-	-
Aceh Timur	19	1.417.500	15.422	1.026.870.000
Aceh Tengah	-	-	-	-
Aceh Barat	429	32.205.000	195	2.072.484
Aceh Besar	91	7.313.680	1.185	91.886.390
Pidie	444	26.273.200	4.070	211.757.500
Bireuen	2.880	201.600.000	720	26.900.000
Aceh Utara	3.991	266.997.500	15.363	724.968.493
Aceh Barat Daya	212	12.608.000	323	19.336.000
Gayo Lues	-	-	-	-
Aceh Tamiang	1.818	136.350.000	3.493	181.235.000
Nagan raya	-	-	-	-
Aceh Jaya	618	39.862.500	23	1.409.700
Bener Meriah	-	-	-	-
Pidie Jaya	3.316	198.948.000	380	10.054.000
Banda Aceh	98	6.860.000	562	31.038.500
Sabang	-	-	1	70.050
Langsa	922	68.563.000	1.139	36.858.500
Lhokseumawe	152	9.438.314	558	17.468.256
Subulussalam	-	-	-	-
Aceh	**15.091**	**1.015.420.429**	**43.550**	**2.387.488.832**

https://aceh.bps.go.id

Lanjutan Tabel/*Continued Table* 5.6.6

Kabupaten/Kota *Regency/Municipality*	Tambak Semi Intensif *Semi Intensive Brackishwater Pond*		Jumlah *Total*	
	Volume *Volume* (Ton)	Nilai *Value* (000 Rp)	Volume *Volume* (Ton)	Nilai *Value* (000 Rp)
(1)	(24)	(25)	(26)	(27)
Simeulue	-	-	31	1.044.500
Aceh Singkil	-	-	146	6.552.740
Aceh Selatan	-	-	326	14.184.385
Aceh Tenggara	-	-	19.200	465.481.440
Aceh Timur	-	-	15.489	1.029.369.850
Aceh Tengah	-	-	844	26.120.744
Aceh Barat	16	1.171.500	783	39.416.034
Aceh Besar	905	83.228.112	2.413	189.742.122
Pidie	1.008	54.938.050	5.865	301.437.810
Bireuen	357	19.814.100	4.897	265.434.100
Aceh Utara	-	-	20.236	1.022.778.358
Aceh Barat Daya	299	17.876.000	1.022	55.279.700
Gayo Lues	-	-	4.815	173.622.685
Aceh Tamiang	890	66.753.375	6.362	388.070.475
Nagan raya	-	-	1.202	34.696.125
Aceh Jaya	57	3.570.000	697	44.842.200
Bener Meriah	-	-	94	2.444.215
Pidie Jaya	8.592	396.716.600	14.121	644.944.350
Banda Aceh	2	121.500	840	42.194.400
Sabang	-	-	11	330.715
Langsa	241	16.320.000	2.390	123.518.200
Lhokseumawe	291	14.546.550	1.995	65.233.200
Subulussalam	-	-	38	928.450
Aceh	**12.657**	**675.055.787**	**103.815**	**4.937.666.798**

Catatan/*Note*: x Data sementara
Sumber/*Source*: Kementerian Kelautan dan Perikanan/ *Ministry of Marine Affairs and Fisheries*

https://aceh.bps.go.id

Tabel 5.6.7 / ***Table***

Produksi dan Nilai Produksi Perikanan Budidaya Menurut Kabupaten/Kota dan Komoditas Utama di Provinsi Aceh, 2023[x]

Production and Production Value of Aquaculture by Regency/Municipality and Main Commodity in Aceh Province, 2023[x]

Kabupaten/Kota *Regency/ Municipality*	Gurame *Giant Gouramy*		Patin *Pangasius Catfish*		Lele *Torpedo Shaped Catfish*	
	Volume *Volume* (Ton)	Nilai *Value* (000 Rp)	Volume *Volume* (Ton)	Nilai *Value* (000 Rp)	Volume *Volume* (Ton)	Nilai *Value* (000 Rp)
(1)	(2)	(3)	(4)	(5)	(6)	(7)
Simeulue	...	...	-	-	-	-
Aceh Singkil	...	...	-	-	60	1.807.500
Aceh Selatan	...	...	-	-	101	2.518.425
Aceh Tenggara	...	...	-	-	2.087	41.740.000
Aceh Timur	...	...	-	-	22	448.600
Aceh Tengah	...	...	-	-	3	70.564
Aceh Barat	...	...	3	119.000	82	2.039.250
Aceh Besar	...	...	1	30.800	37	1.281.455
Pidie	...	...	-	-	181	4.359.875
Bireuen	...	...	-	-	336	5.040.000
Aceh Utara	...	...	-	-	109	3.271.740
Aceh Barat Daya	...	...	-	-	74	2.066.400
Gayo Lues	...	...	141	4.948.125	939	30.056.630
Aceh Tamiang	...	...	5	138.000	84	1.345.600
Nagan raya	...	...	-	-	328	7.216.000
Aceh Jaya	...	...	-	-	-	-
Bener Meriah	...	...	-	-	-	-
Pidie Jaya	...	...	-	-	1.319	26.374.000
Banda Aceh	...	...	-	-	95	1.986.600
Sabang	...	...	-	-	7	172.600
Langsa	...	...	-	-	79	1.580.000
Lhokseumawe	...	...	-	-	713	14.254.800
Subulussalam	...	...	-	-	14	261.400
Aceh	...	...	**151**	**5.235.925**	**6.669**	**147.891.439**

https://aceh.bps.go.id

Lanjutan Tabel/*Continued Table* 5.6.7

Kabupaten/ Kota *Regency/ Municipality*	Nila *Nile Tilapia*		Ikan Mas *Common Carp*		Kakap *Barramundi*	
	Volume *Volume* (Ton)	Nilai *Value* (000 Rp)	Volume *Volume* (Ton)	Nilai *Value* (000 Rp)	Volume *Volume* (Ton)	Nilai *Value* (000 Rp)
(1)	(8)	(9)	(10)	(11)	(12)	(13)
Simeulue	-	-	-	-	28	980.000
Aceh Singkil	51	2.037.800	6	251.720	8	359.550
Aceh Selatan	113	4.201.890	9	357.080	-	-
Aceh Tenggara	6.686	161.761.440	10.303	256.400.000	-	-
Aceh Timur	25	633.750	-	-	-	-
Aceh Tengah	674	20.225.340	166	5.824.840	-	-
Aceh Barat	84	2.519.700	10	332.500	-	-
Aceh Besar	68	1.322.510	25	1.054.848	14	489.521
Pidie	117	2.806.208	45	1.302.977	-	-
Bireuen	660	13.700.000	99	1.980.000	-	-
Aceh Utara	2.807	98.237.720	-	-	-	-
Aceh Barat Daya	79	2.257.800	35	1.135.500	-	-
Gayo Lues	2.005	70.167.650	1.411	49.374.360	-	-
Aceh Tamiang	219	5.480.000	5	144.000	8	480.000
Nagan raya	618	18.554.250	255	8.925.875	-	-
Aceh Jaya	-	-	-	-	-	-
Bener Meriah	77	1.924.675	17	519.540	-	-
Pidie Jaya	795	19.869.500	-	-	40	2.382.000
Banda Aceh	80	1.921.900	-	-	1	95.100
Sabang	2	63.840	0	975	-	-
Langsa	11	236.700	-	-	3	187.500
Lhokseumawe	81	1.542.264	-	-	10	551.540
Subulussalam	13	335.750	11	331.300	-	-
Aceh	**15.265**	**429.800.687**	**12.397**	**327.935.515**	**112**	**5.525.211**

https://aceh.bps.go.id

Lanjutan Tabel/*Continued Table* 5.6.7

Kabupaten/ Kota *Regency/ Municipality*	Bandeng *Milkfish*		Rumput Laut *Seaweed*		Kerapu *Groupers*	
	Volume *Volume* (Ton)	Nilai *Value* (000 Rp)	Volume *Volume* (Ton)	Nilai *Value* (000 Rp)	Volume *Volume* (Ton)	Nilai *Value* (000 Rp)
(1)	(14)	(15)	(16)	(17)	(18)	(19)
Simeulue	3	64.500	-	-	-	-
Aceh Singkil	-	-	-	-	-	-
Aceh Selatan	-	-	-	-	-	-
Aceh Tenggara	-	-	-	-	-	-
Aceh Timur	3.300	82.500.000	-	-	-	-
Aceh Tengah	-	-	-	-	-	-
Aceh Barat	3	86.400	-	-	-	-
Aceh Besar	271	7.447.605	-	-	22	1.114.993
Pidie	2.907	98.711.550	-	-	-	-
Bireuen	428	8.569.800	-	-	-	-
Aceh Utara	8.772	285.105.958	-	-	-	-
Aceh Barat Daya	-	-	-	-	-	-
Gayo Lues	-	-	-	-	-	-
Aceh Tamiang	1.584	39.600.000	-	-	-	-
Nagan raya	-	-	-	-	-	-
Aceh Jaya	-	-	-	-	-	-
Bener Meriah	-	-	-	-	-	-
Pidie Jaya	3.599	89.976.250	-	-	23	1.350.000
Banda Aceh	190	6.153.500	-	-	1	64.800
Sabang	1	28.770	-	-	-	-
Langsa	739	13.850.000	-	-	7	535.500
Lhokseumawe	253	5.116.682	-	-	61	6.071.800
Subulussalam	-	-	-	-	-	-
Aceh	**22.050**	**637.211.015**	**-**	**-**	**113**	**9.137.093**

https://aceh.bps.go.id

Lanjutan Tabel/*Continued Table* 5.6.7

Kabupaten/Kota *Regency/Municipality*	Udang *Shrimp*		Ikan lainnya *Others*	
	Volume *Volume* (Ton)	Nilai *Value* (000 Rp)	Volume *Volume* (Ton)	Nilai *Value* (000 Rp)
(1)	(20)	(21)	(22)	(23)
Simeulue	-	-	-	-
Aceh Singkil	6	816.100	14	1.280.070
Aceh Selatan	2	123.255	101	6.983.735
Aceh Tenggara	124	5.580.000	-	-
Aceh Timur	-	-	12.141	945.787.500
Aceh Tengah	-	-	-	-
Aceh Barat	157	942.684	445	33.376.500
Aceh Besar	92	2.386.345	1.883	174.614.047
Pidie	-	-	2.615	194.257.200
Bireuen	-	-	3.373	236.144.300
Aceh Utara	16	1.016.925	8.532	635.146.015
Aceh Barat Daya	-	-	834	49.820.000
Gayo Lues	319	19.075.920	-	-
Aceh Tamiang	428	33.454.500	4.029	307.428.375
Nagan raya	-	-	-	-
Aceh Jaya	-	-	697	44.842.200
Bener Meriah	-	-	-	-
Pidie Jaya	-	-	8.346	504.992.600
Banda Aceh	1	106.000	471	31.866.500
Sabang	1	23.250	1	41.280
Langsa	260	14.194.500	1.292	92.934.000
Lhokseumawe	160	3.690.810	718	34.005.304
Subulussalam	-	-	-	-
Aceh	**1.567**	**81.410.289**	**45.493**	**3.293.519.626**

Catatan/*Note*: ˣ Data sementara
Sumber/*Source*: Kementerian Kelautan dan Perikanan/ *Ministry of Marine Affairs and Fisheries*

https://aceh.bps.go.id

6 PERTAMBANGAN DAN ENERGI

MINING AND ENERGY



Jumlah Pelanggan PLN Tahun 2024

PLN Subscriber in 2024

https://kaltim.bps.go.id



RUMAH TANGGA
(HOUSEHOLD)
1.436.434
PENGGUNA
User



BISNIS
(BUSINESS)
155.196
PENGGUNA
User



INDUSTRI
(INDUSTRY)
4.106
PENGGUNA
User



SOSIAL
(SOCIAL)
53.024
PENGGUNA
User



PEMERINTAH
(GOVERNMENT)
15.555
PENGGUNA
User



https://aceh.bps.go.id

PENJELASAN TEKNIS

1. Pelanggan adalah individu atau kelompok, baik rumah tangga, perusahaan atau institusi non profit yang membeli listrik dan air bersih.

2. Air disalurkan adalah volume air bersih dari perusahaan air bersih

TECHNICAL NOTES

1. *Customers are individuals or groups, whether household, company or non-profit institutions that buy electricity water supply.*

2. *Distributed water is the volume of water supply from water supply establishment.*

https://aceh.bps.go.id

6.1 ENERGI

Banyak pelanggan listrik di Aceh pada tahun 2022 sebanyak 1.664.628. Jika dibandingkan dengan tahun 2021 terjadi peningkatan sebesar 3,22 persen.

Produksi listrik yang dibangkitkan dari tahun 2004 hingga 2024 mengalami peningkatan dan produksi listrik yang dibangkitkan terbesar pada 2024 sebesar 4.162.316.385.

6.1 ENERGY

Number customers of electri Municipality energy in Aceh in 2022 was 1,664,628. When compared with year 2021 increased by 3.22 percent.

Gross ElectriMunicipality Production from 2004 to 2024 has increased and the most gross electricity production in 2024 about 4,162,316,385.

https://aceh.bps.go.id

Tabel / *Table* 6.1 **Jumlah kWh yang Dibangkitkan dan Banyaknya Pelanggan PT. PLN (Persero) Wilayah Aceh, 2004–2024**
Number Of Kwh Generated And Consumers At State Electrical Company Region Aceh, 2004-2024

Tahun *Year*	Jumlah Kwh yang Dibangkitkan *kWh Power Generated*	Jumlah Pelanggan *Total Consumers*
(1)	(2)	(3)
2004	208.461.266	660.749
2005	147.192.772	665.957
2006	170.100.948	726.001
2007	211.376.016	819.919
2008	238.609.598	900.042
2009	288.324.687	938.994
2010	206.987.102	987.027
2011	104.820.968	1.050.139
2012	93.723.042	1.082.218
2013	74.113.439	1.127.469
2014	86.643.402	1.186.899
2015	82.906.147	1.245.644
2016	2.398.972.507	1.296.302
2017	2.684.468.175	1.359.132
2018	2.853.440.542	1.426.423
2019	3.164.414.703	1.493.368
2020	3.351.151.792	1.556.984
2021	3.088.462.646	1.612.751
2022	3.580.232.811	1.664.628
2023	3.895.093.332	1.724.360
2024	4.162.316.385	1.791.668

Catatan/*Note*: ...
Sumber/*Source*: PT PLN (Persero) Wilayah Aceh/ *PT PLN (Persero) Region Aceh*

https://aceh.bps.go.id

Tabel / *Table* 6.2 **Jumlah VA Tersambung dan kWh Terjual pada PT. PLN (Persero) Wilayah Aceh, 2004-2024**
Number of VA connected, sales for kWh at state electrical company Region Aceh, 2004-2024

Tahun *Year*	Pelanggan *Customer*	VA Tersambung *VA connected*	Kwh Terjual *Kwh Sold*
(1)	(2)	(3)	(4)
2004	660.749	462.484.767	701.484.767
2005	665.957	476.610.949	698.932.040
2006	726.001	549.711.054	839.232.572
2007	819.919	651.270.356	997.356.554
2008	900.042	774.800.391	1.149.698.483
2009	938.994	800.289.261	1.276.452.394
2010	987.027	864.577.038	1.491.936.028
2011	1.050.139	958.339.661	1.579.768.125
2012	1.082.218	1.014.791.653	1.755.067.974
2013	1.127.469	1.094.918.872	1.815.029.745
2014	1.186.899	1.173.899.566	1.965.554.594
2015	1.245.644	1.253.477.740	2.118.989.045
2016	1.296.302	1.354.095.843	2.329.926.957
2017	1.359.132	1.468.139.027	2.409.106.479
2018	1.426.423	1.580.012.592	2.587.712.373
2019	1.493.368	1.691.598.462	2.781.501.621
2020	1.556.984	1.807.295.137	2.976.821.561
2021	1.612.751	1.925.649.122	3.088.462.646
2022	1.664.628	2.032.589.926	3.154.014.104
2023	1.724.360	2.173.863.906	3.458.295.497
2024	1.791.668	2.323.428.886	3.696.136.424

Catatan/*Note*: ...
Sumber/*Source*: PT PLN (Persero) Wilayah Aceh/ *PT PLN (Persero) Region Aceh*

https://aceh.bps.go.id

Tabel 6.3 / ***Table***

Jumlah Pemakaian Listrik PLN Menurut Jenis Penggunanya, 2024
Total Consumption of Electricity by Type of Usages, 2024

Jenis Penggunaan		Jumlah Pelanggan	VA tersambung	KWh Terjual	Pendapatan (Rp)
(1)		(2)	(3)	(4)	(5)
Rumah tangga *Household*		1.534.855	1.312.627.600	2.140.977.367	1.984.631.195.923
Bisnis *Bussines*		177.598	479.255.100	661.995.257	757.530.040.378
Industri *Industries*		4.626	195.744.900	343.370.502	387.922.566.520
Sosial *Social*		58.081	195.986.600	277.822.774	219.533.988.948
Pemerintah *Government*		16.192	137.757.286	258.723.136	426.258.366.838
Lain-lain *Others*		316	2.057.400	13.247.388	28.781.353.467
Jumlah *Total*	**2024**	**1.791.668**	**2.323.428.886**	**3.696.136.424**	**3.804.657.512.074**
	2023	**1.724.360**	**2.173.863.906**	**3.458.295.497**	**3.567.391.294.415**
	2022	**1.664.628**	**2.032.589.926**	**3.154.014.100**	**3.169.860.297.622**
	2021	**1.612.751**	**1.925.649.122**	**3.088.462.646**	**2.746.951.537.771**
	2020	**1.556.984**	**1.807.295.137**	**2.976.821.561**	**2.544.044.762.073**

Catatan/*Note*: ...
Sumber/*Source*: PT PLN (Persero) Wilayah Aceh/ *PT PLN (Persero) Region Aceh*

https://aceh.bps.go.id

https://aceh.bps.go.id

7 INDUSTRI DAN MANUFAKTUR

Penyaluran / Penjualan Beras (Ton) SelamaTahun 2024

Istribusion/Sale of Rice (Tons) During 2024

https://aceh.bps.go.id



TON
Tons

9.971,94

https://aceh.bps.go.id

PENJELASAN TEKNIS

1. Pengumpulan data industri besar dan sedang dilakukan melalui Survei Industri Besar dan Sedang yang dilaksanakan setiap tahun secara lengkap (sensus) sejak tahun 1975. Survei Industri Besar dan Sedang mencakup semua perusahaan industri yang mempunyai tenaga kerja 20 orang atau lebih dengan menggunakan kuesioner II A.

2. Klasifikasi industri yang digunakan dalam survei ini berdasar kepada Klasifikasi Baku Lapangan Usaha Indonesia (KBLI). KBLI adalah klasifikasi lapangan usaha yang berdasar kepada International Standard Industrial Classification of All Economic Activities (ISIC) revisi 4 yang telah disesuaikan dengan kondisi Indonesia.

3. Industri manufaktur adalah suatu kegiatan ekonomi yang melakukan kegiatan mengubah suatu barang dasar secara mekanis, kimia, atau dengan tangan sehingga menjadi barang jadi/setengah jadi, dan atau barang yang kurang nilainya menjadi barang yang lebih tinggi nilainya, dan sifatnya lebih dekat kepada pemakai akhir. Termasuk dalam kegiatan ini adalah jasa industri dan pekerjaan perakitan.

4. Jasa industri adalah kegiatan industri yang melayani keperluan

TECHNICAL NOTES

1. *Data collection of large and medium scale manufacturing is conducted through The Large and Medium Manufacturing Establishment Survey that has been done annually for all industries (census) since 1975. Large and Medium Manufacturing Establishment Survey covers all manufactures/industries with 20 workers or more by questionaire II A.*

2. *The industrial clasification adopted in this survey refers to the Klasifikasi Baku Lapangan Usaha Indonesia (KBLI). KBLI is classification of economic activities based on the International Standard Industrial Classification of All Economic Activities (ISIC rev 4) that has been modified according to the local condition in Indonesia.*

3. *Manufacturing industry is defined as an economic activity processing basic goods mechanically, chemicals or manually into final or intermediate goods. It is also defined as processing of lower value goods into higher value goods as final or intermediate products. The activities also include services for manufacturing and assembling.*

4. *Services for manufacturing is defined as a manufac-turing*

https://aceh.bps.go.id

pihak lain. Pada kegiatan ini bahan baku disediakan oleh pihak lain sedangkan pihak pengolah hanya melakukan pengolahannya dengan mendapat imbalan sebagai balas jasa (upah maklon).

activity which serving other manufacturing establishments. In this case, raw materials are supplied by others while the workers are paid as a compensation for processing raw materials.

5. Perusahaan atau usaha industri adalah suatu unit (kesatuan) usaha yang melakukan kegiatan ekonomi, bertujuan menghasilkan barang atau jasa, terletak pada suatu bangunan atau lokasi tertentu, dan mempunyai catatan administrasi tersendiri mengenai produksi dan struktur biaya serta ada seorang atau lebih yang bertanggung jawab atas usaha tersebut.

5. *A manufacturing establishment is defined as a production unit engaged in economic activity, producing goods or services, located in a building or in a certain location, keeping a business record concerning the production and cost structure, and having a person or more that are responsible to those activities.*

6. Industri manufaktur dikelompokkan ke dalam 4 golongan berdasarkan banyaknya pekerja, yaitu: industri besar (100 orang pekerja atau lebih), industri sedang/menengah (20–99 orang pekerja), industri kecil (5–19 orang pekerja), dan industri mikro (1–4 orang pekerja).

6. *Manufacturing industries are categorized into four groups, based on the number of employees: large scale manufacturing (100 employees or more), medium scale manufacturing (20–99 employees), small scale manufacturing (5–19 employees), and micro industry (1–4 employees).*

https://aceh.bps.go.id

7.1 INDUSTRI

Industri pengolahan besar dan sedang dikelompokkan berdasarkan pada banyaknya pekerja yang terlibat didalamnya, tanpa memperhatikan penggunaan mesin produksi ataupun modal yang ditanamkan. Industri besar adalah perusahaan industri yang mempunyai pekerja 100 orang lebih. Sedangkan industri sedang adalah perusahaan industri yang mempunyai pekerja 20-99 orang.

Pengumpulan data direktori perusahaan industri besar/sedang dilakukan dengan cara sensus lengkap. Pelaksanaan survei industri besar/ sedang berdasarkan direktori hasil pemutakhiran yang dilakukan setiap tahun.

Pada tahun 2023 jumlah perusahaan adalah sebanyak 62 perusahaan. Jumlah tenaga kerja sebesar 9.026 orang.

Persediaan, pengeluaran dan pengadaan beras di Provinsi Aceh selama tahun 2024 yang dimonitoring atau dipantau oleh Perum Bulog Aceh disajikan dalam tabel 7.1.3 sampai dengan tabel 7.1.5.

7.1 INDUSTRY

Large and medium processing industries are classified based on the number of workers involved therein, without regard to the use of production machinery or capital invested. Large industries is an industrial company which has more than 100 workers. While the medium industries is an industrial company that has as many as 20-99 people working.

Data collection of large/medium industrial company directories done by a complete census. Implementation of survey of large/medium industries is based on by directory that the results of the updates that are performed each year.

In 2023 there will be 62 companies. The number of workers is 9,026 people.

The data on rice stock, consumption, and supply in Aceh Province was controlled by the Board of Logistics Affairs of Aceh during 2024 are presented in table 7.1.3 to table 7.1.5.

https://aceh.bps.go.id

7.1 INDUSTRI BESAR DAN SEDANG
LARGE AND MEDIUM MANUFACTURING INDUSTRY

Tabel / *Table* 7.1.1 **Jumlah Perusahaan dan Tenaga Kerja Menurut Klasifikasi Industri pada Industri Besar dan Sedang di Provinsi Aceh, 2024**
Number of Companies and Employees by Industrial Classification in Large and Medium Industries in Aceh Province, 2024

	Klasifikasi Industri *Industrial Classification*	Perusahaan *Number of Companies*	Tenaga Kerja *Number of Employees*
	(1)	(2)	(3)
10	Makanan/ *food*	57	9.374
11	Minuman/ *beverages*	5	196
13	Tekstil/ *Tekstil*	-	-
15	Kulit, Barang dari Kulit dan Alas Kaki/ *Leather and related products and footwear*	3	49
16	Kayu, Barang dari kayu dan gabus/ *Wood and products of wood and cork*	1	21
18	Pencetakan dan reproduksi media rekaman *Printing and reproduction recording media*	2	151
20	Bahan kimia dan barang dari bahan kimia *Chemical and chemical products*	8	812
23	Barang galian bukan logam/ *Non-metal mineral goods*	5	234
33	Reparasi dan pemasangan mesin dan peralatan/ *Repair and installation machinery and equipment*	2	47
	Jumlah/*Total*	**84**	**10.895**

Catatan/*Note*: ...
Sumber/*Source*: BPS, Survei Perusahaan Manufaktur Tahunan/ *BPS-Statistics Indonesia, Annual Manufacturing Establishment Survey*

https://aceh.bps.go.id

Tabel 7.1.2 / *Table* 7.1.2 Jumlah Perusahaan dan Tenaga Kerja pada Industri Besar dan Sedang Menurut Kabupaten/Kota di Provinsi Aceh, 2024

Number of Companies and Employees in Large and Medium Industries by Regency/Municipality in Aceh Province, 2024

Kabupaten/Kota *Regency/Municipality*	Perusahaan *Number of Companies*	Tenaga Kerja *Number of Employees*
(1)	(2)	(3)
Simeulue	1	51
Aceh Singkil	5	3.958
Aceh Selatan	-	-
Aceh Tenggara	1	22
Aceh Timur	3	308
Aceh Tengah	1	54
Aceh Barat	1	110
Aceh Besar	16	666
Pidie	4	28
Bireuen	5	275
Aceh Utara	10	1
Aceh Barat Daya	2	139
Gayo Lues	1	114
Aceh Tamiang	7	982
Nagan raya	8	2.375
Aceh Jaya	2	86
Bener Meriah	-	-
Pidie Jaya	3	66
Banda Aceh	1	12
Sabang	2	45
Langsa	5	104
Lhokseumawe	3	149
Subulussalam	3	333
Aceh	**84**	**10.895**

Catatan/*Note*: ...
Sumber/*Source*: BPS, Survei Perusahaan Manufaktur Tahunan/ *BPS-Statistics Indonesia, Annual Manufacturing Establishment Survey*

https://aceh.bps.go.id

Tabel 7.1.3 / ***Table***

Perincian Pengadaan Beras Dalam Negeri Menurut Perum Bulog Kanwil Aceh (Ton) di Provinsi Aceh, 2024
Domestic Rice Procurement by Aceh Regional Office of BULOG Public Company (Ton) in Aceh Province, 2024

Divre/Subdivre	Paddy *Gabah*	Beras *Rice*
(1)	(2)	(3)
Kanwil Aceh Operasional	-	723,36
Kancab Lhokseumawe	1.999,97	1.204,58
Kancapem Takengon	-	1.517,16
Kancab Langsa	300,00	3.232,39
Kancab Meulaboh	3.350,13	2.139,74
Kancab Sigli	-	28,90
Kancab Kutacane	-	701,31
Kancab Blangpidie	-	424,50
Jumlah ***Total***	**5.650,10**	**9.971,94**

Catatan/*Note*: ...
Sumber/*Source*: Perum BULOG Divisi Regional Aceh / *Aceh Regional Division of BULOG Public Company*

https://aceh.bps.go.id

Tabel 7.1.4
Table

Banyaknya Penyaluran/Penjualan Beras Per Instansi oleh Perum BULOG Kantor Wilayah Aceh (Ton), 2024
Distribution/Sale Of Rice Per Institution By Aceh Regional Division Of BULOG Public Company (Ton), 2024

Uraian *Items*	2024
(1)	(2)
TNI AD	...
TNI AL	...
TNI AU	...
Pengadaan Lain-lain	...
Karyawan Perum BULOG	...
Lembangan Pemasyarakatan	...
Bencana Alam	...
Kemensos	...
Transmigrasi	...
Dinas Pangan	...
KPSH	...
Penjualan Konsumsi	...
Jumlah *Total*	...

Catatan/*Note*: ...
Sumber/*Source*: Perum BULOG Divisi Regional Aceh / *Aceh Regional Division of BULOG Public Company*

https://aceh.bps.go.id

Tabel 7.1.5 **Penyaluran/Penjualan Per Bulan Beras (Ton), 2024**
Table Distribution/Sale Per Month of Rice (Ton), 2024

Bulan *Month*	Beras *Rice*
(1)	(2)
Januari/*January*	6.809,88
Februari/*February*	9.388,67
Maret/*March*	13.807,55
April/*April*	3.749,41
Mei/*May*	10.292,17
Juni/*June*	9.993,24
Juli/*July*	10.389,19
Agustus/*August*	9.747,14
September/*September*	3.714,46
Oktober/*October*	8.874,18
Nopember/*November*	2.961,51
Desember/*December*	11.723,66
Jumlah ***Total***	**101.451,04**

https://aceh.bps.go.id

Catatan/*Note*: ...
Sumber/*Source*: Perum BULOG Divisi Regional Aceh / *Aceh Regional Division of BULOG Public Company*

7.3 KONSTRUKSI
CONSTRUCTION

Tabel 7.3.1 / ***Table***
Ringkasan Statistik Konstruksi Perorangan di Provinsi Aceh, 2024
Summary of Micro Construction Establishments Statistics in Aceh Province, 2024

Uraian *Description*	Satuan *Unit*	Gedung *Building*	Sipil *Civil*	Khusus *Specialized*	Konstruksi *Construction*
(1)	(2)	(3)	(4)	(5)	(6)
1. Banyaknya Sampel Usaha *Number of Establishment Sample*	usaha *establishment*	745	88	267	1100
2. Rata-Rata Pekerja Tetap *Average of Permanent Workers*	orang *person*	1	1	1	1
3. Rata-rata Pekerja Harian per Bulan *Average of Casual Workers Monthly*	orang *person*	2	3	1	2
4. Rata-rata Hari Orang Pekerja Harian *Average of Mandays of Casual Workers*	hari orang *mandays*	259	158	122	217
5. Rata-Rata Bulan Kegiatan *Average of Active Months*	bulan *months*	5	3	4	4
6. Rata-Rata Hari Kerja Pekerja Harian per Bulan *Average of Mandays of Casual Workers*	hari *days*	23	18	18	21
7. Median Balas Jasa dan Upah Pekerja *Median of Compensation and Wages of Workers*	ribu rupiah *thousand rupiahs*	30000	18998	16800	25920
8. Median Nilai Konstruksi *Median of Construction Value*	ribu rupiah *thousand rupiahs*	90000	53500	13000	52000
9. Median Biaya/Pengeluaran *Median of Expenses*	ribu rupiah *thousand rupiahs*	134575	74598	47450	101930
10. Median Pendapatan *Median of Income*	ribu rupiah *thousand rupiahs*	269091	139560	127955	224471
11. Median Persentase Keuntungan *Median of Profit Pencentage*	%	11,73	19,00	18,92	14,06
12. Median Nilai Bahan/Material Konstruksi *Median of Construction Materials Used*	ribu rupiah *thousand rupiahs*	103440	54500	30000	75000
13. Indeks Kondisi Bisnis *Business Conditions Indices*	–	60,04	61,85	57,78	59,64
14. Indeks Prospek Bisnis *Business Prospects Indices*	–	58,54	62,50	58,46	58,84
15.Indeks Masalah Bisnis *Business Problems Indices*	–	18,49	15,37	20,87	18,61

Catatan/*Note*: ...
Sumber/*Source*: BPS, Survei Perusahaan Manufaktur Tahunan/ *BPS-Statistics Indonesia, Annual Manufacturing Establishment Survey*

https://aceh.bps.go.id

Tabel / *Table* 7.3.2

Banyaknya Sampel Usaha, Rata-Rata Pekerja Tetap, Median Hari Orang Pekerja Harian, Median Balas Jasa dan Upah Pekerja per Tahun, serta Median Nilai Konstruksi Usaha Konstruksi Perorangan Menurut Kabupaten/Kota di Provinsi Aceh, 2024

Sample Size, Average of Permanent Workers, Median of Mandays of Casual Workers, Median of Annual Compensation and Wages of Workers, and Median of Construction Value by Unincorporated Construction Establishments byRegency/Municipality in Aceh Province, 2024

Kabupaten/ Kota *Regency/ Municipality*	*Jumlah Sampel Usaha Sample Size Establish-ment*	*Rata-Rata Pekerja Tetap (orang) Average of Permanent Workers (person)*	*Median Hari Orang Pekerja Harian (hari orang) Median of Mandays of Casual Workers (mandays)*	*Median Balas Jasa dan Upah Pekerja per Tahun (ribu rupiah) Median of Annual Compensation and Wages of Workers (thousand rupiahs)*	*Median Nilai Konstruksi (ribu rupiah) Median of Construction Value (thousand rupiahs)*
(1)	(2)	(3)	(4)	(5)	(6)
Simeulue	50	1	28.000	45.000	145,00
Aceh Singkil	30	1	13.500	96.000	58,00
Aceh Selatan	50	1	24.300	29.000	168,00
Aceh Tenggara	50	2	36.400	60.000	403,00
Aceh Timur	50	1	16.500	102.000	106,00
Aceh Tengah	50	1	23.190	67.500	146,00
Aceh Barat	50	1	28.600	40.000	145,00
Aceh Besar	50	1	35.160	28.000	200,00
Pidie	50	1	20.250	10.400	128,00
Bireuen	50	3	26.200	70.000	56,00
Aceh Utara	50	2	23.160	89.990	87,00
Aceh Barat Daya	50	1	14.700	55.000	189,00
Gayo Lues	50	2	31.800	45.702	235,00
Aceh Tamiang	50	1	59.125	70.000	556,00
Nagan raya	50	2	43.200	185.000	241,00
Aceh Jaya	50	1	39.500	99.000	308,00
Bener Meriah	50	1	42.540	145.000	292,00
Pidie Jaya	50	1	18.000	85.000	220,00
Banda Aceh	50	1	54.000	28.000	328,00
Sabang	40	1	18.600	30.000	115,00
Langsa	50	1	17.900	80.500	462,00
Lhokseumawe	50	2	26.775	32.000	146,00
Subulussalam	30	1	21.600	53.500	163,00
Aceh	**1.100**	**1**	**25.920**	**52.000**	**217,00**

Catatan/*Note*: ...

Sumber/*Source*: BPS, Survei Perusahaan Manufaktur Tahunan/ *BPS-Statistics Indonesia, Annual Manufacturing Establishment Survey*

https://aceh.bps.go.id

8

PARAWISATA
Tourism

Jumlah Hotel di Provinsi Aceh Tahun 2024
Number of Hotels in Aceh Province in 2024



https://aceh.bps.go.id

Jumlah Hotel Bintang di Provinsi Aceh Tahun 2024

Number of Classified Hotels in Aceh Province in 2024

56

Jumlah Hotel Non- Bintang di Provinsi Aceh Tahun 2024

Number of Non- Classified Hotels in Aceh Province in 2024

509



https://aceh.bps.go.id

PENJELASAN TEKNIS

1. Wisatawan mancanegara (wisman) ialah setiap pengunjung yang mengunjungi suatu negara di luar tempat tinggalnya, didorong oleh satu atau beberapa keperluan tanpa bermaksud memperoleh penghasilan di tempat yang dikunjungi dan lamanya kunjungan tersebut tidak lebih dari satu tahun (12 bulan). Definisi ini mencakup 2 (dua) kategori wisatawan mancanegara, yaitu :
   a. Wisatawan (turis) ialah setiap pengunjung seperti definisi di atas yang tinggal paling sedikit 24 jam, akan tetapi tidak lebih dari 1 (satu) tahun di tempat yang dikunjungi, dengan maksud antara lain: berlibur, rekreasi, olah raga, bisnis, menghadiri pertemuan,studi, dan kunjungan dengan alasan kesehatan.

   b. Excursionist ialah setiap pengunjung seperti definisi di atas yang tinggal kurang dari 24 jam di tempat yang dikunjungi (termasuk "Cruise Passengers"). Cruise Passengers ialah setiap pengunjung yang tiba di suatu negara di mana mereka tidak menginap di akomodasi yang tersedia di negara tersebut, misalnya dengan kapal laut.

2. Rata-rata lama tinggal adalah

TECHNICAL NOTES

1. An International Visitor is any person visiting a country other than his usual place of residence for any reason other than for earning income in the country visited, and the length of stay is no more than one year (12 months).This definition covers two categories of foreign visitors, namely :

a. "Tourist" is any visitor staying for at least 24 hours, but no more than one year, in the country visited, with the intention of visiting, and for any of these purposes: Pleasure, recreation and sports, Business, visiting friends and relatives, missions, attending meetings, conferences, visit for health reasons and study.

b. "Excursionist" is any visitor staying less than 24 hours in the country visited including, "Cruise Passengers", i.e. visitors arriving in a country without staying in any accommodation available in the visited country.

2. Average length of stay is the

https://pusdiklat.bps.go.id

rata-rata waktu tinggal wisatawan mancanegara di Indonesia untuk satu kali kunjungan.

average stay duration of foreign visitor in Indonesia for one trip.

3. Usaha penyediaan akomodasi adalah usaha yang menyediakan pelayanan penginapan yang dapat dilengkapi dengan pelayanan pariwisata lainnya. Usaha penyediaan akomodasi dapat berupa hotel, vila, pondok wisata, bumi perkemahan, persinggahan karavan, dan akomodasi lainnya yang digunakan untuk tujuan pariwisata.

3. *The business of providing accommodation is a business that provides specialty services that can be equipped with other tourism services. It includes hotel, villa, cottage, camping, caravan stop, and other accommodation that are used for tourism purposes.*

4. Hotel adalah penyediaan akomodasi secara harian berupa kamar-kamar di dalam satu bangunan yang dapat dilengkapi dengan jasa pelayanan makan dan minum, kegiatan hiburan dan atau fasilitas lainnya. Hotel terdiri dari hotel berbintang dan hotel non- bintang.

4. *Hotel is a daily supply of accommodation rooms within a building which can be equipped with eating and drinking services, entertainment activities and/or other facilities. Hotel consists of a classified hotel and a non-classified hotel.*

5. Hotel bintang adalah usaha penyediaan jasa pelayanan penginapan, makan minum serta jasa lainnya bagi umum dengan menggunakan sebagian atau seluruh bangunan. Usaha ini dikelola secara komersial serta memenuhi ketentuan persyaratan sebagai hotel bintang (termasuk berlian) yang ditetapkan dalam surat keputusan instansi yang membinanya. Misalnya hotel bintang lima, hotel bintang empat dan seterusnya.

5. *A star hotel is the business of providing an accommodation, eating and drinking as well as other services for the public by using a building or a part of a building. It is managed commercially and meets specified requirements as a star hotel (including diamonds) set forth in the decree of fostering agency. For example, five star hotel, four star hotel, and so on.*

https://aceh.bps.go.id

6. Tingkat penghunian kamar hotel adalah persentase banyaknya malam kamar yang dihuni terhadap banyaknya malam kamar yang tersedia.

6. *Room occupancy rate is the number of room-nights occupied divided by the number of room-nights available, multiplied by 100 percent.*

7. Rata-rata lama menginap tamu adalah banyaknya malam tempat tidur yang terpakai (malam tamu) dengan banyaknya tamu yang menginap di hotel atau akomodasi lainnya.

7. *Average length of stay is the number of bed-nights used (guest night) divided by the number of guests coming to spend the night at the accommodation.*

https://aceh.bps.go.id

8.1 HOTEL

Tingkat penghunian kamar hotel bintang selama tahun 2023 paling tinggi terdapat pada bulan November yaitu sebesar 42,99 persen, sedangkan pada akomodasi lainnya paling tinggi terdapat pada bulan November yaitu sebesar 28,09 persen.

Rata - rata lama menginap tamu asing di hotel berbintang pada tahun 2024 paling tinggi terdapat pada bulan Desember yaitu sebesar 3,07 hari, sedangkan pada tamu domestik paling tinggi terdapat pada bulan Mei yaitu sebesar 3,71 hari.

8.1 HOTEL

Star hotel room occupancy rate during 2023 is highest in November amounting to 42.99 percent, whereas in other accommodation is highest for the month of November in the amount of 28.09 percent.

Average length of stay at star hotel in 2024 is highest in December amounting to 3.07 days, whereas in domestic guests is highest for the month of May in the amount of 3.71 days.

https://aceh.bps.go.id

Tabel 8.1 / ***Table***

Jumlah Akomodasi, Kamar, dan Tempat Tidur yang Tersedia pada Hotel Bintang Menurut Kabupaten/Kota di Provinsi Aceh, 2018 - 2024

Number of Accommodations, Available Rooms and Beds in Classified Hotel by Regency/Municipality in Aceh Province, 2018 - 2024

Kabupaten/Kota *Regency/Municipality*	2018		
	Akomodasi *Accommodations*	Kamar *Rooms*	Tempat Tidur *Beds*
(1)	(2)	(3)	(4)
Simeulue	-	-	-
Aceh Singkil	-	-	-
Aceh Selatan	-	-	-
Aceh Tenggara	1	30	36
Aceh Timur	1	72	127
Aceh Tengah	1	59	108
Aceh Barat	1	59	108
Aceh Besar	2	119	228
Pidie	-	-	-
Bireuen	-	-	-
Aceh Utara	-	-	-
Aceh Barat Daya	-	-	-
Gayo Lues	-	-	-
Aceh Tamiang	-	-	-
Nagan raya	-	-	-
Aceh Jaya	-	-	-
Bener Meriah	-	-	-
Pidie Jaya	-	-	-
Banda Aceh	15	1 350	2 239
Sabang	-	-	-
Langsa	1	69	127
Lhokseumawe	2	120	238
Subulussalam	1	87	117
Aceh	**25**	**1 965**	**3 328**

https://aceh.bps.go.id

Lanjutan Tabel/*Continued Table* 8.1

Kabupaten/Kota *Regency/Municipality*	2019		
	Akomodasi *Accommodations*	Kamar *Rooms*	Tempat Tidur *Beds*
(1)	(5)	(6)	(7)
Simeulue	-	-	-
Aceh Singkil	-	-	-
Aceh Selatan	-	-	-
Aceh Tenggara	1	25	35
Aceh Timur	1	75	135
Aceh Tengah	1	36	59
Aceh Barat	1	60	114
Aceh Besar	2	125	212
Pidie	-	-	-
Bireuen	-	-	-
Aceh Utara	-	-	-
Aceh Barat Daya	-	-	-
Gayo Lues	-	-	-
Aceh Tamiang	-	-	-
Nagan raya	-	-	-
Aceh Jaya	-	-	-
Bener Meriah	-	-	-
Pidie Jaya	-	-	-
Banda Aceh	13	1 294	2 323
Sabang	-	-	-
Langsa	1	64	106
Lhokseumawe	2	120	238
Subulussalam	1	87	125
Aceh	**23**	**5 233**	**3 347**

https://aceh.bps.go.id

Lanjutan Tabel/*Continued Table* 8.1

Kabupaten/Kota *Regency/Municipality*	2020		
	Akomodasi *Accommodations*	Kamar *Rooms*	Tempat Tidur *Beds*
(1)	(8)	(9)	(10)
Simeulue	-	-	-
Aceh Singkil	-	-	-
Aceh Selatan	-	-	-
Aceh Tenggara	3	67	67
Aceh Timur	1	75	135
Aceh Tengah	1	36	59
Aceh Barat	1	60	113
Aceh Besar	2	125	212
Pidie	-	-	-
Bireuen	-	-	-
Aceh Utara	-	-	-
Aceh Barat Daya	-	-	-
Gayo Lues	-	-	-
Aceh Tamiang	-	-	-
Nagan raya	-	-	-
Aceh Jaya	1	33	58
Bener Meriah	-	-	-
Pidie Jaya	-	-	-
Banda Aceh	14	1 266	2 229
Sabang	-	-	-
Langsa	1	59	95
Lhokseumawe	2	120	238
Subulussalam	1	87	116
Aceh	**27**	**1 928**	**3 322**

https://aceh.bps.go.id

Lanjutan Tabel/*Continued Table* 8.1

Kabupaten/Kota *Regency/Municipality*	2021		
	Akomodasi *Accommodations*	Kamar *Rooms*	Tempat Tidur *Beds*
(1)	(11)	(12)	(13)
Simeulue	-	-	-
Aceh Singkil	-	-	-
Aceh Selatan	-	-	-
Aceh Tenggara	1	32	73
Aceh Timur	1	73	130
Aceh Tengah	1	85	91
Aceh Barat	1	70	113
Aceh Besar	3	201	289
Pidie	-	-	-
Bireuen	-	-	-
Aceh Utara	-	-	-
Aceh Barat Daya	-	-	-
Gayo Lues	-	-	-
Aceh Tamiang	-	-	-
Nagan raya	-	-	-
Aceh Jaya	1	38	70
Bener Meriah	-	-	-
Pidie Jaya	-	-	-
Banda Aceh	15	1 238	2 041
Sabang	-	-	-
Langsa	1	43	55
Lhokseumawe	1	60	120
Subulussalam	1	87	125
Aceh	**26**	**1 927**	**3 107**

https://aceh.bps.go.id

Lanjutan Tabel/*Continued Table* 8.1

Kabupaten/Kota *Regency/Municipality*	2022		
	Akomodasi *Accommodations*	Kamar *Rooms*	Tempat Tidur *Beds*
(1)	(14)	(15)	(16)
Simeulue	-	-	-
Aceh Singkil	-	-	-
Aceh Selatan	-	-	-
Aceh Tenggara	3	58	91
Aceh Timur	1	73	130
Aceh Tengah	4	242	300
Aceh Barat	-	-	-
Aceh Besar	4	235	432
Pidie	-	-	-
Bireuen	-	-	-
Aceh Utara	1	26	35
Aceh Barat Daya	-	-	-
Gayo Lues	-	-	-
Aceh Tamiang	-	-	-
Nagan raya	-	-	-
Aceh Jaya	1	32	51
Bener Meriah	-	-	-
Pidie Jaya	-	-	-
Banda Aceh	19	1 130	1 993
Sabang	-	-	-
Langsa	1	69	125
Lhokseumawe	3	158	316
Subulussalam	1	87	126
Aceh	**38**	**2 110**	**3 599**

https://aceh.bps.go.id

Lanjutan Tabel/*Continued Table* 8.1

Kabupaten/Kota *Regency/Municipality*	2023		
	Akomodasi *Accommodations*	Kamar *Rooms*	Tempat Tidur *Beds*
(1)	(17)	(18)	(19)
Simeulue	1	-	-
Aceh Singkil	-	-	-
Aceh Selatan	-	-	-
Aceh Tenggara	3	58	91
Aceh Timur	1	73	130
Aceh Tengah	2	150	161
Aceh Barat	1	61	112
Aceh Besar	4	235	432
Pidie	-	-	-
Bireuen	-	-	-
Aceh Utara	2	52	70
Aceh Barat Daya	-	-	-
Gayo Lues	-	-	-
Aceh Tamiang	-	-	-
Nagan raya	-	-	-
Aceh Jaya	1	34	68
Bener Meriah	-	-	-
Pidie Jaya	-	-	-
Banda Aceh	21	1.111	1.864
Sabang	-	-	-
Langsa	1	69	125
Lhokseumawe	3	158	316
Subulussalam	3	127	128
Aceh	**43**	**2.128**	**3.497**

https://aceh.bps.go.id

Lanjutan Tabel/*Continued Table* 8.1

Kabupaten/Kota *Regency/Municipality*	2024		
	Akomodasi *Accommodations*	Kamar *Rooms*	Tempat Tidur *Beds*
(1)	(20)	(21)	(22)
Simeulue	-	-	-
Aceh Singkil	-	-	-
Aceh Selatan	-	-	-
Aceh Tenggara	4	95	133
Aceh Timur	1	75	135
Aceh Tengah	5	374	515
Aceh Barat	1	38	64
Aceh Besar	5	222	364
Pidie	1	16	31
Bireuen	-	-	-
Aceh Utara	1	26	35
Aceh Barat Daya	-	-	-
Gayo Lues	-	-	-
Aceh Tamiang	1	16	30
Nagan raya	-	-	-
Aceh Jaya	1	35	67
Bener Meriah	1	9	18
Pidie Jaya	-	-	-
Banda Aceh	29	1.958	3.165
Sabang	2	33	56
Langsa	1	69	125
Lhokseumawe	2	93	154
Subulussalam	1	87	87
Aceh	**56**	**3.146**	**4.979**

Catatan/*Note*: ...
Sumber/*Source*: BPS, Survei Hotel Tahunan (VHTL)/*BPS-Statistics Indonesia, Hotels Survey*

https://aceh.bps.go.id

Tabel / *Table* 8.2 **Jumlah Akomodasi, Kamar, dan Tempat Tidur yang Tersedia pada Hotel Nonbintang dan Akomodasi Lainnya Menurut Kabupaten/Kota di Provinsi Aceh, 2018 - 2024**
Number of Accommodations, Available Rooms and Beds in Non- Classified Hotel and Other Accommodations by Regency/Municipality in Aceh Province, 2018 - 2024

Kabupaten/Kota *Regency/Municipality*	2018		
	Akomodasi *Accommodations*	Kamar *Rooms*	Tempat Tidur *Beds*
(1)	(2)	(3)	(4)
Simeulue	21	283	417
Aceh Singkil	30	313	556
Aceh Selatan	10	198	392
Aceh Tenggara	17	254	384
Aceh Timur	5	89	142
Aceh Tengah	23	436	702
Aceh Barat	11	256	455
Aceh Besar	14	222	316
Pidie	13	206	374
Bireuen	8	347	569
Aceh Utara	1	11	19
Aceh Barat Daya	13	167	259
Gayo Lues	9	169	277
Aceh Tamiang	7	132	233
Nagan raya	2	52	92
Aceh Jaya	5	77	147
Bener Meriah	2	20	20
Pidie Jaya	4	55	94
Banda Aceh	67	1 727	3 050
Sabang	134	1 164	1 618
Langsa	13	292	524
Lhokseumawe	16	423	748
Subulussalam	9	127	243
Aceh	**434**	**7 020**	**11 631**

https://aceh.bps.go.id

Lanjutan Tabel/*Continued Table* 8.2

Kabupaten/Kota *Regency/Municipality*	2019		
	Akomodasi *Accommodations*	Kamar *Rooms*	Tempat Tidur *Beds*
(1)	(5)	(6)	(7)
Simeulue	20	321	481
Aceh Singkil	23	266	467
Aceh Selatan	10	198	392
Aceh Tenggara	15	233	352
Aceh Timur	6	89	172
Aceh Tengah	26	440	723
Aceh Barat	16	324	546
Aceh Besar	13	197	309
Pidie	12	199	366
Bireuen	8	347	569
Aceh Utara	1	11	19
Aceh Barat Daya	11	143	260
Gayo Lues	8	169	293
Aceh Tamiang	7	133	240
Nagan raya	2	52	92
Aceh Jaya	4	70	133
Bener Meriah	3	28	36
Pidie Jaya	4	48	86
Banda Aceh	67	1 700	3 024
Sabang	137	1 113	1 443
Langsa	12	277	498
Lhokseumawe	16	423	748
Subulussalam	7	115	215
Aceh	**428**	**6 896**	**11 464**

https://aceh.bps.go.id

Lanjutan Tabel/*Continued Table* 8.2

Kabupaten/Kota *Regency/Municipality*	2020		
	Akomodasi *Accommodations*	Kamar *Rooms*	Tempat Tidur *Beds*
(1)	(8)	(9)	(10)
Simeulue	19	285	437
Aceh Singkil	24	294	473
Aceh Selatan	10	209	493
Aceh Tenggara	13	227	258
Aceh Timur	7	94	147
Aceh Tengah	22	388	693
Aceh Barat	14	318	553
Aceh Besar	14	210	322
Pidie	13	206	374
Bireuen	10	402	652
Aceh Utara	1	11	19
Aceh Barat Daya	11	147	270
Gayo Lues	9	187	320
Aceh Tamiang	7	133	237
Nagan raya	2	52	92
Aceh Jaya	3	38	96
Bener Meriah	2	25	38
Pidie Jaya	4	50	89
Banda Aceh	70	1 725	3 104
Sabang	145	1 269	1 791
Langsa	14	235	437
Lhokseumawe	16	430	727
Subulussalam	11	140	248
Aceh	**441**	**7 075**	**11 870**

https://aceh.bps.go.id

Lanjutan Tabel/*Continued Table* 8.2

Kabupaten/Kota *Regency/Municipality*	2021		
	Akomodasi *Accommodations*	Kamar *Rooms*	Tempat Tidur *Beds*
(1)	(11)	(12)	(13)
Simeulue	15	245	335
Aceh Singkil	18	236	356
Aceh Selatan	8	187	365
Aceh Tenggara	14	235	327
Aceh Timur	8	101	149
Aceh Tengah	49	636	964
Aceh Barat	24	400	666
Aceh Besar	23	235	416
Pidie	10	170	308
Bireuen	11	367	578
Aceh Utara	2	18	29
Aceh Barat Daya	10	142	267
Gayo Lues	8	168	279
Aceh Tamiang	7	134	240
Nagan raya	4	102	176
Aceh Jaya	4	59	107
Bener Meriah	9	94	115
Pidie Jaya	4	60	85
Banda Aceh	71	1 823	3 170
Sabang	142	1 246	1 742
Langsa	14	276	484
Lhokseumawe	18	441	746
Subulussalam	7	137	268
Aceh	**480**	**7 512**	**12 172**

https://aceh.bps.go.id

Lanjutan Tabel/*Continued Table* 8.2

Kabupaten/Kota *Regency/Municipality*	2022		
	Akomodasi *Accommodations*	Kamar *Rooms*	Tempat Tidur *Beds*
(1)	(14)	(15)	(16)
Simeulue	16	259	355
Aceh Singkil	22	278	448
Aceh Selatan	12	237	461
Aceh Tenggara	12	213	329
Aceh Timur	7	108	178
Aceh Tengah	48	668	1 391
Aceh Barat	17	234	372
Aceh Besar	22	194	333
Pidie	12	200	381
Bireuen	6	129	236
Aceh Utara	2	16	16
Aceh Barat Daya	12	156	298
Gayo Lues	10	188	323
Aceh Tamiang	7	119	227
Nagan raya	4	111	203
Aceh Jaya	5	71	128
Bener Meriah	12	151	208
Pidie Jaya	5	84	115
Banda Aceh	75	1 878	3 175
Sabang	153	1 260	1 692
Langsa	17	311	566
Lhokseumawe	31	789	1 571
Subulussalam	5	130	258
Aceh	**512**	**7 784**	**13 264**

https://aceh.bps.go.id

Lanjutan Tabel/*Continued Table* 8.2

Kabupaten/Kota *Regency/Municipality*	2023		
	Akomodasi *Accommodations*	Kamar *Rooms*	Tempat Tidur *Beds*
(1)	(17)	(18)	(19)
Simeulue	16	259	355
Aceh Singkil	24	271	456
Aceh Selatan	9	190	372
Aceh Tenggara	14	259	387
Aceh Timur	9	118	198
Aceh Tengah	63	735	1.301
Aceh Barat	27	381	642
Aceh Besar	18	159	265
Pidie	12	200	381
Bireuen	11	377	597
Aceh Utara	2	20	20
Aceh Barat Daya	15	162	291
Gayo Lues	10	171	291
Aceh Tamiang	7	131	238
Nagan raya	8	227	418
Aceh Jaya	5	69	127
Bener Meriah	6	74	103
Pidie Jaya	5	84	115
Banda Aceh	74	1.840	3.148
Sabang	125	1.023	1.376
Langsa	18	331	543
Lhokseumawe	20	531	1.056
Subulussalam	8	170	292
Aceh	**506**	**7.782**	**12.972**

https://aceh.bps.go.id

Lanjutan Tabel/*Continued Table* 8.2

Kabupaten/Kota *Regency/Municipality*	2024		
	Akomodasi *Accommodations*	Kamar *Rooms*	Tempat Tidur *Beds*
(1)	(20)	(21)	(22)
Simeulue	16	303	447
Aceh Singkil	14	183	255
Aceh Selatan	9	213	407
Aceh Tenggara	13	233	335
Aceh Timur	13	182	282
Aceh Tengah	99	1.044	1.809
Aceh Barat	26	540	944
Aceh Besar	17	302	319
Pidie	11	238	431
Bireuen	11	369	591
Aceh Utara	2	22	31
Aceh Barat Daya	10	370	715
Gayo Lues	9	192	306
Aceh Tamiang	6	115	201
Nagan raya	4	111	207
Aceh Jaya	6	75	130
Bener Meriah	5	83	140
Pidie Jaya	4	65	102
Banda Aceh	62	1.284	2.203
Sabang	121	1.295	1.820
Langsa	21	1.683	863
Lhokseumawe	17	393	628
Subulussalam	13	328	615
Aceh	**509**	**9.623**	**13.781**

Catatan/*Note*: ...
Sumber/*Source*: BPS, Survei Hotel Tahunan (VHTL)/*BPS-Statistics Indonesia, Hotels Survey*

https://aceh.bps.go.id

Tabel 8.3 **Jumlah Tamu Mancanegara yang Datang ke Provinsi Aceh (Orang), 2020-2024**
Table ***Total of Foreign Guest in Aceh Province, 2020-2024***

Kabupaten/Kota *Regency/Municipality*	2020	2021	2022	2023	2024
(1)	(2)	(3)	(4)	(5)	(6)
Simelue	61	-	412	783	1.060
Aceh Singkil	3.862	-	272	244	556
Aceh Selatan	-	-	1	39	27
Aceh Tenggara	675	717	411	425	2.569
Aceh Timur	7	-	13	38	26
Aceh Tengah	336	28	57	170	376
Aceh Barat	77	8	36	23	128
Aceh Besar	183	-	1.244	16.250	33.854
Pidie	32	-	-	10	21
Bireuen	-	-	5	-	10
Aceh Utara	53	-	75	-	-
Aceh Barat Daya	21	-	-	-	
Gayo Lues	23	11	19	28	35
Aceh Tamiang	-	-	5	-	-
Nagan Raya	5	-	-	-	-
Aceh Jaya	35	-	8	50	89
Bener Meriah	73	-	-	6	4
Pidie Jaya	-	-	-	-	0
Banda Aceh	24.427	200	711	26.778	28.136
Sabang	3.180	784	2.363	8.240	6.023
Langsa	-	-	-	25	29
Lhokseumawe	2	-	52	31	100
Subulussalam	70	-	68	4	457
Aceh	**29.199**	**1.748**	**5.752**	**53.144**	**73.500**

Catatan/*Note*: ...
Sumber/*Source*: Dinas Kebudayaan dan Pariwisata Aceh/*Culture and Tourist Service of Aceh*

https://aceh.bps.go.id

Tabel 8.4 / *Table* 8.4

Jumlah Tamu Nusantara yang Datang ke Provinsi Aceh (Orang), 2020-2024
Total of Domestic Guest in Aceh Province, 2020-2024

Kabupaten/Kota *Regency/Municipality*	2020	2021	2022	2023	2024
(1)	(2)	(3)	(4)	(5)	(6)
Simelue	33.641	38.555	54.430	17.431	...
Aceh Singkil	141.859	167.580	126.185	137.544	...
Aceh Selatan	249.658	37.127	51.130	51.458	...
Aceh Tenggara	4.007	10.762	8.778	8.801	...
Aceh Timur	47.231	16.217	22.296	16.112	...
Aceh Tengah	20.790	47.517	158.280	191.097	...
Aceh Barat	42.107	30.878	47.286	59.614	...
Aceh Besar	239.909	83.366	47.304	37.632	...
Pidie	16.151	30.621	56.441	40.443	...
Bireuen	10.484	20.488	37.843	20.124	...
Aceh Utara	236.719	435.526	303.296	553.874	...
Aceh Barat Daya	100.098	11.448	9.003	21.753	...
Gayo Lues	13.973	11.725	19.883	20.611	...
Aceh Tamiang	11.876	15.615	18.022	17.569	...
Nagan Raya	5.822	1.425	3.355	8.984	...
Aceh Jaya	165.380	6.468	9.851	10.458	...
Bener Meriah	31.142	51.219	37.334	84.531	...
Pidie Jaya	105.237	18.784	4.078	5.223	...
Banda Aceh	189.015	251.636	327.458	355.251	...
Sabang	121.265	77.235	251.685	253.249	...
Langsa	275.911	52.068	74.460	30.112	...
Lhokseumawe	49.333	28.648	25.784	64.827	...
Subulussalam	14.615	13.330	15.989	24.841	...
Aceh	**1.950.723**	**1.419.683**	**1.710.171**	**2.031.539**	**...**

Catatan/*Note*: ...
Sumber/*Source*: Dinas Kebudayaan dan Pariwisata Aceh/*Culture and Tourist Service of Aceh*

https://aceh.bps.go.id

Tabel 8.5 / ***Table***

Rata-rata Lama Menginap Tamu Asing dan Tamu Domestik di Hotel Bintang Menurut Bulan (hari) di Aceh, 2024

Length Average of Stay of Foreign and Domestic Guests at Classified Hotel by Month in Aceh, 2024

Bulan *Month*	Tamu Asing *Foreign Guests*	Tamu Domestik *Domestic Guests*
(1)	(2)	(3)
Januari *January*	1,37	1,65
Februari *February*	1,14	2,30
Maret *March*	1,26	2,47
April *April*	1,57	2,23
Mei *May*	2,65	3,71
Juni *June*	1,31	1,86
Juli *July*	1,40	1,81
Agustus *August*	1,22	1,89
September *September*	2,27	3,14
Oktober *October*	1,23	2,26
November *November*	1,53	1,99
Desember *December*	3,07	1,75

Catatan/*Note*: ...
Sumber/*Source*: BPS, Survei Hotel Bulanan (VHTS) / *BPS-Statistics Indonesia, Hotels Survey*

https://aceh.bps.go.id

Tabel 8.6 / ***Table***

Rata-rata Lama Menginap Tamu Asing dan Tamu Domestik di Hotel NonBintang Menurut Bulan (hari) di Aceh, 2024

Length Average of Stay of Foreign and Domestic Guests at Non-Classified Hotel by Month in Aceh, 2024

Bulan *Month*	Tamu Asing *Foreign Guests*	Tamu Domestik *Domestic Guests*
(1)	(2)	(3)
Januari *January*	1,29	1,22
Februari *February*	2,13	1,39
Maret *March*	1,94	1,32
April *April*	3,08	1,25
Mei *May*	2,47	1,31
Juni *June*	1,46	1,23
Juli *July*	1,67	1,40
Agustus *August*	2,20	1,32
September *September*	2,44	1,91
Oktober *October*	3,14	1,43
November *November*	2,29	1,33
Desember *December*	1,62	1,33

Catatan/*Note*: ...
Sumber/*Source*: BPS, Survei Hotel Bulanan (VHTS) / *BPS-Statistics Indonesia, Hotels Survey*

https://aceh.bps.go.id

Tabel 8.7 / ***Table***

Persentase Tingkat Penghunian Kamar Hotel dan Akomodasi Lainnya Menurut Jenis Hotel dan Bulan di Aceh, 2023
Occupancy Rate of Hotel and Other Accommodation Room by Hotel Type and Month in Aceh, 2023

Bulan *Month*	Hotel Berbintang *Classified Hotel*	Hotel Nonbintang *Non-Classified Hotel*
(1)	(2)	(3)
Januari *January*	24,23	19,16
Februari *February*	44,04	22,34
Maret *March*	31,03	13,96
April *April*	40,29	19,68
Mei *May*	45,71	20,77
Juni *June*	38,06	19,65
Juli *July*	44,80	21,72
Agustus *August*	41,98	19,87
September *September*	60,94	30,27
Oktober *October*	47,46	20,79
November *November*	40,00	19,29
Desember *December*	37,42	22,49

Catatan/*Note*: ...
Sumber/*Source*: BPS, Survei Hotel Bulanan (VHTS) / *BPS-Statistics Indonesia, Hotels Survey*

https://aceh.bps.go.id

https://aceh.bps.go.id

9 TRANSPORTASI DAN KOMUNIKASI

TRANSPORTATION AND COMMUNICATION

Jumlah Pesawat dan Penumpang Berangkat dan Datang di Provinsi Aceh 2024

Number of Aircraft and Passengers Departing and Arriving in Aceh Province 2024

https://aceh.bps.go.id



Jumlah Pesawat Datang

Domestik	3.484
Internatsional	894





Jumlah Pesawat Berangkat

Domestik	3.544
Internatsional	886

Jumlah Penumpang Datang

Domestik	313.453
Internatsional	105.994



Jumlah Penumpang berangkat

Domestik	329.663
Internatsional	110.983

https://aceh.bps.go.id

PENJELASAN TEKNIS

1. Kendaraan bermotor adalah setiap kendaraan yang digerakkan oleh peralatan teknik yang ada pada kendaraan tersebut, biasanya digunakan untuk angkutan orang atau barang di atas jalan raya selain kendaraan yang berjalan di atas rel. Kendaraan bermotor yang dicatat adalah semua jenis kendaraan kecuali kendaraan bermotor TNI/Polri dan Korps Diplomatik

2. Mobil penumpang adalah setiap kendaraan bermotor yang dilengkapi dengan tempat duduk untuk sebanyak-banyaknya delapan orang, tidak termasuk tempat duduk untuk pengemudi, baik dilengkapi atau tidak dilengkapi bagasi.

3. Mobil bis adalah setiap kendaraan bermotor yang dilengkapi dengan tempat duduk untuk lebih dari delapan orang, tidak termasuk tempat duduk untuk pengemudi, baik dilengkapi atau tidak dilengkapi bagasi.

4. Mobil truk adalah setiap kendaraan bermotor yand digunakan untuk angkutan barang, selain mobil penumpang, mobil bis, dan kendaraan bermotor roda dua.

5. Data panjang jalan bersumber dari Dinas Bina Marga Provinsi yang dikumpulkan dari Kabupaten/Kota

TECHNICAL NOTES

1. *Motor vehicle is any kind of vehicle motorized by machine set up in those vehicle, they are usually used for transporting peoples or goods on roads except vehicles moving along a raiway lines. The data cover all kinds of motor vehicles except those belong to Indonesia Army Force, Indonesian State Police, and Diplomatic Corps*

2. *Passenger cars are any motor vehicles wiht no more than eight seats, excluding seat for driver, it can be wiht or without hoot*

3. *Buses are large passenger cars having seats for more than eight passengers, excluding seat for driver, it can be with or without hoot.*

4. *Trucks are any motor vehicles used to transport goods excluding passenger cars, buses, and motorcycles.*

5. *Data on the length of roads taken from Bina Marga Office of Province which collected*

https://aceh.bps.go.id

from regenscy/Municipality

6. Kunjungan kapal adalah yang datang di pelabuhan baik untuk berlabuh di perairan maupun bersandar di dermaga

6. Ship call is a ship arriving at a port either for mooring or berthing

7. Gross Ton (GT) adalah volume ruangan kapal dalam m¬3, kecuali terowongan, lubang poros baling-baling, tempat jangkar, dan alas ganda

7. Gross Ton (GT) is total volume of all room in a ship (m¬3), excluding the volume of tunner, the axle of propellers, the anchor, and the chain locker

8. Kantor pos adalah tempat pemberi pelayanan komunikasi tertulis dan atau surat elektronik, layanan paket, layanan logistik, layanan transaksi keuangan, dan layanan keagenan pos untuk kepentingan umum. Rumah pos berfungsi sama seperti kantor pos dan kantor pos pembantu, bedanya rumah pos biasanya terletak di daerah terpencil.

8. Post Office is a service provider facility of communication and or electronic mail, parcel service, logistics services, and postal services to the public. Postal house has the same function as the post offiice and subsidiary of post offiice, the difference is that postal house is usually located in remote areas.

https://aceh.bps.go.id

9.1 TRANPORTASI

Lalu Lintas penerbangan di Bandara Sultan Iskandar Muda dibedakan atas penerbangan dalam negeri dan luar negeri. Lalu lintas penerbangan dalam negeri pada tahun 2024 tercatat sebanyak 3.544 pesawat berangkat dan 3.484 pesawat datang. Sedangkan jumlah penerbangan luar negeri yang datang dan berangkat tercatat masing-masing 894 dan 886 penerbangan.

9.1 TRANSPORTATION

Air traffic in Sultan Iskandar Muda airport comprises domestic and international flight in 2024, it was recorded that 3,544 aircraft departed and 3,484 units arrived. Meanwhile, number of foreign flights with arrival and departures were recorded 894 and 886 flights respectively.

https://aceh.bps.go.id

9.1 TRANSPORTASI
TRANSPORTATION

Tabel 9.1.1 **Panjang Jalan Menurut Kabupaten/Kota dan Tingkat Kewenangan Pemerintahan (km) di Provinsi Aceh, 2024**
Length of Roads by Regency/Municipality and Level of Government Authority (km) in Aceh Province, 2024

Kabupaten/Kota *Regency/Municipality*	Negara [2] *State* [2]	Provinsi *Province*	Kabupaten/ Kota *Regency/ Municipality*	Jumlah *Total*
(1)	(2)	(3)	(4)	(5)
Simelue	-	238,55	-	238,55
Aceh Singkil	-	92,69	-	92,69
Aceh Selatan	-	79,10	-	79,10
Aceh Tenggara	-	51,77	-	51,77
Aceh Timur	-	112,84	-	112,84
Aceh Tengah	-	155,74	-	155,74
Aceh Barat	-	128,35	-	128,35
Aceh Besar	-	177,15	-	177,15
Pidie	-	133,98	-	133,98
Bireuen	-	39,57	-	39,57
Aceh Utara	-	104,42	-	104,42
Aceh Barat Daya	-	31,55	-	31,55
Gayo Lues	-	146,55	-	146,55
Aceh Tamiang	-	71,94	-	71,94
Nagan Raya	-	47,62	-	47,62
Aceh Jaya	-	27,00	-	27,00
Bener Meriah	-	112,93	-	112,93
Pidie Jaya	-	21,83	-	21,83
Banda Aceh	22,38	-	22,38	
Sabang	5,94	-	5,94	
Langsa	20,58	-	20,58	
Lhokseumawe	2,80	-	2,80	
Subulussalam	72,63	-	72,63	
Aceh	**1.897,91**		**1.897,91**	

Catatan/*Note*: ...
Sumber/*Source*: Dinas Pekerjaan Umum dan Penataan Ruang Aceh/ *Regional Office of Public Works and Spatial Planning of Aceh*

https://aceh.bps.go.id

Tabel 9.1.2 **Jumlah Kendaraan Bermotor Menurut Kabupaten/Kota dan Jenis Kendaraan di Provinsi Aceh (unit), 2024**
Table ***Number of Registered Motor Vehicles by Regency/ Municipality and Type of Motor Vehicles in Aceh Province (units) , 2024***

Kabupaten/Kota *Regency/Municipality*	Mobil Penumpang *Passenger Cars*	Bus *Buses*	Truk *Trucks*	Sepeda Motor *Motorcycles*	Jumlah *Total*
(1)	(2)	(3)	(4)	(5)	(6)
Simelue	...	...	...	...	...
Aceh Singkil	...	...	...	...	...
Aceh Selatan	...	...	...	...	...
Aceh Tenggara	...	...	...	...	...
Aceh Timur	...	...	...	...	...
Aceh Tengah	...	...	...	...	...
Aceh Barat	...	...	...	...	...
Aceh Besar	...	...	...	...	...
Pidie	...	...	...	...	...
Bireuen	...	...	...	...	...
Aceh Utara	...	...	...	...	...
Aceh Barat Daya	...	...	...	...	...
Gayo Lues	...	...	...	...	...
Aceh Tamiang	...	...	...	...	...
Nagan Raya	...	...	...	...	...
Aceh Jaya	...	...	...	...	...
Bener Meriah	...	...	...	...	...
Pidie Jaya	...	...	...	...	...
Banda Aceh	...	...	...	...	...
Sabang	...	...	...	...	...
Langsa	...	...	...	...	...
Lhokseumawe	...	...	...	...	...
Subulussalam	...	...	...	...	...
Aceh	**...**	**...**	**...**	**...**	**...**

Catatan/*Note*: ...
Sumber/*Source*: Badan Pengelolaan Keuangan Aceh / *Aceh Treasure and Financial Management Service*

https://aceh.bps.go.id

Tabel 9.1.3 **Panjang Jalan Provinsi Menurut Kabupaten/Kota dan Jenis Permukaan Jalan (km) di Provinsi Aceh, 2024**
Table ***Province Length of Road by Regency/Municipality and Type of Road Surface (km) in Aceh Province, 2024***

Kabupaten/Kota *Regency/Municipality*	Jenis Permukaan Jalan/*Type of Road Surface*			Jumlah *Total*
	Aspal *Paved*	Kerikil *Gravel*	Tanah *Land*	
(1)	(2)	(3)	(4)	(5)
Simelue	177,35	6,80	54,40	238,55
Aceh Singkil	60,94	7,65	24,10	92,69
Aceh Selatan	73,48	5,52	0,10	79,10
Aceh Tenggara	23,40	-	28,37	51,77
Aceh Timur	112,84	-	-	112,84
Aceh Tengah	155,74	-	-	155,74
Aceh Barat	128,35	-	-	128,35
Aceh Besar	166,24	-	10,91	177,15
Pidie	132,88	1,10	-	133,98
Bireuen	37,87	1,70	-	39,57
Aceh Utara	91,87	10,20	2,35	104,42
Aceh Barat Daya	31,55	-	-	31,55
Gayo Lues	146,55	-	-	146,55
Aceh Tamiang	67,64	2,10	2,20	71,94
Nagan Raya	47,62	-	-	47,62
Aceh Jaya	21,00	-	6,00	27,00
Bener Meriah	112,93	-	-	112,93
Pidie Jaya	21,83	-	-	21,83
Banda Aceh	22,38	-	-	22,38
Sabang	5,94	-	-	5,94
Langsa	2,60	-	17,98	20,58
Lhokseumawe	2,80	-	-	2,80
Subulussalam	42,73	0,40	29,50	72,63
Aceh	**1.686,53**	**35,47**	**175,91**	**1.897,91**

Catatan/*Note*: ...
Sumber/*Source*: Dinas Pekerjaan Umum dan Penataan Ruang Aceh/ *Regional Office of Public Works and Spatial Planning of Aceh*

https://aceh.bps.go.id

Tabel 9.1.4 *Table*

Panjang Jalan Provinsi Menurut Kabupaten/Kota dan Kondisi Jalan (km) di Provinsi Aceh, 2024
Province Length of Road by Regency/Municipality and Road Conditions in Aceh Province, 2024

Kabupaten/Kota *Regency/Municipality*	Jenis Permukaan Jalan/*Type of Road Surface*				Jumlah *Total*
	Baik *Good*	Sedang *Average*	Rusak *Damaged*	Belum Tembus *Badly*	
(1)	(2)	(3)	(4)	(5)	(6)
Simelue	...	...	...	...	...
Aceh Singkil	...	...	...	...	...
Aceh Selatan	...	...	...	...	...
Aceh Tenggara	...	...	...	...	...
Aceh Timur	...	...	...	...	...
Aceh Tengah	...	...	...	...	...
Aceh Barat	...	...	...	...	...
Aceh Besar	...	...	...	...	...
Pidie	...	...	...	...	...
Bireuen	...	...	...	...	...
Aceh Utara	...	...	...	...	...
Aceh Barat Daya	...	...	...	...	...
Gayo Lues	...	...	...	...	...
Aceh Tamiang	...	...	...	...	...
Nagan Raya	...	...	...	...	...
Aceh Jaya	...	...	...	...	...
Bener Meriah	...	...	...	...	...
Pidie Jaya	...	...	...	...	...
Banda Aceh	...	...	...	...	...
Sabang	...	...	...	...	...
Langsa	...	...	...	...	...
Lhokseumawe	...	...	...	...	...
Subulussalam	...	...	...	...	...
Aceh	**...**	**...**	**...**	**...**	**...**

Catatan/*Note*: ...
Sumber/*Source*: Dinas Pekerjaan Umum dan Penataan Ruang Aceh/ *Regional Office of Public Works and Spatial Planning of Aceh*

https://aceh.bps.go.id

Tabel 9.1.5 **Arus Lalu Lintas dan Angkutan Penyeberangan yang Dicatat pada Pelabuhan Balohan-Ulee Lheue, 2024**
Table ***Number of Registered Motor Vehicles by Regency/ Municipality and Type of Motor Vehicles (units) in Aceh, 2024***

Bulan *Month*	Frekuensi Kapal *Vessel Frequency*		Berangkat *Departure*	
	Berangkat *Departure*	Tiba *Arrival*	Penumpang *Passenger*	Barang *Freigth* (Ton)
(1)	(2)	(3)	(4)	(5)
Januari *January*	...	...	...	...
Februari *February*	...	...	...	...
Maret *March*	...	...	...	...
April *April*	...	...	...	...
Mei *May*	...	...	...	...
Juni *June*	...	...	...	...
Juli *July*	...	...	...	...
Agustus *August*	...	...	...	...
September *September*	...	...	...	...
Oktober *October*	...	...	...	...
November *November*	...	...	...	...
Desember *December*	...	...	...	...
Jumlah ***Total***	...	...	...	...

https://aceh.bps.go.id

Lanjutan Tabel/*Continued Table* 9.1.5

Bulan *Month*	Tiba *Arrival*		Kendaraan *Ride*	
	Penumpang *Passenger*	Barang *Freigth* (Ton)	Berangkat *Departure*	Tiba *Arrival*
(1)	(6)	(7)	(8)	(9)
Januari *January*	...	...	...	...
Februari *February*	...	...	...	...
Maret *March*	...	...	...	...
April *April*	...	...	...	...
Mei *May*	...	...	...	...
Juni *June*	...	...	...	...
Juli *July*	...	...	...	...
Agustus *August*	...	...	...	...
September *September*	...	...	...	...
Oktober *October*	...	...	...	...
November *November*	...	...	...	...
Desember *December*	...	...	...	...
Jumlah *Total*	...	...	...	...

Catatan/*Note*: ...
Sumber/*Source*: Dinas Perhubungan Aceh / *Transportation service of Aceh*

https://aceh.bps.go.id

Tabel 9.1.6 *Table*

Jumlah Pesawat dan Penumpang yang Datang dan Berangkat Per Bulan Melalui Bandar Udara Sultan Iskandar Muda, 2024

Number Of Aircraft And Passengers Arrived And Departured At Sultan Iskandar Muda Airport, 2024

Bulan *Month*	Jenis Penerbangan *Kind of Flight*	Pesawat *Aircraft*		Penumpang *Passenger*		
		Datang *Arrived*	Berangkat *Departure*	Datang *Arrived*	Berangkat *Departure*	Transit *Transit*
(1)	(2)	(3)	(4)	(5)	(6)	(7)
Januari *January*	Domestik	247	248	22.807	21.985	0
	Internasional	60	63	9.124	9.063	0
Februari *February*	Domestik	217	226	21.277	22.530	1
	Internasional	62	60	9.310	9.543	0
Maret *March*	Domestik	252	260	21.592	21.723	0
	Internasional	52	53	6.782	6.354	0
April *April*	Domestik	298	302	27.870	29.012	4
	Internasional	59	59	8.442	7.470	0
Mei *May*	Domestik	302	313	13.471	27.202	0
	Internasional	61	60	2.189	8.055	0
Juni *June*	Domestik	294	301	26.288	26.021	1
	Internasional	73	71	7.917	11.748	0
Juli *July*	Domestik	310	318	30.858	31.332	0
	Internasional	74	73	11.910	7.589	0
Agustus *August*	Domestik	315	319	31.328	29.297	0
	Internasional	92	91	8.526	9.420	0
September *September*	Domestik	367	372	35.857	39.644	0
	Internasional	92	90	10.053	9.366	0
Oktober *October*	Domestik	318	320	29.509	29.039	0
	Internasional	92	90	9.260	8.931	0
November *November*	Domestik	286	288	24.720	24.489	1
	Internasional	82	82	10.239	10.292	0
Desember *December*	Domestik	278	277	27.876	27.389	47
	Internasional	95	94	12.242	13.152	0
Jumlah *Total*	**Domestik**	**3.484**	**3.544**	**313.453**	**329.663**	**54**
	Internasional	**894**	**886**	**105.994**	**110.983**	**0**

Catatan/*Note*: ...

Sumber/*Source*: Bandara Internasional Sultan Iskandar Muda / *Sultan Iskandar Muda International Airport*

https://aceh.bps.go.id

Tabel 9.1.7 **Jumlah Barang yang Dibongkar dan Dimuat Per Bulan Melalui Terminal Domestik di Bandar Udara Sultan Iskandar Muda (Kg), 2024**
Table ***Number of Freight Unload and Load per Month at Domestic Terminal of Sultan Iskandar Muda Airport (Kg), 2024***

Bulan *Month*	Bagasi *Baggage*		Barang *Freight*		Pos *Mail*	
	Bongkar *Unload*	Muat *Load*	Bongkar *Unload*	Muat *Load*	Bongkar *Unload*	Muat *Load*
(1)	(2)	(3)	(4)	(5)	(6)	(7)
Januari *January*	208.217	172.416	661.258	202.751	0	0
Februari *February*	184.590	178.097	652.065	126.849	0	32
Maret *March*	202.143	160.107	661.394	161.980	0	0
April *April*	275.872	260.794	430.320	135.351	0	0
Mei *May*	85.339	65.257	303.513	99.916	0	0
Juni *June*	229663.0	197276.0	513023.0	124049.0	0	0
Juli *July*	260389.0	236636.0	579449.0	127919.0	0	0
Agustus *August*	98511.0	89347.0	269848.0	59282.0	0	0
September *September*	339429.0	412635.0	578323.0	120985.0	0	0
Oktober *October*	292573.0	214844.0	661914.0	134276.0	0	1796.0
November *November*	198514.0	181429.0	577199.0	126467.0	0	673.0
Desember *December*	235423.0	211715.0	638387.0	147467.0	0	971.0
Jumlah *Total*	**956.161**	**836.671**	**2.708.550**	**726.847**	**0**	**32**

Catatan/*Note*: ...
Sumber/*Source*: Bandara Internasional Sultan Iskandar Muda / *Sultan Iskandar Muda International Airport*

https://aceh.bps.go.id

https://aceh.bps.go.id

10 PERBANKAN, KOPERASI DAN HARGA-HARGA

Jumlah Pembiayaan UMKM Menurut 3 Sektor Ekonomi Terbesar Tahun 2024

Number of Financing For Small and Medium Enterprise By 3 largest economic in 2024

https://aceh.bps.go.id



Pertanian

Agriculture

2.585.988

(Juta Rupiah)

(Million Rupiah)



Industri Pengolahan

Manufacturing Industries

851.432

(Juta Rupiah)

(Million Rupiah)



Perdagangan Besar dan Eceran

Wholesale and Retail Trade

5.912.694

(Juta Rupiah)

(Million Rupiah)

https://aceh.bps.go.id

ULASAN INFLASI/DEFLASI 2023

Inflasi tertinggi terjadi pada bulan Desember 2024 yang mencapai 2,17 persen. Sedangkan pada bulan Januari terjadi pelambatan inflasi dengan laju sebesar 0,42 persen.

DESCRIPTION INFLATION/ DEFLATION IN 2023

The highest inflation occured in Desember 2024, which reached 2,17 percent. Whereas in Janauary is the highest inflation slowdown by 0.42 percent.

https://aceh.bps.go.id

Tabel / *Table* 10.1 **Indeks Harga Konsumen per Bulan Menurut Kelompok Pengeluaran (2018=100) di Provinsi Aceh, 2024**
Consumer Price Index per Month by Expenditure Group (2018=100) in Aceh Province, 2024

Bulan *Month*	Makanan, Minuman dan Tembakau *Food, Beverages and Tobacco*	Pakaian dan Alas Kaki *Clothing and Footwear*	Perumahan, Air, Listrik dan Bahan Bakar Rumah Tangga *Housing, Water, Electricity and Household Fuels*	Perlengkapan, Peralatan dan Pemeliharaan Rutin *Household Equipment, Tools and Routine Maintenance*	Kesehatan *Health*	Transportasi *Transportation*
(1)	(2)	(3)	(4)	(5)	(6)	(7)
Januari	107.87	104.50	101.20	102.29	104.45	110.42
Februari	109.82	105.23	101.19	102.63	104.46	110.39
Maret	111.04	105.22	101.12	102.45	104.70	110.54
April	110.69	105.02	101.06	102.75	104.69	110.94
Mei	110.91	105.49	101.09	102.73	104.93	110.70
Juni	110.90	105.42	101.20	103.13	105.04	110.90
Juli	108.47	104.79	105.21	103.27	105.36	110.97
Agustus	108.51	104.86	105.31	103.24	105.34	111.11
September	107.82	104.56	103.54	103.34	105.77	110.77
Oktober	107.45	104.75	103.67	103.35	105.72	110.29
November	108.42	104.72	103.89	103.12	105.63	109.85
Desember	110.07	104.95	103.92	103.24	105.48	109.77

https://aceh.bps.go.id

Lanjutan Tabel/*Continued Table* 10.1

Bulan *Month*	Informasi, Komunikasi, dan Jasa Keuangan *Information, Communication and Financial Services*	Rekreasi, Olah Raga dan Budaya *Recreation, Sports and Culture*	Pendidikan *Education*	Penyediaan Makanan dan Minuman/ Restoran *Provision of Food and Beverage / Restaurant*	Perawatan Pribadi dan Jasa Lainnya *Personal Care and Other Services*	Umum *General*
(1)	(8)	(9)	(10)	(11)	(12)	(13)
Januari	99.46	106.19	101.02	104.71	104.77	105.37
Februari	99.33	106.51	101.04	104.72	104.55	106.12
Maret	99.48	106.41	101.04	104.79	105.63	106.63
April	99.38	106.54	101.06	105.01	107.91	106.68
Mei	99.43	106.42	101.06	105.52	108.20	106.84
Juni	99.27	106.44	101.06	105.55	107.86	106.87
Juli	99.19	106.90	101.29	106.32	108.21	106.75
Agustus	99.15	107.07	102.30	106.35	108.66	106.86
September	98.93	107.16	102.33	106.39	108.90	106.30
Oktober	98.66	107.16	102.33	106.47	110.15	106.21
November	98.63	107.35	102.33	106.50	111.01	106.60
Desember	98.68	107.88	102.33	106.57	110.89	107.21

Catatan/*Note*: ...
Sumber/*Source*: BPS, Survei Harga Konsumen/*BPS-Statistics Indonesia, Consumer Price Survey*

https://aceh.bps.go.id

Tabel / *Table* 10.2 **Laju Inflasi Harga Konsumen per Bulan Menurut Kelompok Pengeluaran (2018=100) di Provinsi Aceh, 2024**
Consumer Price Inflation Rate per Month per Month by Expenditure Group (2018=100) in Aceh Province, 2024

Bulan *Month*	Makanan, Minuman dan Tembakau *Food, Beverages and Tobacco*	Pakaian dan Alas Kaki *Clothing and Footwear*	Perumahan, Air, Listrik dan Bahan Bakar Rumah Tangga *Housing, Water, Electricity and Household Fuels*	Perlengkapan, Peralatan dan Pemeliharaan Rutin *Household Equipment, Tools and Routine Maintenance*	Kesehatan *Health*	Transportasi *Transportation*
(1)	(2)	(3)	(4)	(5)	(6)	(7)
Januari	1.06	0.18	-0.10	0.11	0.17	-0.42
Februari	2.89	0.26	0.60	0.44	0.18	-0.45
Maret	4.03	0.61	0.59	0.26	0.41	-0.32
April	3.70	1.20	0.40	0.56	0.40	0.05
Mei	3.91	1.42	0.85	0.54	0.63	-0.17
Juni	3.90	1.19	0.78	0.93	0.74	0.01
Juli	1.62	1.68	0.18	1.07	1.05	0.07
Agustus	1.66	1.89	0.25	1.40	1.03	0.20
September	1.01	2.34	-0.04	1.14	1.44	-0.11
Oktober	0.67	2.46	0.14	1.15	1.39	-0.54
November	1.57	1.87	0.11	0.92	1.30	-0.94
Desember	3.12	1.74	0.33	1.04	1.16	-1.01

https://aceh.bps.go.id

Lanjutan Tabel/*Continued Table* 10.2

Bulan *Month*	Informasi, Komunikasi, dan Jasa Keuangan *Information, Communication and Financial Services*	Rekreasi, Olah Raga dan Budaya *Recreation, Sports and Culture*	Pendidikan *Education*	Penyediaan Makanan dan Minuman/ Restoran *Provision of Food and Beverage / Restaurant*	Perawatan Pribadi dan Jasa Lainnya *Personal Care and Other Services*	Umum *General*
(1)	(8)	(9)	(10)	(11)	(12)	(13)
Januari	-0.09	1.29	0.06	0.43	0.14	0.42
Februari	-0.22	1.59	0.08	0.44	-0.07	1.13
Maret	-0.07	1.50	0.08	0.51	0.97	1.62
April	-0.17	1.62	0.10	0.72	3.14	1.67
Mei	-0.12	1.51	0.10	1.21	3.42	1.82
Juni	-0.28	1.53	0.10	1.24	3.10	1.85
Juli	-0.36	1.96	0.33	1.98	3.43	1.73
Agustus	-0.40	2.13	1.33	2.00	3.86	1.84
September	-0.62	2.21	1.36	2.04	4.09	1.31
Oktober	-0.89	2.21	1.36	2.12	5.29	1.22
November	-0.92	2.39	1.36	2.15	6.11	1.59
Desember	-0.87	2.90	1.36	2.22	5.99	2.17

Catatan/*Note*: ...
Sumber/*Source*: BPS, Survei Harga Konsumen/*BPS-Statistics Indonesia, Consumer Price Survey*

https://aceh.bps.go.id

Tabel / *Table* 10.3 **Indeks Harga yang Diterima Petani (IT) Subsektor Tanaman Pangan (2018=100), 2023 – 2024**
Index of Prices Received by Farmers (IT) Subsector Food Crops (2018=100), 2023 – 2024

Bulan *Month*	2023			2024		
	Padi *Paddy*	Palawija *Other Crops*	Sub-Sektor Tanaman Pangan *Subsector Food crops*	Padi *Paddy*	Palawija *Other Crops*	Sub-Sektor Tanaman Pangan *Subsector Food crops*
(1)	(2)	(3)	(4)	(5)	(6)	(7)
Januari	112.95	130.71	114.60	119.74	139.34	121.56
Februari	115.92	132.86	117.49	121.20	143.74	123.29
Maret	112.46	138.17	114.84	118.39	138.24	120.23
April	112.85	138.27	115.21	111.78	133.36	113.78
Mei	112.13	135.80	114.33	111.84	129.06	113.43
Juni	112.08	136.50	114.35	113.57	125.44	114.67
Juli	114.34	136.87	116.43	116.29	123.80	116.98
Agustus	116.13	140.29	118.37	119.55	124.22	119.98
September	122.99	141.04	124.66	116.98	126.75	117.89
Oktober	122.32	143.69	124.30	116.04	124.37	116.81
November	119.97	144.50	122.24	115.16	123.32	115.92
Desember	118.92	142.33	121.09	117.06	127.10	117.99
Rata-rata *Average*	**116.09**	**138.42**	**118.16**	**116.47**	**129.89**	**117.71**

Catatan/*Note*: ...
Sumber/*Source*: Badan Pusat Statistik Aceh / *BPS-Statistics of Aceh Province*

https://aceh.bps.go.id

Tabel 10.4 **Indeks Harga yang Dibayar Petani (IB) Subsektor Tanaman Pangan Menurut Kelompok Konsumsi Rumah tangga(2018=100), 2024**
Table ***Index Of Prices Paid By Farmers (IB) Subsector Food Crops By Household Consumption Group (2018=100), 2024***

Bulan *Month*	Kelompok Konsumsi Rumahtangga *Group of Household Consumption*					
	Makanan, Minuman dan Tembakau *Food, Beverages and Tobacco*	Pakaian dan Alas Kaki *Clothing and Footwear*	Perumahan, Air, Listrik dan Bahan Bakar Rumah Tangga *Housing, Water, Electricity and Household Fuels*	Perlengka-pan, Peralatan dan Pemeliha-raan Rutin *Household Equipment, Tools and Routine Maintenance*	Kesehatan *Health*	Transportasi *Transporta-tion*
(1)	(2)	(3)	(4)	(5)	(6)	(7)
Januari	115.11	113.84	106.20	112.57	111.39	117.52
Februari	117.05	114.10	106.17	112.61	111.44	117.64
Maret	119.43	114.94	106.11	112.72	111.61	118.03
April	119.83	115.91	106.20	112.81	111.64	118.30
Mei	118.85	115.99	106.13	112.94	111.85	118.41
Juni	119.47	116.24	106.19	113.01	111.88	118.47
Juli	118.13	116.15	106.21	113.07	111.98	118.59
Agustus	117.73	116.14	106.25	113.21	111.99	118.73
September	117.32	116.25	106.27	113.34	112.08	118.35
Oktober	116.90	116.29	106.28	113.42	112.08	118.13
November	117.11	116.36	106.56	113.91	112.10	118.34
Desember	118.61	116.35	106.62	113.87	112.11	118.32
Rata-rata ***Average***	**117.96**	**115.71**	**106.26**	**113.12**	**111.85**	**118.24**

https://aceh.bps.go.id

Lanjutan Tabel/*Continued Table* 10.4

Bulan *Month*	Kelompok Konsumsi Rumahtangga Group of Household Consumption					
	Informasi, Komunikasi, dan Jasa Keuangan *Information, Communication and Financial Services*	Rekreasi, Olah Raga dan Budaya *Recreation, Sports and Culture*	Pendidikan *Education*	Penyediaan Makanan dan Minuman/ Restoran *Provision of Food and Beverage / Restaurant*	Perawatan Pribadi dan Jasa Lainnya *Personal Care and Other Services*	Konsumsi Rumah Tangga *Household consumption*
(1)	(8)	(9)	(10)	(11)	(12)	(13)
Januari	105.35	108.91	100.06	112.35	118.74	114.16
Februari	105.35	108.93	100.11	112.55	118.97	115.35
Maret	105.37	108.93	100.11	113.00	119.90	116.93
April	105.37	109.16	100.11	113.39	121.81	117.39
Mei	105.39	109.28	100.11	113.48	122.69	116.88
Juni	105.39	109.52	100.11	113.62	123.01	117.30
Juli	105.41	109.82	100.32	114.25	123.51	116.60
Agustus	105.38	109.96	100.36	114.32	123.88	116.40
September	105.38	109.97	100.36	114.37	124.09	116.16
Oktober	105.38	109.94	100.36	114.38	125.65	115.98
November	105.38	109.94	100.36	115.31	126.52	116.25
Desember	105.38	109.94	100.36	115.31	126.79	117.15
Rata-rata *Average*	**105.38**	**109.53**	**100.23**	**113.86**	**122.96**	**116.38**

https://aceh.bps.go.id

Lanjutan Tabel/*Continued Table* 10.4

Bulan *Month*	Kelompok Biaya Produksi dan Penambahan Barang Modal *Group of production costs and the addition of capital goods*						Kelompok Biaya Produksi dan Penambahan Barang Modal *Group of production costs and the addition of capital goods*
	Bibit *Seed*	Pupuk *Fertilizer*	Sewa Lahan, Pajak & lainnya *Hire of Land, Taxes & Others*	Transportasi *Transportation*	Penambahan Barang Modal *Capital Formation*	Upah *Wages*	
(1)	(14)	(15)	(16)	(17)	(18)	(19)	(20)
Januari	103.96	125.12	107.08	121.24	106.53	114.44	114.16
Februari	103.96	124.90	107.13	121.29	106.67	114.85	114.32
Maret	103.98	124.89	107.13	121.36	107.28	115.49	114.65
April	103.98	124.98	107.18	121.49	107.28	115.50	114.69
Mei	103.97	125.07	107.18	121.69	107.37	115.64	114.78
Juni	104.56	125.19	107.20	121.69	107.39	116.23	115.15
Juli	104.57	125.19	107.37	121.76	107.74	116.28	115.21
Agustus	104.58	125.19	107.37	121.79	107.75	116.29	115.22
September	104.58	125.17	107.40	121.77	107.96	116.31	115.24
Oktober	104.58	125.17	107.46	123.98	108.05	116.31	115.36
November	104.57	124.98	108.46	124.04	108.09	116.50	115.55
Desember	104.68	125.01	108.54	124.05	108.16	116.76	115.70
Rata-rata *Average*	**104.33**	**125.07**	**107.46**	**122.18**	**107.52**	**115.88**	**115.00**

Catatan/*Note*: ...
Sumber/*Source*: Badan Pusat Statistik Aceh / *BPS-Statistics of Aceh Province*

https://aceh.bps.go.id

Tabel / *Table* 10.5 **Indeks Harga yang Diterima Petani (IT), Indeks Harga yang Dibayar Petani (IB), dan Nilai Tukar Petani (NTP) Subsektor Tanaman Pangan (2018=100), 2023 – 2024**
Index Of Prices Received By Farmers (IT), Index Of Prices Paid By Farmers (IB), And Farmers Terms Of Trade (NTP) Subsector Food Crops (2018=100), 2023 – 2024

Bulan *Month*	2023			2024		
	IT	IB	NTP	IT	IB	NTP
(1)	(2)	(3)	(4)	(5)	(6)	(7)
Januari	114.60	112.81	101.59	121.56	114.16	106.48
Februari	117.49	113.18	103.81	123.29	115.12	107.09
Maret	114.84	113.22	101.44	120.23	116.42	103.27
April	115.21	112.77	102.16	113.78	116.78	97.43
Mei	114.33	112.80	101.35	113.43	116.41	97.44
Juni	114.35	112.88	101.30	114.67	116.82	98.16
Juli	116.43	113.13	102.91	116.98	116.29	100.60
Agustus	118.37	113.71	104.10	119.98	116.14	103.31
September	124.66	114.13	109.22	117.89	115.95	101.67
Oktober	124.30	113.79	109.24	116.81	115.84	100.84
November	122.24	114.21	107.04	115.92	116.10	99.85
Desember	121.09	114.32	105.92	117.99	116.82	101.00
Rata-rata *Average*	**118.16**	**113.41**	**104.17**	**117.71**	**116.07**	**101.43**

Catatan/*Note*: ...
Sumber/*Source*: Badan Pusat Statistik Aceh / *BPS-Statistics of Aceh Province*

https://aceh.bps.go.id

Tabel 10.6 / ***Table***

Indeks Harga yang Diterima Petani (IT) Subsektor Holtikultura (2018=100), 2023 – 2024
Index Of Prices Received By Farmers (IT) Subsector Horticulture (2018=100), 2023 - 2024

Bulan *Month*	2023				2024			
	Padi *Paddy*	Palawija *Other Crops*	Tanaman Obat *Medicinal Plants*	Sub-Sektor Tanaman Pangan *Sub-sector Food crops*	Padi *Paddy*	Palawija *Other Crops*	Tanaman Obat *Medicinal Plants*	Sub-Sektor Tanaman Pangan *Sub-sector Food crops*
(1)	(2)	(3)	(4)	(5)	(6)	(7)	(8)	(9)
Januari	115.99	115.63	81.91	114.67	110.73	116.62	86.54	112.25
Februari	112.41	115.30	80.37	112.46	124.33	118.15	85.86	120.53
Maret	107.71	114.19	80.13	109.35	132.38	122.17	90.20	126.84
April	99.90	114.66	78.03	105.04	121.97	120.58	91.88	120.38
Mei	93.41	113.75	80.37	101.09	119.63	120.42	94.27	119.07
Juni	100.01	116.10	83.24	105.86	122.82	121.37	97.01	121.35
Juli	107.16	118.10	81.84	110.66	110.64	122.09	94.63	114.67
Agustus	113.99	117.31	85.06	114.32	116.19	122.07	95.90	117.84
September	120.78	116.82	86.52	118.02	113.95	123.01	93.42	116.87
Oktober	114.47	117.14	84.70	114.51	103.07	121.12	92.33	109.91
November	133.59	116.76	85.31	125.20	98.34	124.69	92.87	108.68
Desember	127.81	116.86	86.66	122.02	101.26	123.05	95.15	109.75
Rata-rata *Average*	**112.27**	**116.05**	**82.84**	**112.77**	**114.61**	**121.28**	**92.51**	**116.51**

Catatan/*Note*: ...
Sumber/*Source*: Badan Pusat Statistik Aceh / *BPS-Statistics of Aceh Province*

https://aceh.bps.go.id

Tabel 10.7
Table

Indeks Harga yang Dibayar Petani (IB) Subsektor Holtikultura Menurut Kelompok Konsumsi Rumahtangga (2018=100), 2024
Index Of Prices Paid By Farmers (IB) Subsector Horticulture By Household Consumption Group (2018=100), 2024

Bulan *Month*	Kelompok Konsumsi Rumahtangga *Group of Household Consumption*					
	Makanan, Minuman dan Tembakau *Food, Beverages and Tobacco*	Pakaian dan Alas Kaki *Clothing and Footwear*	Perumahan, Air, Listrik dan Bahan Bakar Rumah Tangga *Housing, Water, Electricity and Household Fuels*	Perlengka-pan, Peralatan dan Pemeliha-raan Rutin *Household Equipment, Tools and Routine Maintenance*	Kesehatan *Health*	Transportasi *Transporta-tion*
(1)	(2)	(3)	(4)	(5)	(6)	(7)
Januari	116.94	113.56	108.24	113.09	111.01	117.35
Februari	118.51	113.83	108.26	113.08	111.09	117.48
Maret	120.56	114.59	108.32	113.17	111.25	117.90
April	121.10	115.45	108.45	113.22	111.29	118.16
Mei	120.45	115.59	108.41	113.28	111.49	118.28
Juni	120.96	115.82	108.45	113.34	111.52	118.37
Juli	120.05	115.74	108.54	113.41	111.60	118.51
Agustus	119.61	115.70	108.61	113.49	111.61	118.66
September	119.22	115.78	108.64	113.63	111.71	118.28
Oktober	119.00	115.82	108.67	113.69	111.71	118.09
November	119.27	115.89	108.97	113.97	111.74	118.29
Desember	120.70	115.87	109.04	114.20	111.75	118.31
Rata-rata ***Average***	**119.70**	**115.30**	**108.55**	**113.47**	**111.48**	**118.14**

https://aceh.bps.go.id

Lanjutan Tabel/*Continued Table* 10.7

Bulan *Month*	Kelompok Konsumsi Rumahtangga Group of Household Consumption					
	Informasi, Komunikasi, dan Jasa Keuangan *Information, Communication and Financial Services*	Rekreasi, Olah Raga dan Budaya *Recreation, Sports and Culture*	Pendidikan *Education*	Penyediaan Makanan dan Minuman/ Restoran *Provision of Food and Beverage / Restaurant*	Perawatan Pribadi dan Jasa Lainnya *Personal Care and Other Services*	Konsumsi Rumah Tangga *Household consumption*
(1)	(8)	(9)	(10)	(11)	(12)	(13)
Januari	106.09	107.25	100.32	110.38	113.67	115.12
Februari	106.09	107.28	100.32	110.59	113.80	116.14
Maret	106.09	107.28	100.32	110.99	114.34	117.54
April	106.09	107.43	100.32	111.33	114.98	118.01
Mei	106.14	107.52	100.32	111.42	115.35	117.65
Juni	106.14	107.76	100.32	111.54	115.59	118.01
Juli	106.16	107.99	101.15	112.08	115.96	117.52
Agustus	106.13	108.09	101.15	112.16	116.22	117.27
September	106.13	108.09	101.15	112.20	116.30	117.02
Oktober	106.13	108.07	101.15	112.21	116.82	116.90
November	106.14	108.07	101.15	113.04	117.18	117.17
Desember	106.14	108.07	101.15	113.04	117.37	118.07
Rata-rata *Average*	**106.12**	**107.74**	**100.74**	**111.75**	**115.63**	**117.20**

https://aceh.bps.go.id

Lanjutan Tabel/*Continued Table* 10.7

Bulan *Month*	Kelompok Biaya Produksi dan Penambahan Barang Modal Group of production costs and the addition of capital goods						
	Bibit *Seed*	Pupuk *Fertilizer*	Sewa Lahan, Pajak & lainnya Hire of Land, Taxes & Others	Transportasi Transportation	Penambahan Barang Modal Capital Formation	Upah Wages	Kelompok Biaya Produksi dan Penambahan Barang Modal Group of production costs and the addition of capital goods
(1)	(14)	(15)	(16)	(17)	(18)	(19)	(20)
Januari	101.41	121.77	104.48	117.17	108.86	113.00	113.29
Februari	102.03	121.85	104.48	117.26	109.04	113.00	113.41
Maret	101.79	122.25	104.48	117.44	109.18	114.58	114.02
April	102.20	122.26	104.48	117.66	109.18	114.85	114.17
Mei	102.61	122.26	104.48	117.68	109.69	114.85	114.27
Juni	102.40	122.26	104.48	117.81	109.70	114.93	114.29
Juli	101.75	122.26	104.48	117.81	109.74	114.93	114.21
Agustus	101.49	122.26	104.48	117.92	109.74	114.93	114.19
September	101.26	122.26	104.48	117.97	109.74	114.93	114.17
Oktober	101.37	122.17	104.52	117.97	109.74	114.93	114.16
November	101.55	122.40	104.62	118.02	109.74	114.93	114.26
Desember	101.78	122.65	104.85	118.02	109.75	114.93	114.38
Rata-rata *Average*	**101.80**	**122.22**	**104.53**	**117.73**	**109.51**	**114.56**	**114.07**

Catatan/*Note*: ...
Sumber/*Source*: Badan Pusat Statistik Aceh / *BPS-Statistics of Aceh Province*

https://aceh.bps.go.id

Tabel 10.8 / ***Table***

Indeks Harga yang Diterima Petani (IT), Indeks Harga yang Dibayar Petani (IB), dan Nilai Tukar Petani (NTP) Subsektor Holtikultura (2018=100), 2023 – 2024
Index Of Prices Received By Farmers (IT), Index Of Prices Paid By Farmers (IB), And Farmers Terms Of Trade (NTP) Subsector Horticulture (2018=100), 2023 - 2024

Bulan *Month*	2023			2024		
	IT	IB	NTP	IT	IB	NTP
(1)	(2)	(3)	(4)	(5)	(6)	(7)
Januari	114.67	112.77	101.68	112.25	114.91	97.68
Februari	112.46	113.18	99.36	120.53	115.83	104.06
Maret	109.35	113.34	96.48	126.84	117.14	108.29
April	105.04	113.00	92.96	120.38	117.57	102.38
Mei	101.09	113.03	89.44	119.07	117.26	101.54
Juni	105.86	113.11	93.60	121.35	117.59	103.20
Juli	110.66	113.42	97.57	114.67	117.14	97.89
Agustus	114.32	113.92	100.35	117.84	116.92	100.79
September	118.02	114.68	102.91	116.87	116.70	100.14
Oktober	114.51	114.46	100.05	109.91	116.59	94.27
November	125.20	114.80	109.06	108.68	116.84	93.02
Desember	122.02	115.02	106.09	109.75	117.66	93.28
Rata-rata *Average*	**112.77**	**113.73**	**99.13**	**116.51**	**116.85**	**99.71**

Catatan/*Note*: ...
Sumber/*Source*: Badan Pusat Statistik Aceh / *BPS-Statistics of Aceh Province*

https://aceh.bps.go.id

Tabel / *Table* 10.9 **Indeks Harga yang Diterima Petani (IT) Subsektor Perkebunan Rakyat (2018=100), 2023 - 2024**
Index Of Prices Received By Farmers (IT) Subsector Smallholder Plantation Estate Crops (2018=100), 2023 - 2024

Bulan *Month*	2023	2024
(1)	(2)	(3)
Januari	146.15	158.43
Februari	146.85	160.64
Maret	152.83	164.80
April	153.55	170.17
Mei	150.71	174.88
Juni	149.22	182.58
Juli	151.81	184.15
Agustus	155.89	184.08
September	157.27	186.20
Oktober	155.44	187.17
November	156.32	190.65
Desember	157.06	192.07
Rata-rata *Average*	**152.76**	**177.99**

Catatan/*Note*: ...
Sumber/*Source*: Badan Pusat Statistik Aceh / *BPS-Statistics of Aceh Province*

https://aceh.bps.go.id

Tabel 10.10 / ***Table***

Indeks Harga yang Dibayar Petani (IB) Subsektor Perkebunan Rakyat Menurut Kelompok Konsumsi Rumahtangga (2018=100), 2024

Index Of Prices Paid By Farmers (IB) Subsector Smallholder Plantation Estate Crops By Household Consumption Group (2018=100), 2024

Bulan *Month*	Kelompok Konsumsi Rumahtangga *Group of Household Consumption*					
	Makanan, Minuman dan Tembakau *Food, Beverages and Tobacco*	Pakaian dan Alas Kaki *Clothing and Footwear*	Perumahan, Air, Listrik dan Bahan Bakar Rumah Tangga *Housing, Water, Electricity and Household Fuels*	Perlengka-pan, Peralatan dan Pemeliha-raan Rutin *Household Equipment, Tools and Routine Maintenance*	Kesehatan *Health*	Transportasi *Transporta-tion*
(1)	(2)	(3)	(4)	(5)	(6)	(7)
Januari	117.27	113.87	106.39	110.22	111.65	116.65
Februari	118.92	114.11	106.33	110.30	111.70	116.76
Maret	120.98	114.96	106.34	110.39	111.84	117.10
April	121.50	115.90	106.42	110.48	111.88	117.35
Mei	120.89	116.04	106.36	110.57	111.95	117.48
Juni	121.37	116.29	106.39	110.63	111.97	117.55
Juli	120.41	116.22	106.43	110.75	112.11	117.71
Agustus	120.01	116.21	106.46	110.82	112.12	117.86
September	119.61	116.32	106.47	110.96	112.17	117.46
Oktober	119.27	116.35	106.47	111.02	112.17	117.26
November	119.47	116.42	106.78	111.63	112.20	117.47
Desember	120.87	116.42	106.84	111.56	112.21	117.41
Rata-rata ***Average***	**120.05**	**115.76**	**106.47**	**110.78**	**112.00**	**117.34**

https://ace.bps.go.id

Lanjutan Tabel/*Continued Table* 10.10

Bulan *Month*	Kelompok Konsumsi Rumahtangga Group of Household Consumption					
	Informasi, Komunikasi, dan Jasa Keuangan *Information, Communication and Financial Services*	Rekreasi, Olah Raga dan Budaya *Recreation, Sports and Culture*	Pendidikan *Education*	Penyediaan Makanan dan Minuman/ Restoran *Provision of Food and Beverage / Restaurant*	Perawatan Pribadi dan Jasa Lainnya *Personal Care and Other Services*	Konsumsi Rumah Tangga *Household consumption*
(1)	(8)	(9)	(10)	(11)	(12)	(13)
Januari	105.44	108.56	100.55	111.06	113.82	115.16
Februari	105.44	108.58	100.55	111.25	113.96	116.22
Maret	105.48	108.58	100.55	111.64	114.50	117.64
April	105.48	108.81	100.55	111.99	115.26	118.09
Mei	105.50	108.93	100.55	112.08	115.67	117.76
Juni	105.50	109.18	100.55	112.18	115.93	118.09
Juli	105.53	109.48	102.18	112.70	116.29	117.59
Agustus	105.49	109.63	102.18	112.74	116.54	117.36
September	105.49	109.64	102.18	112.78	116.63	117.09
Oktober	105.49	109.61	102.18	112.79	117.24	116.89
November	105.49	109.61	102.18	113.62	117.64	117.11
Desember	105.49	109.61	102.18	113.62	117.83	117.98
Rata-rata *Average*	**105.48**	**109.18**	**101.37**	**112.37**	**115.94**	**117.25**

https://aceh.bps.go.id

Lanjutan Tabel/*Continued Table* 10.10

Bulan *Month*	Kelompok Biaya Produksi dan Penambahan Barang Modal Group of production costs and the addition of capital goods						Kelompok Biaya Produksi dan Penambahan Barang Modal Group of production costs and the addition of capital goods
	Bibit *Seed*	Pupuk *Fertilizer*	Sewa Lahan, Pajak & lainnya Hire of Land, Taxes & Others	Transportasi Transportation	Penambahan Barang Modal Capital Formation	Upah Wages	
(1)	(14)	(15)	(16)	(17)	(18)	(19)	(20)
Januari	99.51	124.56	100.00	115.43	113.68	116.58	115.71
Februari	99.51	124.62	100.00	115.46	113.72	116.79	115.78
Maret	99.62	124.83	100.00	115.64	113.74	117.20	115.97
April	101.27	125.22	100.00	115.72	113.76	117.21	116.18
Mei	101.30	125.22	100.00	115.73	113.80	117.71	116.30
Juni	101.48	125.24	100.00	115.76	113.83	117.71	116.33
Juli	101.67	125.08	100.00	115.88	113.87	117.91	116.40
Agustus	101.72	125.19	100.00	115.91	113.90	117.91	116.44
September	101.65	125.26	100.00	115.91	113.91	117.91	116.45
Oktober	101.74	125.20	100.00	115.91	114.08	118.28	116.57
November	102.17	124.93	100.00	116.16	114.19	119.07	116.81
Desember	103.09	125.00	100.00	116.17	114.29	119.38	116.98
Rata-rata *Average*	**101.23**	**125.03**	**100.00**	**115.81**	**113.90**	**117.80**	**116.33**

Catatan/*Note*: ...
Sumber/*Source*: Badan Pusat Statistik Aceh / *BPS-Statistics of Aceh Province*

https://aceh.bps.go.id

Tabel 10.11
Table

Indeks Harga yang Diterima Petani (IT), Indeks Harga yang Dibayar Petani (IB), dan Nilai Tukar Petani (NTP) Subsektor Perkebunan Rakyat (2018=100), 2023 – 2024

Index Of Prices Received By Farmers (IT), Index Of Prices Paid By Farmers (IB), And Farmers' Terms Of Trade (NTP) Subsector Smallholder Plantation Estate Crops (2018=100), 2023 - 2024

Bulan *Month*	2023			2024		
	IT	IB	NTP	IT	IB	NTP
(1)	(2)	(3)	(4)	(5)	(6)	(7)
Januari	146.15	113.23	129.07	158.43	115.26	137.46
Februari	146.85	113.57	129.30	160.64	116.14	138.31
Maret	152.83	113.64	134.49	164.8	117.33	140.46
April	153.55	113.30	135.53	170.17	117.74	144.53
Mei	150.71	113.32	133.00	174.88	117.49	148.85
Juni	149.22	113.42	131.57	182.58	117.77	155.03
Juli	151.81	113.72	133.50	184.15	117.37	156.9
Agustus	155.89	114.22	136.48	184.08	117.19	157.07
September	157.27	115.04	136.71	186.2	116.98	159.18
Oktober	155.44	114.83	135.37	187.17	116.83	160.21
November	156.32	115.22	135.67	190.65	117.06	162.87
Desember	157.06	115.44	136.06	192.07	117.8	163.05
Rata-rata *Average*	**152.76**	**114.08**	**133.89**	**177.99**	**117.08**	**151.99**

Catatan/*Note*: ...
Sumber/*Source*: Badan Pusat Statistik Provinsi Aceh / *BPS-Statistics of Aceh Province*

https://aceh.bps.go.id

Tabel 10.12 / ***Table***

Indeks Harga yang Diterima Petani (IT) Subsektor Peternakan (2018=100), 2023 - 2024
Index of prices received by farmers (IT) Subsector Animal Husbandry (2018=100), 2023 - 2024

Bulan *Month*	2023					2024				
	Ternak Besar *big cattle*	Ternak Kecil *small cattle*	Unggas *poultry*	Hasil-Hasil Ternak/ Unggas *Livestock/ Poultry Products*	Sub Sektor Holtikultura *Sub sector Peternakan*	Ternak Besar *big cattle*	Ternak Kecil *small cattle*	Unggas *poultry*	Hasil-Hasil Ternak/ Unggas *Livestock/ Poultry Products*	Sub Sektor Holtikultura *Sub sector Peternakan*
(1)	(2)	(3)	(4)	(5)	(6)	(7)	(8)	(9)	(10)	(11)
Januari	101.54	112.03	112.79	108.68	104.75	105.52	114.22	119.42	113.23	109.28
Februari	101.67	113.10	112.72	110.30	104.89	106.45	114.79	122	113.53	110.57
Maret	105.47	113.60	114.42	110.25	108.01	107.8	116.02	126.39	114.98	112.63
April	106.50	114.32	115.49	112.44	109.04	107.97	117.1	129.67	115.35	113.58
Mei	106.63	117.04	116.89	112.74	109.60	107.87	117.36	129.99	116.13	113.61
Juni	107.66	118.98	118.55	112.65	110.82	109.67	120.41	131.1	117.18	115.30
Juli	107.49	117.14	119.24	112.98	110.77	107.37	118.77	128.48	117.59	112.98
Agustus	106.54	115.79	119.71	113.68	110.15	106.91	118.69	127.36	117.55	112.38
September	106.53	116.02	119.32	114.17	110.06	107.13	118.45	128.67	118.03	112.84
Oktober	106.74	116.44	121.07	113.95	110.64	107.02	118.36	129.96	118.05	113.06
November	106.48	115.82	120.49	113.45	110.29	107.32	119.04	132.48	119.34	113.90
Desember	106.36	115.31	120.45	113.47	110.17	107	119.11	134.61	122.38	114.21
Rata-rata *Average*	**105.80**	**115.47**	**117.59**	**112.40**	**109.10**	**107.34**	**117.69**	**128.34**	**116.95**	**112.86**

Catatan/*Note*: ...
Sumber/*Source*: Badan Pusat Statistik Aceh / *BPS-Statistics of Aceh Province*

https://aceh.bps.go.id

Tabel / *Table* 10.13 **Indeks Harga yang Dibayar Petani (IB) Subsektor Peternakan Menurut Kelompok Konsumsi Rumahtangga (2018=100), 2024**
Index of prices paid by farmers (IB) subsector animal husbandry by household consumption group (2018=100), 2024

Bulan *Month*	Kelompok Konsumsi Rumahtangga *Group of Household Consumption*					
	Makanan, Minuman dan Tembakau *Food, Beverages and Tobacco*	Pakaian dan Alas Kaki *Clothing and Footwear*	Perumahan, Air, Listrik dan Bahan Bakar Rumah Tangga *Housing, Water, Electricity and Household Fuels*	Perlengka-pan, Peralatan dan Pemeliha-raan Rutin *Household Equipment, Tools and Routine Maintenance*	Kesehatan *Health*	Transportasi *Transporta-tion*
(1)	(2)	(3)	(4)	(5)	(6)	(7)
Januari	115.96	113.44	106.35	111.81	111.38	114.74
Februari	117.82	113.65	106.31	111.84	111.55	114.85
Maret	120.15	114.49	106.31	112.03	111.75	115.16
April	120.58	115.45	106.38	112.12	111.79	115.39
Mei	119.63	115.53	106.32	112.21	111.89	115.47
Juni	120.27	115.79	106.36	112.29	111.91	115.55
Juli	119.25	115.70	106.39	112.37	112.01	115.65
Agustus	118.89	115.69	106.45	112.48	112.02	115.78
September	118.50	115.80	106.45	112.66	112.15	115.43
Oktober	118.03	115.83	106.46	112.87	112.15	115.24
November	118.06	115.90	106.74	113.36	112.18	115.42
Desember	119.55	115.89	106.78	113.24	112.19	115.40
Rata-rata *Average*	**118.89**	**115.26**	**106.44**	**112.44**	**111.91**	**115.34**

https://aceh.bps.go.id

Lanjutan Tabel/*Continued Table* 10.13

Bulan *Month*	Kelompok Konsumsi Rumahtangga Group of Household Consumption					
	Informasi, Komunikasi, dan Jasa Keuangan *Information, Communication and Financial Services*	Rekreasi, Olah Raga dan Budaya *Recreation, Sports and Culture*	Pendidikan *Education*	Penyediaan Makanan dan Minuman/ Restoran *Provision of Food and Beverage / Restaurant*	Perawatan Pribadi dan Jasa Lainnya *Personal Care and Other Services*	Konsumsi Rumah Tangga *Household consumption*
(1)	(8)	(9)	(10)	(11)	(12)	(13)
Januari	104.98	110.21	100.16	111.82	113.37	114.25
Februari	104.98	110.22	100.16	112.05	113.51	115.42
Maret	105.00	110.22	100.16	112.48	114.05	116.97
April	105.00	110.43	100.16	112.84	114.72	117.37
Mei	105.01	110.54	100.16	112.94	115.10	116.83
Juni	105.01	110.75	100.16	113.06	115.31	117.27
Juli	105.03	111.01	100.58	113.66	115.65	116.72
Agustus	105.01	111.14	100.58	113.75	115.90	116.54
September	105.01	111.15	100.58	113.79	115.99	116.28
Oktober	105.01	111.12	100.58	113.80	116.54	116.01
November	105.01	111.12	100.58	114.69	116.91	116.15
Desember	105.01	111.12	100.58	114.69	117.10	117.06
Rata-rata *Average*	**105.00**	**110.75**	**100.37**	**113.30**	**115.35**	**116.41**

https://aceh.bps.go.id

Lanjutan Tabel/*Continued Table* 10.13

Bulan *Month*	Kelompok Biaya Produksi dan Penambahan Barang Modal Group of production costs and the addition of capital goods						Kelompok Biaya Produksi dan Penambahan Barang Modal Group of production costs and the addition of capital goods
	Bibit *Seed*	Pupuk *Fertilizer*	Sewa Lahan, Pajak & lainnya Hire of Land, Taxes & Others	Transportasi Transportation	Penambahan Barang Modal Capital Formation	Upah Wages	
(1)	(14)	(15)	(16)	(17)	(18)	(19)	(20)
Januari	115.99	114.02	106.66	118.71	110.66	107.84	114.62
Februari	115.99	114.16	106.66	118.91	110.66	107.84	114.67
Maret	116.39	114.56	106.66	118.79	110.76	108.03	114.97
April	117.65	114.60	106.66	118.79	110.76	108.03	115.62
Mei	117.66	114.76	106.66	118.79	110.72	108.03	115.66
Juni	118.06	114.74	106.66	118.84	110.72	108.03	115.86
Juli	118.04	114.88	106.66	118.69	110.72	108.03	115.87
Agustus	117.81	115.05	106.66	118.76	110.72	108.03	115.80
September	118.05	115.04	107.01	118.76	110.72	108.03	115.92
Oktober	117.81	115.66	107.01	118.76	110.72	108.03	115.94
November	118.02	115.58	107.01	118.94	110.82	108.03	116.06
Desember	118.01	115.73	107.01	118.99	110.94	108.03	116.11
Rata-rata *Average*	**117.46**	**114.90**	**106.78**	**118.81**	**110.74**	**108.00**	**115.59**

Catatan/*Note*: ...
Sumber/*Source*: Badan Pusat Statistik Aceh / *BPS-Statistics of Aceh Province*

https://aceh.bps.go.id

Tabel 10.14 / ***Table***

Indeks Harga yang Diterima Petani (IT), Indeks Harga yang Dibayar Petani (IB), dan Nilai Tukar Petani (NTP) Subsektor Peternakan (2018=100), 2023 – 2024
Index Of Prices Received By Farmers (IT), Index Of Prices Paid By Farmers (IB), And Farmers' Terms Of Trade (NTP) Subsector Animal Husbandry (2018=100), 2023 – 2024

Bulan *Month*	2023			2024		
	IT	IB	NTP	IT	IB	NTP
(1)	(2)	(3)	(4)	(5)	(6)	(7)
Januari	104.75	112.44	93.16	109.28	114.36	95.56
Februari	104.89	112.86	92.94	110.57	115.21	95.97
Maret	108.01	112.92	95.65	112.63	116.41	96.76
April	109.04	112.59	96.85	113.58	116.88	97.17
Mei	109.60	112.72	97.23	113.61	116.51	97.51
Juni	110.82	112.80	98.24	115.3	116.88	98.65
Juli	110.77	113.03	98.00	112.98	116.48	96.99
Agustus	110.15	113.44	97.10	112.38	116.33	96.6
September	110.06	114.06	96.50	112.84	116.18	97.12
Oktober	110.64	113.93	97.11	113.06	115.99	97.47
November	110.29	114.54	96.29	113.9	116.13	98.09
Desember	110.17	114.71	96.04	114.21	116.79	97.79
Rata-rata ***Average***	**109.10**	**113.34**	**96.26**	**112.86**	**116.18**	**97.14**

Catatan/*Note*: ...
Sumber/*Source*: Badan Pusat Statistik Aceh / *BPS-Statistics of Aceh Province*

https://aceh.bps.go.id

Tabel / *Table* 10.15 **Indeks Harga yang Diterima Petani (IT) Subsektor Perikanan (2018=100), 2023 - 2024**
Index of prices received by farmers (IT) subsector fishermen (2018=100), 2023 - 2024

Bulan *Month*	2023			2024		
	Penangkapan Capture	Budidaya Cultivation	Subsektor Perikanan Fishermen Subsector	Penangkapan Capture	Budidaya Cultivation	Subsektor Perikanan Fishermen Subsector
(1)	(2)	(3)	(4)	(5)	(6)	(7)
Januari	126.07	125.27	125.77	116.26	121.16	118.10
Februari	125.95	126.54	126.17	119.20	118.50	118.94
Maret	126.00	127.79	126.67	121.86	118.77	120.70
April	126.12	126.51	126.27	122.35	116.39	120.11
Mei	124.86	126.83	125.60	119.13	117.02	118.33
Juni	123.55	128.38	125.37	122.18	118.85	120.93
Juli	124.34	128.53	125.91	122.33	115.97	119.93
Agustus	124.78	130.82	127.05	124.25	116.41	121.30
September	124.48	127.41	125.58	127.60	119.78	124.66
Oktober	124.95	128.03	126.11	125.57	121.52	124.05
November	122.37	127.46	124.28	122.41	118.72	121.02
Desember	119.23	124.24	121.12	125.79	119.64	123.47
Rata-rata *Average*	**124.39**	**127.32**	**125.49**	**122.41**	**118.56**	**120.96**

Catatan/*Note*: ...
Sumber/*Source*: Badan Pusat Statistik Aceh / *BPS-Statistics of Aceh Province*

https://aceh.bps.go.id

Tabel 10.16 **Indeks Harga yang Dibayar Petani (IB) Subsektor Perikanan Menurut Kelompok Konsumsi Rumahtangga (2018=100), 2024**
Table 10.16 Index Of Prices Paid By Farmers (IB) Subsector Fishermen By Household Consumption Group (2018=100), 2024

Bulan *Month*	Kelompok Konsumsi Rumahtangga *Group of Household Consumption*					
	Makanan, Minuman dan Tembakau *Food, Beverages and Tobacco*	Pakaian dan Alas Kaki *Clothing and Footwear*	Perumahan, Air, Listrik dan Bahan Bakar Rumah Tangga *Housing, Water, Electricity and Household Fuels*	Perlengkapan, Peralatan dan Pemeliharaan Rutin *Household Equipment, Tools and Routine Maintenance*	Kesehatan *Health*	Transportasi *Transportation*
(1)	(2)	(3)	(4)	(5)	(6)	(7)
Januari	116.96	113.91	106.3	112.07	111.48	117.96
Februari	118.66	114.16	106.26	112.15	111.55	118.23
Maret	120.69	115.01	106.26	112.24	111.71	118.64
April	121.02	115.95	106.33	112.35	111.77	118.86
Mei	120.42	116.06	106.31	112.46	111.85	119.01
Juni	121.02	116.3	106.36	112.54	111.88	119.11
Juli	120.16	116.24	106.4	112.61	111.97	119.2
Agustus	119.84	116.21	106.42	112.72	111.98	119.38
September	119.36	116.32	106.43	112.87	112.06	119.11
Oktober	118.96	116.36	106.44	112.95	112.06	118.93
November	119.2	116.41	106.72	113.44	112.09	119.11
Desember	120.83	116.4	106.78	113.39	112.1	119.19
Rata-rata *Average*	**119.76**	**115.78**	**106.42**	**112.65**	**111.87**	**118.89**

https://aceh.bps.go.id

Lanjutan Tabel/*Continued Table* 10.16

Bulan *Month*	Kelompok Konsumsi Rumahtangga Group of Household Consumption					
	Informasi, Komunikasi, dan Jasa Keuangan *Information, Communication and Financial Services*	Rekreasi, Olah Raga dan Budaya *Recreation, Sports and Culture*	Pendidikan *Education*	Penyediaan Makanan dan Minuman/ Restoran *Provision of Food and Beverage / Restaurant*	Perawatan Pribadi dan Jasa Lainnya *Personal Care and Other Services*	Konsumsi Rumah Tangga *Household consumption*
(1)	(8)	(9)	(10)	(11)	(12)	(13)
Januari	105.78	104.87	99.83	112.71	116.7	115.41
Februari	105.78	104.91	99.86	112.88	116.9	116.46
Maret	105.78	104.91	99.86	113.31	117.7	117.8
April	105.78	105.12	99.86	113.66	119.18	118.19
Mei	105.83	105.25	99.86	113.74	119.89	117.91
Juni	105.83	105.57	99.86	113.87	120.18	118.32
Juli	105.86	105.79	100.18	114.56	120.57	117.9
Agustus	105.82	105.94	100.21	114.65	120.9	117.77
September	105.82	105.94	100.21	114.69	121.07	117.49
Oktober	105.82	105.91	100.21	114.7	122.3	117.3
November	105.82	105.91	100.21	115.59	123.01	117.58
Desember	105.82	105.91	100.21	115.59	123.25	118.53
Rata-rata *Average*	**105.81**	**105.5**	**100.03**	**114.16**	**120.14**	**117.55**

https://aceh.bps.go.id

Lanjutan Tabel/*Continued Table* 10.16

Bulan *Month*	Kelompok Biaya Produksi dan Penambahan Barang Modal Group of production costs and the addition of capital goods						Kelompok Biaya Produksi dan Penambahan Barang Modal Group of production costs and the addition of capital goods
	Bibit *Seed*	Pupuk *Fertilizer*	Sewa Lahan, Pajak & lainnya Hire of Land, Taxes & Others	Transportasi Transportation	Penambahan Barang Modal Capital Formation	Upah Wages	
(1)	(14)	(15)	(16)	(17)	(18)	(19)	(20)
Januari	109.49	115.06	104.2	119.25	107.35	115.93	112.63
Februari	109.49	115.08	104.36	119.32	108.01	115.94	112.86
Maret	109.99	115.26	104.6	119.36	107.96	116	113.01
April	110.22	115.34	103.83	119.39	108.18	116.06	112.99
Mei	110.17	115.36	104.12	119.49	108.21	116.06	113.05
Juni	110.96	115.36	104.87	119.52	108.65	116.16	113.37
Juli	110.96	115.39	104.89	119.54	108.68	116.16	113.38
Agustus	111.02	115.39	104.92	119.59	108.68	116.16	113.39
September	110.95	115.4	104.97	119.11	108.69	116.21	113.24
Oktober	110.95	115.98	104.98	119.15	108.69	116.21	113.37
November	111.02	116.01	105.04	119.4	108.69	116.24	113.47
Desember	111.31	116.01	105.14	119.4	109.45	116.34	113.73
Rata-rata *Average*	**110.54**	**115.47**	**104.66**	**119.38**	**108.44**	**116.12**	**113.21**

Catatan/*Note*: ...
Sumber/*Source*: Badan Pusat Statistik Aceh / *BPS-Statistics of Aceh Province*

https://aceh.bps.go.id

Tabel / *Table* 10.17 **Indeks Harga yang Diterima Petani (IT), Indeks Harga yang Dibayar Petani (IB), dan Nilai Tukar Petani (NTP) Subsektor Perikanan (2018=100), 2023 – 2024**
Index Of Prices Received By Farmers (IT), Index Of Prices Paid By Farmers (IB), And Farmers' Terms Of Trade (NTP) Subsector Fishermen (2018=100), 2023 - 2024

Bulan *Month*	2023			2024		
	IT	IB	NTP	IT	IB	NTP
(1)	(2)	(3)	(4)	(5)	(6)	(7)
Januari	125.77	112.06	112.23	118.10	114.08	115.93
Februari	126.17	112.52	112.14	118.94	114.77	115.94
Maret	126.67	112.59	112.50	120.70	115.56	116.00
April	126.27	112.42	112.32	120.11	115.76	116.06
Mei	125.60	112.64	111.51	118.33	115.63	116.06
Juni	125.37	112.72	111.22	120.93	116.00	116.16
Juli	125.91	112.90	111.53	119.93	115.79	116.16
Agustus	127.05	113.22	112.22	121.30	115.73	116.16
September	125.58	113.78	110.38	124.66	115.50	116.21
Oktober	126.11	113.70	110.91	124.05	115.46	116.21
November	124.28	113.98	109.04	121.02	115.65	116.24
Desember	121.12	114.14	106.11	123.47	116.28	116.34
Rata-rata *Average*	**125.49**	**113.06**	**111.01**	**120.96**	**115.52**	**116.12**

Catatan/*Note*: ...
Sumber/*Source*: Badan Pusat Statistik Aceh / *BPS-Statistics of Aceh Province*

https://aceh.bps.go.id

Tabel 10.18 **Nilai Tukar Petani (NTP) Gabungan (2018=100), 2024**
Table ***Farmers Terms Of Trade (NTP) Aggregate (2018=100), 2024***

Bulan *Month*	Subsektor *Subsectors*					Gabungan *Aggregate*
	Tanaman Pangan *Food Crops*	Holti-kultura *Horti-culture*	Perkebunan Rakyat *Small Holder Plantation Estate Crops*	Peternakan *Animal Husbandry*	Perikanan *Fisherman*	
(1)	(2)	(3)	(4)	(5)	(6)	(7)
Januari	106.48	97.68	137.46	95.56	103.52	116.38
Februari	107.09	104.06	138.31	95.97	103.64	117.28
Maret	103.27	108.29	140.46	96.76	104.45	116.38
April	97.43	102.38	144.53	97.17	103.76	114.66
Mei	97.44	101.54	148.85	97.51	102.34	116.14
Juni	98.16	103.2	155.03	98.65	104.25	118.91
Juli	100.6	97.89	156.9	96.99	103.58	120.46
Agustus	103.31	100.79	157.07	96.6	104.81	122.02
September	101.67	100.14	159.18	97.12	107.93	122.08
Oktober	100.84	94.27	160.21	97.47	107.44	121.79
November	99.85	93.02	162.87	98.09	104.65	122.11
Desember	101	93.28	163.05	97.79	106.18	122.81
Rata-rata *Average*	**101.43**	**99.71**	**151.99**	**97.14**	**104.71**	**119.25**

Catatan/*Note*: ...
Sumber/*Source*: Badan Pusat Statistik Aceh / *BPS-Statistics of Aceh Province*

https://aceh.bps.go.id

Tabel / *Table* 10.19 **Indeks Harga yang Diterima Petani (IT) Gabungan (2018=100), 2024**
Index Of Prices Received By Farmers (IT) Aggegate (2018=100), 2024

Bulan *Month*	Subsektor *Subsectors*					Gabungan *Aggregate*
	Tanaman Pangan *Food Crops*	Holti-kultura *Horti-culture*	Perkebunan Rakyat *Small Holder Plantation Estate Crops*	Peternakan *Animal Husbandry*	Perikanan *Fisherman*	
(1)	(2)	(3)	(4)	(5)	(6)	(7)
Januari	121.56	112.25	158.43	109.28	118.1	133.36
Februari	123.29	120.53	160.64	110.57	118.94	135.47
Maret	120.23	126.84	164.8	112.63	120.7	135.85
April	113.78	120.38	170.17	113.58	120.11	134.28
Mei	113.43	119.07	174.88	113.61	118.33	135.65
Juni	114.67	121.35	182.58	115.3	120.93	139.31
Juli	116.98	114.67	184.15	112.98	119.93	140.58
Agustus	119.98	117.84	184.08	112.38	121.3	142.21
September	117.89	116.87	186.2	112.84	124.66	142.03
Oktober	116.81	109.91	187.17	113.06	124.05	141.54
November	115.92	108.68	190.65	113.9	121.02	142.2
Desember	117.99	109.75	192.07	114.21	123.47	143.91
Rata-rata *Average*	**117.71**	**116.51**	**177.99**	**112.86**	**120.96**	**138.87**

Catatan/*Note*: ...
Sumber/*Source*: Badan Pusat Statistik Aceh / *BPS-Statistics of Aceh Province*

https://aceh.bps.go.id

Tabel 10.20 **Indeks Harga yang Dibayar Petani (IB) Gabungan (2018=100), 2024**
Table ***Index Of Prices Paid By Farmers (IB) Aggregate (2018=100), 2024***

Bulan *Month*	Subsektor *Subsectors*					Gabungan *Aggregate*
	Tanaman Pangan *Food Crops*	Holti-kultura *Horti-culture*	Perkebunan Rakyat *Small Holder Plantation Estate Crops*	Peternakan *Animal Husbandry*	Perikanan *Fisherman*	
(1)	(2)	(3)	(4)	(5)	(6)	(7)
Januari	114.16	114.91	115.26	114.36	114.08	114.59
Februari	115.12	115.83	116.14	115.21	114.77	115.50
Maret	116.42	117.14	117.33	116.41	115.56	116.74
April	116.78	117.57	117.74	116.88	115.76	117.12
Mei	116.41	117.26	117.49	116.51	115.63	116.80
Juni	116.82	117.59	117.77	116.88	116.00	117.16
Juli	116.29	117.14	117.37	116.48	115.79	116.70
Agustus	116.14	116.92	117.19	116.33	115.73	116.54
September	115.95	116.70	116.98	116.18	115.50	116.34
Oktober	115.84	116.59	116.83	115.99	115.46	116.21
November	116.10	116.84	117.06	116.13	115.65	116.45
Desember	116.82	117.66	117.80	116.79	116.28	117.18
Rata-rata ***Average***	**116.07**	**116.85**	**117.08**	**116.18**	**115.52**	**116.44**

Catatan/*Note*: ...
Sumber/*Source*: Badan Pusat Statistik Aceh / *BPS-Statistics of Aceh Province*

https://aceh.bps.go.id

Tabel 10.21 **Dana Rupiah Valas Menurut Kabupaten/Kota (Juta Rupiah), 2024**
Table ***Rupiah Foreign Exchange Funds by Regency/Municipality (million rupiahs), 2024***

Kabupaten/Kota *Regency/Municipality*	2024
(1)	(2)
Simeulue	362,938
Aceh Singkil	303,775
Aceh Selatan	1,426,415
Aceh Tenggara	840,188
Aceh Timur	472,869
Aceh Tengah	1,900,798
Aceh Barat	2,238,082
Pidie	0
Bireuen	2,215,876
Aceh Utara	2,309,339
Aceh Barat Daya	0
Gayo Lues	1,068,439
Aceh Tamiang	243,779
Nagan raya	1,607,844
Aceh Jaya	445,540
Bener Meriah	328,486
Pidie Jaya	430,084
Banda Aceh	339,932
Aceh Besar	21,365,715
Sabang	208,701
Langsa	2,429,387
Lhokseumawe	4,939,933
Subulussalam	174,146
Aceh	45,652,266

Catatan/*Note*: ...
Sumber/*Source*: Kantor Perwakilan Bank Indonesia Provinsi Aceh / *Aceh Province Bank Indonesia Representative Office*

https://aceh.bps.go.id

Tabel 10.22 / ***Table***

Perkembangan Dana Rupiah dan Valas Perbankan Menurut Jenis Simpanan (Juta Rupiah), 2004–2024
Trend of Banking Funds by Kind of Fund (million rupiahs), 2004–2024

Tahun *Years*	GIRO *Demand Deposit*	Deposito *Deposit*	Tabungan *Savings*	Jumlah *Total*
(1)	(2)	(3)	(4)	(5)
2004	3,014,776	1,405,558	3,531,372	7,951,706
2005	7 277 198	2 613 135	3 996 365	13 886 698
2006	10 953 074	5 438 156	5 445 361	21 836 591
2007	6 372 727	3 740 129	6 498 961	16 611 817
2008	6 674 469	4 698 904	7 131 717	18 505 090
2009	4 683 230	4 902 039	8 023 535	17 608 804
2010	3 423 382	5 694 353	9 208 728	18 326 463
2011	5 481 250	3 435 030	10 198 172	19 114 451
2012	5 174 153	4 256 239	11 450 409	20 880 801
2013	6 077 579	4 359 826	12 989 651	23 427 056
2014	5 172 182	6 316 920	14 684 242	26 173 344
2015	5 761 575	7 776 853	17 115 200	30 653 628
2016	4 936 238	8 085 220	18 582 793	31 604 252
2017	5 542 307	10 550 227	21 357 338	37 449 872
2018	6 803 397	10 064 384	22 278 952	39 146 733
2019	8 629 066	9 262 278	24 416 293	42 307 636
2020	9 072 398	7 450 935	23 388 773	39 912 107
2021	8 777 379	8 202 613	22 433 592	39 413 584
2022	6 316 361	9 708 959	24 065 142	40 090 461
2023	5,742,462	11,546,943	25,148,474	42,437,879
2024	5,998,601	12,557,020	27,105,530	45,661,152

Catatan/*Note*: ...
Sumber/*Source*: Kantor Perwakilan Bank Indonesia Provinsi Aceh / *Aceh Province Bank Indonesia Representative Office*

https://aceh.bps.go.id

Tabel 10.23 **Jumlah Pembiayaan UMKM Menurut Sektor Ekonomi (Juta Rupiah), 2024**
Table ***Number of Financing For Small and Medium Enterprise By Economic Sector (Million rupiahs), 2024***

Sektor *Sector*	Bank Umum Pemerintah *General Goverment Bank*	Bank Umum Swasta Nasional *General Private National Bank*	Jumlah *Total*
(1)	(2)	(3)	(4)
Pertanian *Agriculture*	351,947	2,234,041	2,585,988
Pertambangan *Mining*	15,494	5,845	21,339
Industri Pengolahan *Manufacturing Industries*	132,760	718,672	851,432
Listrik, Gas dan Air *Electricity, Gas and Water*	3,152	38,071	41,223
Konstruksi *Construction*	150,728	86,618	237,346
Perdagangan, Hotel & Restoran *Trade, Hotel & Restaurants*	...	...	...
Pengangkutan, Pergudangan & Komunikasi *Transport, Storage & Communication*	40,270	265,304	305,574
Jasa-jasa Sosial *Services*	...	...	...
Lain-lain *Others*	...	...	...
Jumlah *Total*	**694,351**	**3,348,551**	**4,042,902**

Catatan/*Note*: ...
Sumber/*Source*: Kantor Perwakilan Bank Indonesia Provinsi Aceh / *Aceh Province Bank Indonesia Representative Office*

https://aceh.bps.go.id

Tabel 10.24 / ***Table***

Perkembangan Pembiayaan Bank Umum Menurut Sektor Ekonomi[1] (Juta Rupiah), 2023 & 2024
Development of Commercial Bank Financing by Economic Sector[1] (Million Rupiahs), 2023 & 2024

Sektor *Sector*	2023	2024
(1)	(2)	(3)
Pertanian *Agriculture*	2,321,542	3,444,087
Pertambangan *Mining*	48,346	114,576
Industri Pengolahan *Manufacturing Industries*	1,301,054	1,548,205
Listrik, Gas dan Air *Electricity, Gas and Water*	124,360	109,343
Konstruksi *Construction*	615,678	515,728
Perdagangan, Hotel & Restoran *Trade, Hotel & Restaurants*	...	...
Pengangkutan, Pergudangan & Komunikasi *Transport, Storage & Communication*	264,773	328,418
Jasa-jasa Sosial *Services*	...	...
Lain-lain *Others*	...	...
Jumlah *Total*	**4,675,753**	**6,060,357**

Catatan/*Note*: [1] Data Lokasi Bank
Sumber/*Source*: Kantor Perwakilan Bank Indonesia Provinsi Aceh / *Aceh Province Bank Indonesia Representative Office*

https://aceh.bps.go.id

Tabel / *Table* 10.25 **Perkembangan Pembiayaan Bank Umum Menurut Sektor Ekonomi[1] (Juta Rupiah), 2023 & 2024**
Development of Commercial Bank Financing by Economic Sector[1] (Million Rupiahs), 2023 & 2024

Sektor *Sector*	2023	2024
(1)	(2)	(3)
Pertanian *Agriculture*	4,121,590	4,769,776
Pertambangan *Mining*	2,417,586	1,811,188
Industri Pengolahan *Manufacturing Industries*	3,855,329	3,220,045
Listrik, Gas dan Air *Electricity, Gas and Water*	328,407	318,012
Konstruksi *Construction*	921,454	880,534
Perdagangan, Hotel & Restoran *Trade, Hotel & Restaurants*	...	...
Pengangkutan, Pergudangan & Komunikasi *Transport, Storage & Communication*	381,463	379,317
Jasa-jasa Sosial *Services*	...	...
Lain-lain *Others*	...	...
Jumlah *Total*	**12,025,829**	**11,378,872**

Catatan/*Note*: [1] Data Lokasi Proyek
Sumber/*Source*: Kantor Perwakilan Bank Indonesia Provinsi Aceh / *Aceh Province Bank Indonesia Representative Office*

https://aceh.bps.go.id

Tabel 10.26 **Posisi Pembiayaan Bank Umum[1] Menurut Kabupaten/Kota (Juta Rupiah), 2023 & 2024**
Commercial Bank FInancing Position[1] by Regency/Municipality (Million Rupiahs), 2023 & 2024

Kabupaten/Kota *Regency/Municipality*	2023	2024
(1)	(2)	(3)
Simeulue	704,943	787,217
Aceh Singkil	493,308	556,230
Aceh Selatan	2,357,618	2,669,328
Aceh Tenggara	2,035,212	2,284,513
Aceh Timur	890,663	958,736
Aceh Tengah	2,024,795	2,246,363
Aceh Barat	2,948,181	3,235,437
Pidie	2,253,008	2,601,797
Bireuen	2,049,843	2,286,126
Aceh Barat Daya	1,392,796	1,613,445
Gayo Lues	404,821	448,670
Aceh Tamiang	1,625,700	1,997,232
Nagan raya	594,561	645,935
Aceh Jaya	386,540	426,625
Bener Meriah	581,954	620,156
Pidie Jaya	335,496	346,797
Banda Aceh dan Aceh Besar	10,215,211	11,438,572
Sabang	234,947	243,212
Langsa	2,345,343	2,643,597
Lhokseumawe	4,352,104	5,528,759
Subulussalam	346,774	412,955
Aceh	**38,573,817**	**43,991,702**

Catatan/*Note*: [1] Data Lokasi Bank
Sumber/*Source*: Kantor Perwakilan Bank Indonesia Provinsi Aceh / *Aceh Province Bank Indonesia Representative Office*

https://aceh.bps.go.id

Tabel / *Table* 10.27 **Posisi Pembiayaan Bank Umum[1] Menurut Kabupaten/Kota (Juta Rupiah), 2023 & 2024**
Commercial Bank FInancing Position[1] by Regency/Municipality (Million Rupiahs), 2023 & 2024

Kabupaten/Kota *Regency/Municipality*	2023	2024
(1)	(2)	(3)
Simeulue	796,457	801,458
Aceh Singkil	1,114,516	1,262,559
Aceh Selatan	1,771,566	1,975,308
Aceh Tenggara	2,477,474	2,626,418
Aceh Timur	3,488,162	2,712,908
Aceh Tengah	1,797,845	1,981,318
Aceh Barat	2,283,666	3,103,473
Pidie	2,316,580	2,442,949
Bireuen	2,340,217	2,563,893
Aceh Utara	3,926,508	3,713,172
Aceh Barat Daya	1,294,936	1,467,055
Gayo Lues	747,531	789,803
Aceh Tamiang	2,343,357	2,588,807
Nagan raya	3,757,456	2,572,450
Aceh Jaya	787,072	885,980
Bener Meriah	1,010,574	1,081,241
Pidie Jaya	626,613	721,389
Banda Aceh	6,525,104	6,433,735
Aceh Besar	3,764,236	3,984,185
Sabang	495,612	519,641
Langsa	1,965,432	2,167,974
Lhokseumawe	3,451,814	4,190,931
Subulussalam	825,738	1,065,599
Aceh	**49,908,466**	**51,652,246**

Catatan/*Note*: [1] Data Lokasi Proyek
Sumber/*Source*: Kantor Perwakilan Bank Indonesia Provinsi Aceh / *Aceh Province Bank Indonesia Representative Office*

https://aceh.bps.go.id

Tabel 10.28 / ***Table***

Rencana dan Realisasi Penerimaan Pajak Bumi Sektor P3L dan Bangunan Menurut Kabupaten/Kota (Ribu Rupiah), 2024

Target And Realization Revenue Of Taxes On Land P3L Sector And Building Regency/Municipality (Thousand Rupiah), 2024

Kabupaten/Kota *Regency/ Municipality*	Rencana *Target*	Realisasi *Realization*	Persentase Realisasi *Percentage of Realization*	Wilayah KPP Pratama
(1)	(2)	(3)	(4)	(5)
Banda Aceh	-	-	0.00%	KPP Pratama Banda Aceh
Aceh Utara	39,772,420,000	40,816,409,192	102.62%	KPP Pratama Lhokseumawe
Lhokseumawe				
Aceh Barat	72,629,340,000	49,363,241,710	67.97%	KPP Pratama Meulaboh
Nagan Raya				
Aceh Jaya				
Aceh Tengah	1,922,270,000	2,068,141,549	107.59%	KPP Pratama Bireuen
Bireuen				
Bener Meriah				
Pidie Jaya				
Aceh Timur	89,348,095,000	106,876,564,038	119.62%	KPP Pratama Langsa
Gayo Lues				
Aceh Tamiang				
Langsa				
Simeulue	2,786,718,000	2,870,686,104	103.01%	KPP Pratama Tapak Tuan
Aceh Selatan				
Aceh Barat Daya				
Aceh Singkil	9,697,776,000	13,608,538,216	140.33%	KPP Pratama Subulussalam
Aceh Tenggara				
Subulussalam				
Aceh Besar	1,935,542,000	8,316,852,457	429.69%	KPP Pratama Aceh Besar
Pidie				
Sabang				
Aceh	**218,092,161,000**	**223,920,433,266**	**102.67%**	

Catatan/*Note*: ...

Sumber/*Source*: Direktorat Jenderal Pajak Kantor Wilayah Provinsi Aceh / *Directorate General of Regional Tax Office of Aceh Province*

https://aceh.bps.go.id

Tabel / *Table* 10.29 **Rencana Dan Realisasi Penerimaan Pajak Bumi dan Bangunan Menurut Sektor (Ribu Rupiah), 2024**
Target Revenue Of Taxes On Land And Building By Sectors (Thousand Rupiah), 2024

Jenis Tabungan *Kind of Saving*	Rencana Penerimaan *Target* Revenue	Realisasi *Realization*
(1)	(2)	(3)
Perkebunan *Estate*	71,371,490,000	69,482,480,316
Kehutanan *Forestry*	709,682,000	6,882,735,320
Pertambangan *Mining*		
Migas *With Oil and Gas*	103,921,107,000	118,041,255,805
Non migas *Without Oil and Gas*	41,979,800,000	29,513,961,825
Lainnya *Others*	110,082,000	-
Jumlah *Total*	**218,092,161,000**	**223,920,433,266**

Catatan/*Note*: ...
Sumber/*Source*: Direktorat Jenderal Pajak Kantor Wilayah Provinsi Aceh / *Directorate General of Regional Tax Office of Aceh Province*

https://aceh.bps.go.id

Tabel / *Table* 10.30 **Rekapitulasi Data Keragaan Koperasi Menurut Kabupaten/Kota di Provinsi Aceh, 2024**
Recapitulation of Cooperative Performance Data by District/City in Aceh Province, 2024

Kabupaten/Kota *Regency/Municipality*	Kondisi Koperasi (Unit)			Anggota (Orang)		
	Jumlah	Aktif	Tidak Aktif	Jumlah	Laki-Laki	Perempuan
(1)	(2)	(3)	(4)	(5)	(6)	(7)
Simeulue	111	26	85	3.936	3.618	318
Aceh Singkil	138	85	58	7.590	4.911	2.679
Aceh Selatan	422	116	306	25.004	17.115	7.889
Aceh Tenggara	504	241	263	26.412	17.584	8.828
Aceh Timur	498	300	198	1.164	777	387
Aceh Tengah	491	280	211	37.697	32.441	5.256
Aceh Barat	429	266	163	18.506	14.563	3.943
Aceh Besar	726	425	301	8.594	5.221	3.373
Pidie	527	283	244	34.985	22.483	12.502
Bireuen	323	114	209	25.417	18.385	7.032
Aceh Utara	501	179	322	64.319	41.460	22.859
Aceh Barat Daya	213	67	146	19.793	9.707	10.086
Gayo Lues	143	13	130	7.740	5.094	2.646
Aceh Tamiang	377	109	268	5.423	3.714	1.709
Nagan raya	231	104	127	10.291	7.039	3.252
Aceh Jaya	174	75	99	498	161	337
Bener Meriah	307	153	154	18.898	15.369	3.529
Pidie Jaya	220	110	110	17.694	11.420	6.274
Banda Aceh	713	401	312	30.375	21.781	8.594
Sabang	90	45	45	4.569	2.890	1.679
Langsa	373	161	212	4.327	2.806	1.521
Lhokseumawe	335	130	205	10.435	7.491	2.944
Subulussalam	102	69	33	4.099	2.871	1.228
Provinsi	229	196	33	47.384	3.781	43.603
Aceh	**8.177**	**3.948**	**4.234**	**435.150**	**272.682**	**162.468**

https://aceh.bps.go.id

Lanjutan Tabel/*Continued Table* 10.30

Kabupaten/Kota *Regency/Municipality*	Pengurus (Orang)			Pengawas (Orang)		
	Jumlah	Laki-Laki	Perempuan	Jumlah	Laki-Laki	Perempuan
(1)	(8)	(9)	(10)	(11)	(12)	(13)
Simeulue	...	...	...	...	...	...
Aceh Singkil	...	...	...	...	...	...
Aceh Selatan	...	...	...	...	...	...
Aceh Tenggara	...	...	...	...	...	...
Aceh Timur	...	...	...	...	...	...
Aceh Tengah	...	...	...	...	...	...
Aceh Barat	...	...	...	...	...	...
Aceh Besar	...	...	...	...	...	...
Pidie	...	...	...	...	...	...
Bireuen	...	...	...	...	...	...
Aceh Utara	...	...	...	...	...	...
Aceh Barat Daya	...	...	...	...	...	...
Gayo Lues	...	...	...	...	...	...
Aceh Tamiang	...	...	...	...	...	...
Nagan raya	...	...	...	...	...	...
Aceh Jaya	...	...	...	...	...	...
Bener Meriah	...	...	...	...	...	...
Pidie Jaya	...	...	...	...	...	...
Banda Aceh	...	...	...	...	...	...
Sabang	...	...	...	...	...	...
Langsa	...	...	...	...	...	...
Lhokseumawe	...	...	...	...	...	...
Subulussalam	...	...	...	...	...	...
Provinsi	...	...	...	...	...	...
Aceh	**...**	**...**	**...**	**...**	**...**	**...**

https://aceh.bps.go.id

Lanjutan Tabel/*Continued Table* 10.30

Kabupaten/Kota *Regency/Municipality*	Manajer (Orang)			Karyawan (Orang)		
	Jumlah	Aktif	Tidak Aktif	Jumlah	Laki-Laki	Perempuan
(1)	(14)	(15)	(16)	(17)	(18)	(19)
Simeulue	...	...	...	...	...	...
Aceh Singkil	...	...	...	...	...	...
Aceh Selatan	...	...	...	...	...	...
Aceh Tenggara	...	...	...	...	...	...
Aceh Timur	...	...	...	...	...	...
Aceh Tengah	...	...	...	...	...	...
Aceh Barat	...	...	...	...	...	...
Aceh Besar	...	...	...	...	...	...
Pidie	...	...	...	...	...	...
Bireuen	...	...	...	...	...	...
Aceh Utara	...	...	...	...	...	...
Aceh Barat Daya	...	...	...	...	...	...
Gayo Lues	...	...	...	...	...	...
Aceh Tamiang	...	...	...	...	...	...
Nagan raya	...	...	...	...	...	...
Aceh Jaya	...	...	...	...	...	...
Bener Meriah	...	...	...	...	...	...
Pidie Jaya	...	...	...	...	...	...
Banda Aceh	...	...	...	...	...	...
Sabang	...	...	...	...	...	...
Langsa	...	...	...	...	...	...
Lhokseumawe	...	...	...	...	...	...
Subulussalam	...	...	...	...	...	...
Provinsi	...	...	...	...	...	...
Aceh	**...**	**...**	**...**	**...**	**...**	**...**

Catatan/*Note*: ...
Sumber/*Source*: Dinas Koperasi dan UKM Provinsi Aceh / *Aceh Province Cooperatives and SMEs Office*

https://aceh.bps.go.id

https://aceh.bps.go.id

11 PENGELUARAN PENDUDUK

POPULATION EXPENDITURE

Komposisi Pengeluaran Penduduk Aceh Tahun 2024

Expenditure Composition Aceh Residents in 2024

https://aceh.bps.go.id

722.434



PENGELUARAN MAKANAN

Food Expenditures

542.299



PENGELUARAN NON-MAKANAN

Non- Food Expenditures

https://aceh.bps.go.id

PENJELASAN TEKNIS

1. Nilai pendapatan suatu rumah tangga dapat menunjukkan tingkat kesejahteraan rumah tangga tersebut dilihat dari sudut pandang ekonomi. Sejauh ini, dalam mengumpulkan data pendapatan, BPS melakukan pendekatan melalui data pengeluaran. Hal ini disebabkan tingginya resiko bias jawaban responden jika ditanya pendapatannya. Salah satu data pengeluaran rumahtangga yang dikumpulkan bersumber dari Survei Sosial Ekonomi Nasional (Susenas).

   Pada tahun 2024, rata-rata pengeluaran per kapita sebulan penduduk Aceh sebesar 722.434 rupiah untuk makanan dan 542.299 rupiah untuk pengeluaran bukan makanan. Secara keseluruhan pengeluaran penduduk Aceh per bulan per kapita adalah sebesar 1.264.733 rupiah.

2. Bila dilihat rata-rata pengeluaran per kapita sebulan menurut kelompok barang, pada kelompok bukan makanan, pengeluaran penduduk provinsi Aceh paling banyak untuk perumahan dan fasilitas rumah tangga yaitu sebesar 265.159 rupiah. Sedangkan pada kelompok makanan, pengeluaran untuk makanan dan minuman jadi menempati urutan tertinggi

TECHNICAL NOTES

1. *Household income indicates level of prosperity from economy perspective. So far, in collecting income data, BPS-Statistics does expenditure approach. It is caused by high risk if we ask how much income's respondent. One of all the household expenditure data are collected by National Sosio Economic Survey.*

   In 2024, the monthly average expenditure per capita of population in Aceh was 722,434 rupiah for food and 542,299 rupiah for non food. Overall, the monthly average expenditure per capita in Aceh province was 1,264,733 rupiah.

2. *When seen the monthly average expenditure per capita by commodity group, highest expenditure of non food group in Aceh Province as much as 265,159 rupiah is for housing and household facility. While the highest expenditure on food group is for prepared food and beverage as much as 219,398 rupiah, followed by expenditure for cigarettes as much as 97,708 rupiah.*

https://aceh.bps.go.id

yang sebesar 219.398 rupiah diikuti oleh pengeluaran untuk rokok sebesar 97.708 rupiah.

3. Kesejahteraan dapat dikatakan makin baik apabila kalori dan protein yang dikonsumsi penduduk semakin meningkat sampai akhirnya melewati standar kecukupan konsumsi kalori/protein per kapita per hari. Menurut Widyakarya Nasional Pangan dan Gizi VIII (2004) patokan angka kecukupan konsumsi kalori dan protein penduduk Indonesia per kapita per hari sebesar 2000 kalori dan 52 gram protein.
.

3. *The social welfare can be better if the calories/proteins consumption of population have reached or above the standard of per capita per day calories/proteins consumtion. The 8th National Conference on Food and Nutritions (2004) determined the minimum requirement for adequacy of daily per capita calorie and protein in take was 2.000 kcals and 52 grams, respectively.*

https://aceh.bps.go.id

Tabel 11.1 **Rata-rata Pengeluaran per Kapita Sebulan Menurut Kelompok Komoditas dan Daerah Tempat Tinggal (rupiah) di Provinsi Aceh, 2024**
***Table** Monthly Average Expenditure per Capita by Commodity Group and Urban Rural Classification (rupiahs) in Aceh Province, 2024*

Kelompok Komoditas/*Commodity Group*	Kota *Urban*	Desa *Rural*	Kota+Desa *Urban+Rural*
(1)	(2)	(3)	(4)
Makanan/Food			
Padi-padian/*Cereals*	88.459	101.408	96.859
Umbi-umbian/*Tubers*	5.949	6.031	6.002
Ikan/udang/cumi/kerang/*Fish/shrimp/common squid/shells*	99.752	86.390	91.084
Daging/*Meat*	26.847	19.112	21.829
Telur dan susu/*Eggs and milk*	33.705	22.740	26.592
Sayur-sayuran/*Vegetables*	63.233	59.411	60.754
Kacang-kacangan/*Legumes*	8.521	7.707	7.993
Buah-buahan/*Fruits*	39.621	30.918	33.975
Minyak dan kelapa/*Oil and coconut*	19.947	19.338	19.552
Bahan minuman/*Beverage stuffs*	16.340	17.967	17.395
Bumbu-bumbuan/*Spices*	14.625	14.501	14.544
Konsumsi lainnya/*Miscellaneous food items*	9.751	8.205	8.748
Makanan dan minuman jadi/*Prepared food and beverages*	271.465	191.203	219.398
Rokok/*Cigarettes*	91.580	101.026	97.708
Jumlah makanan/*Total food*	789.794	685.956	722.434
Bukan makanan/*Non-food*			
Perumahan dan fasilitas rumah tangga/*Housing and household facilities*	371.463	207.591	265.159
Aneka komoditas dan jasa/*Goods and services*	172.496	95.351	122.452
Pakaian, alas kaki, dan tutup kepala/*Clothing, footwear, and headgear*	60.993	44.756	50.460
Komoditas tahan lama/*Durable goods*	51.462	27.592	35.977
Pajak, pungutan, dan asuransi/*Taxes and insurance*	69.527	47.279	55.094
Keperluan pesta dan upacara/kenduri/*Parties and ceremonies*	15.711	11.773	13.157
Jumlah bukan makanan/*Total non-food*	741.652	434.342	542.299
Jumlah/*Total*	**1.531.447**	**1.120.298**	**1.264.733**

Catatan/*Note*: ...
Sumber/*Source*: BPS, Survei Sosial Ekonomi Nasional (Susenas)/*BPS-Statistics Indonesia, National Socioeconomic Survey*

https://aceh.bps.go.id

Tabel 11.2 / ***Table***

Persentase Pengeluaran per Kapita Sebulan Menurut Kelompok Komoditas dan Daerah Tempat Tinggal di Provinsi Aceh, 2024
Percentage of Monthly Expenditure per Capita by Commodity Group and Urban Rural Classification in Aceh Province, 2024

Kelompok Komoditas/*Commodity Group*	Kota *Urban*	Desa *Rural*	Kota+Desa *Urban+Rural*
(1)	(2)	(3)	(4)
Makanan/Food			
Padi-padian/*Cereals*	5,78	9,05	7,66
Umbi-umbian/*Tubers*	0,39	0,54	0,47
Ikan/udang/cumi/kerang/*Fish/shrimp/common squid/shells*	6,51	7,71	7,20
Daging/*Meat*	1,75	1,71	1,73
Telur dan susu/*Eggs and milk*	2,20	2,03	2,10
Sayur-sayuran/*Vegetables*	4,13	5,30	4,80
Kacang-kacangan/*Legumes*	0,56	0,69	0,63
Buah-buahan/*Fruits*	2,59	2,76	2,69
Minyak dan kelapa/*Oil and coconut*	1,30	1,73	1,55
Bahan minuman/*Beverage stuffs*	1,07	1,60	1,38
Bumbu-bumbuan/*Spices*	0,95	1,29	1,15
Konsumsi lainnya/*Miscellaneous food items*	0,64	0,73	0,69
Makanan dan minuman jadi/*Prepared food and beverages*	17,73	17,07	17,35
Rokok/*Cigarettes*	5,98	9,02	7,73
Jumlah makanan/*Total food*	51,57	61,23	57,12
Bukan makanan/*Non-food*			
Perumahan dan fasilitas rumah tangga/*Housing and household facilities*	24,26	18,53	20,97
Aneka komoditas dan jasa/*Goods and services*	11,26	8,51	9,68
Pakaian, alas kaki, dan tutup kepala/*Clothing, footwear, and headgear*	3,98	3,99	3,99
Komoditas tahan lama/*Durable goods*	3,36	2,46	2,84
Pajak, pungutan, dan asuransi/*Taxes and insurance*	4,54	4,22	4,36
Keperluan pesta dan upacara/kenduri/*Parties and ceremonies*	1,03	1,05	1,04
Jumlah bukan makanan/*Total non-food*	48,43	38,77	42,88
Jumlah/*Total*	**100,00**	**100,00**	**100,00**

Catatan/*Note*: ...
Sumber/*Source*: BPS, Survei Sosial Ekonomi Nasional (Susenas)/*BPS-Statistics Indonesia, National Socioeconomic Survey*

https://aceh.bps.go.id

Tabel 11.3 / ***Table***

Rata-rata Pengeluaran per Kapita Sebulan Makanan dan Bukan Makanan di Daerah Perkotaan dan Perdesaan Menurut Kabupaten/Kota (rupiah) di Provinsi Aceh, 2022 dan 2024

Monthly Average of Food and Non-Food Expenditure per Capita in Urban and Rural Areas by Regency/Municipality (rupiahs) in Aceh Province, 2023 and 2024

Kabupaten/Kota *Regency/ Municipality*	Makanan/*Food*		Bukan Makanan/*Non-Food*		Jumlah/*Total*	
	2023	2024	2023	2024	2023	2024
(1)	(2)	(3)	(4)	(5)	(6)	(7)
Simelue	942.266	558.318	449.243	382.624	1.049.164	940.943
Aceh Singkil	1.005.981	699.916	458.525	439.624	1.175.815	1.139.540
Aceh Selatan	898.138	623.376	334.006	366.808	869.676	990.184
Aceh Tenggara	1.011.214	655.197	384.152	407.976	990.523	1.063.173
Aceh Timur	1.128.420	667.598	411.577	413.096	1.046.189	1.080.694
Aceh Tengah	1.240.469	775.427	591.629	571.052	1.278.387	1.346.480
Aceh Barat	1.513.414	873.696	677.221	640.704	1.524.463	1.514.401
Aceh Besar	1.098.127	729.105	560.990	576.292	1.200.937	1.305.397
Pidie	1.061.494	717.855	398.985	457.838	1.078.872	1.175.693
Bireuen	1.308.689	675.891	490.321	462.694	1.229.753	1.138.585
Aceh Utara	855.259	518.986	353.875	312.270	930.952	831.256
Aceh Barat Daya	882.578	703.027	453.226	448.147	1.088.350	1.151.174
Gayo Lues	1.312.927	839.412	486.345	577.056	1.233.975	1.416.468
Aceh Tamiang	1.015.753	612.985	447.751	470.850	1.023.881	1.083.835
Nagan Raya	1.482.416	1.120.123	674.296	696.063	2.031.301	1.816.186
Aceh Jaya	1.243.595	889.976	540.295	580.213	1.286.279	1.470.189
Bener Meriah	1.256.578	958.395	656.660	716.442	1.520.305	1.674.837
Pidie Jaya	1.130.573	711.967	421.075	397.781	1.091.630	1.109.748
Banda Aceh	2.200.303	1.031.427	1.157.905	1.371.309	2.097.755	2.402.736
Sabang	1.566.212	890.378	807.205	764.394	1.647.211	1.654.772
Langsa	1.441.671	699.432	690.824	705.047	1.391.929	1.404.479
Lhokseumawe	1.214.188	798.994	727.866	893.141	1.501.724	1.692.135
Subulussalam	1.107.831	617.692	578.505	493.477	1.235.599	1.111.169
Aceh	**1.180.133**	**722.434**	523.429	542.299	1.225.976	1.264.733

Catatan/*Note*: ...
Sumber/*Source*: BPS, Survei Sosial Ekonomi Nasional (Susenas)/*BPS-Statistics Indonesia, National Socioeconomic Survey*

https://aceh.bps.go.id

Tabel / *Table* 11.4 **Rata-rata Pengeluaran per Kapita Sebulan Makanan dan Bukan Makanan di Daerah Perkotaan dan Perdesaan Menurut Kabupaten/Kota (rupiah) di Provinsi Aceh, 2023 dan 2024**

Monthly Average of Food and Non-Food Expenditure per Capita in Urban and Rural Areas by Regency/Municipality (rupiahs) in Aceh Province, 2023 and 2024

Kabupaten/Kota *Regency/Municipality*	Makanan/*Food*		Bukan Makanan/ *Non-Food*		Jumlah/*Total*	
	2023	2024	2023	2024	2023	2024
(1)	(2)	(3)	(4)	(5)	(6)	(7)
Simelue	57,18	59,34	42,82	40,66	100,00	100,00
Aceh Singkil	61,00	61,42	39,00	38,58	100,00	100,00
Aceh Selatan	61,59	62,96	38,41	37,04	100,00	100,00
Aceh Tenggara	61,22	61,63	38,78	38,37	100,00	100,00
Aceh Timur	60,66	61,77	39,34	38,23	100,00	100,00
Aceh Tengah	53,72	57,59	46,28	42,41	100,00	100,00
Aceh Barat	55,58	57,69	44,42	42,31	100,00	100,00
Aceh Besar	53,29	55,85	46,71	44,15	100,00	100,00
Pidie	63,02	61,06	36,98	38,94	100,00	100,00
Bireuen	60,13	59,36	39,87	40,64	100,00	100,00
Aceh Utara	61,99	62,43	38,01	37,57	100,00	100,00
Aceh Barat Daya	58,36	61,07	41,64	38,93	100,00	100,00
Gayo Lues	60,59	59,26	39,41	40,74	100,00	100,00
Aceh Tamiang	56,27	56,56	43,73	43,44	100,00	100,00
Nagan Raya	66,80	61,67	33,20	38,33	100,00	100,00
Aceh Jaya	58,00	60,53	42,00	39,47	100,00	100,00
Bener Meriah	56,81	57,22	43,19	42,78	100,00	100,00
Pidie Jaya	61,43	64,16	38,57	35,84	100,00	100,00
Banda Aceh	44,80	42,93	55,20	57,07	100,00	100,00
Sabang	51,00	53,81	49,00	46,19	100,00	100,00
Langsa	50,37	49,80	49,63	50,20	100,00	100,00
Lhokseumawe	51,53	47,22	48,47	52,78	100,00	100,00
Subulussalam	53,18	55,59	46,82	44,41	100,00	100,00
Aceh	**57,31**	**57,12**	**42,69**	**42,88**	100,00	100,00

Catatan/*Note*: ...

Sumber/*Source*: BPS, Survei Sosial Ekonomi Nasional (Susenas)/*BPS-Statistics Indonesia, National Socioeconomic Survey*

https://aceh.bps.go.id

Tabel 11.5 / ***Table***

Persentase Penduduk Menurut Golongan Pengeluaran Per Kapita Sebulan di Provinsi Aceh, 2024
Percentage of Population by Per Capita Spending Group a Month in Aceh Province, 2024

Golongan Pengeluaran *Spending Group* (Rp)	Persentase Penduduk *Percentage of Population*
(1)	(2)
< 150 000	-
150 000–199 999	-
200 000–299 999	-
300 000–499 999	-
500 000–749 999	-
750 000–999 999	-
1 000 000–1 499 999	-
1 500 000+	-
Jumlah/Total	**-**

https://aceh.bps.go.id

Catatan/*Note*: ...
Sumber/*Source*: BPS, Survei Sosial Ekonomi Nasional (Susenas)/*BPS-Statistics Indonesia, National Socioeconomic Survey*

Tabel / *Table* 11.6 **Rata-rata Konsumsi Karbohidrat Per Kapita Sehari Menurut Kelompok Makanan dan Daerah Tempat Tinggal di Provinsi Aceh (gram), 2024**
Daily Average Consumption of Carbohydrate Per Capita by Food Group and Urban Rural Classification in Aceh Province (grams), 2024

Kelompok Komoditas *Commodity Group*	Perkotaan *Urban*	Pedesaan *Rural*	Perkotaan + Perdesaan *Urban+Rural*
(1)	(2)	(3)	(4)
Padi-padian/*Cereals*	162,09	193,80	182,66
Umbi-umbian/*Tubers*	3,34	4,72	4,23
Ikan/udang/cumi/kerang/*Fish/shrimp/common squid/shells*	2,89	3,07	3,00
Daging/*Meat*	0,01	0,00	0,01
Telur dan susu/*Eggs and milk*	2,08	1,67	1,81
Sayur-sayuran/*Vegetables*	5,53	6,72	6,30
Kacang-kacangan/*Legumes*	1,74	1,67	1,70
Buah-buahan/*Fruits*	10,48	10,40	10,43
Minyak dan kelapa/*Oil and coconut*	1,23	1,86	1,64
Bahan minuman/*Beverage stuffs*	16,77	20,06	18,91
Bumbu-bumbuan/*Spices*	1,61	1,97	1,84
Konsumsi lainnya/*Miscellaneous food items*	5,76	5,73	5,74
Makanan dan minuman jadi/*Prepared food and beverages*	58,00	50,95	53,43
Jumlah/*Total*	**271,52**	**302,63**	**291,70**

Catatan/*Note*: ...
Sumber/*Source*: BPS, Survei Sosial Ekonomi Nasional (Susenas)/*BPS-Statistics Indonesia, National Socioeconomic Survey*

https://aceh.bps.go.id

Tabel 11.7 / ***Table***

Rata-rata Konsumsi Kalori Per Kapita Sehari Menurut Kelompok Makanan dan Daerah Tempat Tinggal di Provinsi Aceh (kkal), Maret 2024
Daily Average Consumption of Calorie Per Capita by Food Group and Urban Rural Classification (kcal) in Aceh Province, March 2024

Kelompok Komoditas *Commodity Group*	Perkotaan *Urban*	Pedesaan *Rural*	Perkotaan + Perdesaan *Urban+Rural*
(1)	(2)	(3)	(4)
Padi-padian/*Cereals*	756,20	904,11	852,15
Umbi-umbian/*Tubers*	14,59	20,42	18,37
Ikan/udang/cumi/kerang/*Fish/shrimp/common squid/shells*	82,25	88,55	86,34
Daging/*Meat*	60,69	49,18	53,22
Telur dan susu/*Eggs and milk*	45,31	34,38	38,22
Sayur-sayuran/*Vegetables*	30,51	36,87	34,64
Kacang-kacangan/*Legumes*	28,52	27,84	28,08
Buah-buahan/*Fruits*	43,79	43,31	43,48
Minyak dan kelapa/*Oil and coconut*	272,02	282,66	278,92
Bahan minuman/*Beverage stuffs*	68,99	80,90	76,72
Bumbu-bumbuan/*Spices*	11,82	15,16	13,99
Konsumsi lainnya/*Miscellaneous food items*	41,24	41,56	41,45
Makanan dan minuman jadi/*Prepared food and beverages*	466,57	400,90	423,97
Jumlah/*Total*	**1.922,51**	**2.025,84**	**1.989,55**

Catatan/*Note*: ...
Sumber/*Source*: BPS, Survei Sosial Ekonomi Nasional (Susenas)/*BPS-Statistics Indonesia, National Socioeconomic Survey*

https://aceh.bps.go.id

Tabel / *Table* 11.8 **Rata-rata Konsumsi Protein Per Kapita Sehari Menurut Kelompok Makanan dan Daerah Tempat Tinggal di Provinsi Aceh (gram), 2024**
Daily Average Consumption of Protein Per Capita by Food Group and Urban Rural Classification in Aceh Province (grams), 2024

Kelompok Komoditas *Commodity Group*	Perkotaan *Urban*	Pedesaan *Rural*	Perkotaan + Perdesaan *Urban+Rural*
(1)	(2)	(3)	(4)
Padi-padian/*Cereals*	17,73	21,20	19,98
Umbi-umbian/*Tubers*	0,26	0,31	0,29
Ikan/udang/cumi/kerang/*Fish/shrimp/common squid/shells*	15,17	15,94	15,67
Daging/*Meat*	3,72	3,01	3,26
Telur dan susu/*Eggs and milk*	2,87	2,18	2,42
Sayur-sayuran/*Vegetables*	1,75	2,19	2,04
Kacang-kacangan/*Legumes*	2,70	2,63	2,65
Buah-buahan/*Fruits*	0,53	0,48	0,50
Minyak dan kelapa/*Oil and coconut*	0,31	0,47	0,41
Bahan minuman/*Beverage stuffs*	0,41	0,57	0,51
Bumbu-bumbuan/*Spices*	0,42	0,52	0,48
Konsumsi lainnya/*Miscellaneous food items*	0,82	0,85	0,84
Makanan dan minuman jadi/*Prepared food and beverages*	13,98	10,29	11,58
Jumlah/*Total*	**60,67**	**60,63**	**60,64**

Catatan/*Note*: ...
Sumber/*Source*: BPS, Survei Sosial Ekonomi Nasional (Susenas)/*BPS-Statistics Indonesia, National Socioeconomic Survey*

https://aceh.bps.go.id

Tabel 11.9 / ***Table***

Rata-rata Konsumsi Lemak Per Kapita Sehari Menurut Kelompok Makanan dan Daerah Tempat Tinggal di Provinsi Aceh (gram), 2024

Daily Average Consumption of Fat Per Capita by Food Group and Urban Rural Classification in Aceh Province (grams), 2024

Kelompok Komoditas *Commodity Group*	Perkotaan *Urban*	Pedesaan *Rural*	Perkotaan + Perdesaan *Urban+Rural*
(1)	(2)	(3)	(4)
Padi-padian/*Cereals*	3,03	3,62	3,41
Umbi-umbian/*Tubers*	0,04	0,05	0,05
Ikan/udang/cumi/kerang/*Fish/shrimp/common squid/shells*	1,66	1,86	1,79
Daging/*Meat*	5,03	4,06	4,40
Telur dan susu/*Eggs and milk*	2,63	1,98	2,21
Sayur-sayuran/*Vegetables*	0,48	0,58	0,55
Kacang-kacangan/*Legumes*	1,35	1,36	1,36
Buah-buahan/*Fruits*	0,40	0,32	0,35
Minyak dan kelapa/*Oil and coconut*	6,82	8,53	7,93
Bahan minuman/*Beverage stuffs*	0,61	0,46	0,52
Bumbu-bumbuan/*Spices*	0,50	0,68	0,62
Konsumsi lainnya/*Miscellaneous food items*	1,55	1,59	1,58
Makanan dan minuman jadi/*Prepared food and beverages*	15,49	13,78	14,38
Jumlah/*Total*	**39,59**	**38,89**	**39,13**

Catatan/*Note*: ...
Sumber/*Source*: BPS, Survei Sosial Ekonomi Nasional (Susenas)/*BPS-Statistics Indonesia, National Socioeconomic Survey*

https://aceh.bps.go.id

https://aceh.bps.go.id

PERDAGANGAN LUAR NEGERI
FOREIGN TRADE

Nilai Ekspor Menurut Pelabuhan Muat di Provinsi Aceh Tahun 2024
Export Value by Loading Port in Aceh Province in 2024



Pelabuhan Krueng R Malahayati dan Bandara Blang Bintang

558.446





Pelabuhan Lhokseumawe dan Pelabuhan Blang Lancang (Arun)

50.598.515





Pelabuhan Kuala Langsa

35.606





PelabuhanMeulaboh

395.395.817



https://aceh.bps.go.id

https://aceh.bps.go.id

PENJELASAN TEKNIS

1. Sistem pencatatan Statistik Ekspor dan Impor adalah "General Trade" dengan wilayah pencatatan meliputi seluruh wilayah kepabeanan Indonesia.

2. Pengesahan dokumen kepabeanan ekspor dan impor dilakukan oleh Bea dan Cukai berdasarkan Persetujuan Muat/Bongkar Barang.

3. Data ekspor berasal dari dokumen kepabeanan BC 3.0 atau yang disebut dokumen Pemberitahuan Ekspor Barang (PEB) yang diisi oleh eksportir.

4. Data impor berasal dari dokumen kepabeanan BC 2.0 atau yang disebut dokumen Pemberitahuan Impor Barang (PIB), Pemberitahuan Impor Barang Khusus (PIBK), Pemberitahuan Pabean Free Trade Zone (PPFTZ) dan dokumen kepabeanan BC 2.3 yang mencatat impor barang dari Luar Negeri ke Kawasan Berikat.

5. Barang-barang yang dikirim ke luar negeri untuk diolah dicatat sebagai ekspor, sedangkan hasil olahan yang dikembalikan ke Indonesia dicatat sebagai impor.

6. Barang-barang luar negeri yang diolah di dalam negeri dicatat sebagai barang impor

TECHNICAL NOTES

1. *The recording of export and import statistics is based on General Trade System covering all Indonesian customs areas.*

2. *The legalization of customs export and import documents is conducted by the Customs and Excise Office.*

3. *The export data are compiled based on customs export documents BC 3.0 or known as Export Declarations (PEB), filled by exporters.*

4. *The import data are compiled based on customs import documents BC 2.0 or known as Import Declarations Form (PIB), Import Declarations Form for Special Commodity (PIBK), Customs Declaration Form for Free Trade Zone (PPFTZ), and customs import documents BC 2.3 which records import goods from foreign country to Bounded Zones Area.*

5. *Goods send abroad for processing purposes are recorded as export while its product sent to Indonesia are recorded as import.*

6. *Foreign goods processed in Indonesia are still recorded as imports although the*

https://aceh.bps.go.id

meskipun barang olahan tersebut akan kembali ke luar negeri.

7. Barang-barang yang tidak dicakup dalam pencatatan:
   a. Pakaian dan barang-barang perhiasan penumpang.
   b. Barang-barang bawaan penumpang dari/ke luar negeri untuk dipakai sendiri, kecuali lemari es, pesawat televisi, dan sebagainya.
   c. Barang-barang untuk keperluan perwakilan kedutaan suatu negara.
   d. Barang-barang ekspedisi dan ekshibisi atau pameran.
   e. Barang-barang untuk militer yang diimpor langsung oleh angkatan bersenjata
   f. Pembungkus/peti kemas untuk diisi kembali.
   g. Uang dan surat-surat berharga.
   h. Barang-barang contoh

8. Sistem pengolahan dokumen impor/ekspor Indonesia adalah sistem "Carry Over" yaitu dokumen ditunggu selama satu bulan, setelah bulan berjalan, sedangkan dokumen-dokumen yang terlambat akan diolah pada bulan berikutnya. Dengan

products will be sent to abroad.

7. *The following goods are not included in the statistics:*
   a. Clothings and passengers' jewelry.
   b. Luggage of passengers for own use, except refrigerators, television sets, etc.
   c. Goods imported/exported for the use of foreign representive countries/embassies.
   d. Goods for expeditions, and shows or exhibitions.
   e. Military goods directly imported by the Armed Forces.
   f. Packings/containers to be refilled.
   g. Bank notes and securities
   h. Sample goods

8. *The carry-over system is used in processing Indonesian export and import documents. Documents are processed one month after the current month, while those received later will be processed for the succeeding month. This means previous documents received*

https://aceh.bps.go.id

demikian dokumen bulan-bulan sebelumnya yang terlambat diterima dan masuk pada bulan berjalan, diperlakukan sebagai dokumen bulan pengolahan.

in the current month will be treated as processed documents.

9. Pelabuhan Muat adalah pelabuhan darimana barang diangkut ke luar negeri atau diekspor

9. Port of loading is port where the goods are transported out of the country or exported.

10. Negara tujuan adalah negara tujuan akhir yang diketahui untuk barang ekspor yang dikirim ke luar negeri

10. Country of destination is country that is known to export goods sent abroad.

11. Jenis Komoditas adalah barang ekspor yang dicatat sesuai kode Harmonized System (HS)

11. Type commodity is exported goods recorded based on Harmonized System (HS) code.

https://aceh.bps.go.id

12.1 PERDAGANGAN

Arus perdagangan ekspor - impor provinsi Aceh dapat diamati dari besaran atau volume dan nilai ekspor - impor Aceh sepanjang tahun 2023

Total volume ekspor Aceh pada tahun 2023 sebesar 8.847,16 juta kilogram dengan nilai sebesar USD 585,72 Juta. Komoditas utama eskpor Aceh adalah bahan bakar mineral yang mencapai USD 478,03 juta (81,61 persen dari nilai ekspor yang mencapai USD 585,72 juta).

Sedangkan volume dan nilai impor Aceh masing-masing sebesar 100,49 juta kg dengan nilai USD 113,74 juta. Pelabuhan Calang paling dominan untuk arus impor terbesar dengan nilai USD 47,48 juta.

12.1 TRADE

The export - import flow of Aceh can be referred from export - import value and export – import value of Aceh during year 2023.

Export volume of Aceh in 2023 was 8,847.16 million kgs or equal to USD 585,72 million. The main export comodity of Aceh was mineral fuel, which reached USD 478.03 million (81,61 percent of th export value which reached USD 585.72 million).

Import volume and import value of Aceh were respectively 100.49 million kgs or equal to USD 113.74 million. Calang port dominated as the largest import that equaled to USD 47.48 million.

https://aceh.bps.go.id

12.1 EKSPOR
EXPORT

Tabel 12.1.1 / ***Table***
Volume Dan Nilai Ekspor dirinci Menurut Jenis Komoditas dan Pelabuhan Asal di Provinsi Aceh, 2023 dan 2024
Volume and Value of Export by Type of Commodity and Port of Origin in Aceh Province, 2023 and 2024

Jenis Komoditas *Type of Commodity*	Volume/*Volume* (kg)		Nilai FOB/*FOB Value* (US $)	
	2023	2024	2023	2024
(1)	(2)	(3)	(4)	(5)
Pohon hidup, dan Bunga potong	5 142	844.655	29 560	4.729.494
Buah-buahan	4 760	19.613.519	2 551	156.409.740
Kopi, Teh, Rempah-rempah	3 160	81.326.945	15 000	9.825.369
Lemak & minyak hewan/nabati	44 999 089	43.344	38 857 988	167.309
Ampas/Sisa Industri Makanan	6 715 016	3.395.426	6 487 744	2.489.909
Garam, Belerang, Kapur	11 592 800	86.735.150	272 998	722.704
Bahan bakar mineral	8 691 369 000	11.029.098.060	478 026 700	445.994.332
Bahan kimia anorganik	34 470 411	603	28 223 892	2.060
Pupuk	57 993 342	20.000	33 580 294	4.700
Lainnya	3 256	21.821.245	228 236	54.019.383
Aceh	8 847 155 976	11.242.898.947,00	585 724 963	674.365.000,00

Catatan/*Note*: ...
Sumber/*Source*: Dokumen PEB, kantor POS, catatan instansi, survei perdagangan lintas batas laut

https://aceh.bps.go.id

Tabel / *Table* 12.1.2 **Volume Dan Nilai Ekspor Menurut Negara Tujuan di Provinsi Aceh, 2023 dan 2024**
Volume and Value of Export by Destination Country in Aceh Province, 2023 and 2024

Negara Tujuan *Destination Country*	Volume/*Volume* (kg)		Nilai FOB/*FOB Value* (US $)	
	2023	2024	2023	2024
(1)	(2)	(3)	(4)	(5)
Jepang	89.766.540	87.213.371	21.259.727	25.322.320
Taiwan	273.64	346.537	1.905.580	1.999.758
Tiongkok	59.590.365	3.652.890	14.842.701	5.333.743
Thailand	197.441.536	428.993.789	67.716.569	80.336.850
Filipina	18.332.634	229.905	6.988.870	286.600
Korea	7.433.114	1.253.045	6.407.307	3.686.468
Malaysia	4.932.459	6.936.797	3.154.548	11.776.300
India	7.430.406.502	10.332.055.380	384.867.741	383.082.534
Iran	5.425.200	230.360	3.342.752	145.026
Amerika Serikat	9.088.130	12.669.617	62.558.930	93.482.673
Belgia	1.371.040	2.678.701	8.774.504	24.279.561
Lainnya	76.384.752	366.994.502	27.426.972	45.124.022
Aceh	**7.900.445.913**	**11.243.254.894**	**609.246.201**	**674.855.855**

Catatan/*Note*: ...
Sumber/*Source*: Dokumen PEB, kantor POS, catatan instansi, survei perdagangan lintas batas laut

https://aceh.bps.go.id

Tabel / *Table* 12.1.3 **Volume Dan Nilai Ekspor Menurut Pelabuhan Muat di Provinsi Aceh, 2023 dan 2024**
Volume and Value of Export by Loading Port in Aceh Province, 2023 and 2024

Pelabuhan Muat *Loading Port*	Volume/*Volume* (kg)		Nilai FOB/*FOB Value* (US $)	
	2023	2024	2023	2024
(1)	(2)	(3)	(4)	(5)
Lhokseumawe	125.045.755	81.550.905	32.568.651	15.764.296
Calang	43.419.161	-	38.471.471	-
Meulaboh	7.540.131.000	10.941.436.000	338.581.568	395.395.817
Blang Bintang (Udara)	17.713	25.499	90.822	171.197
Blang Lancang (Arun)	73.162.420	87.662.060	42.393.320	50.598.515
Krueng R Malahayati	53.562.093	83.350.150	600.590	558.446
Kuala Langsa	12.621.619	33.870	1.715.572	35.606
Aceh	**7.847.959.761**	**11.194.058.484**	**454.421.994**	**462.523.877**

Catatan/*Note*: ...
Sumber/*Source*: Dokumen PEB, kantor POS, catatan instansi, survei perdagangan lintas batas laut

https://aceh.bps.go.id

Tabel / *Table* 12.1.4 **Volume dan Nilai Ekspor Dirinci menurut Jenis Komoditas yang Berasal dari Provinsi Aceh, 2023 dan 2024**
Volume and Value of Export by Type of Commodity Originated from Aceh Province, 2023 and 2024

Jenis Komoditas *Type of Commodity*	Volume/*Volume* (kg)		Nilai FOB/*FOB Value* (US $)	
	2023	2024	2023	2024
(1)	(2)	(3)	(4)	(5)
Buah-buahan	11.242.646	2.349.641	9.634.881	3.156.253
Kopi. dan Rempah-rempah	14.284.338	19.613.519	97.966.317	156.409.740
Cangkang Sawit (Bahan nabati lainnya)	98.519.344	3.395.426	11.828.608	2.489.909
Minyak Nabati	49.469.668	43.344	43.877.313	167.309
Ikan Olahan	3.851.678	4.302.309	18.211.323	18.183.447
Ampas/Sisa Industri Makanan	5.484.771	3.395.426	4.153.031	2.489.909
Bahan bakar mineral	7.613.293.420	11.029.098.060	380.974.888	445.994.332
Bahan kimia anorganik	10.849.774	603	6.764.839	2.060
Pupuk	17.890.402	20.000	6.494.216	4.700
Berbagai produk kimia	15.333.921	12.994.393	19.319.952	15.296.990
Lainnya	60.225.951	168.042.173	10.020.833	30.661.206
Aceh	7.900.445.913	**11.243.254.894**	609.246.201	**674.855.855**

Catatan/*Note*: ...
Sumber/*Source*: Dokumen PEB, kantor POS, catatan instansi, survei perdagangan lintas batas laut

https://aceh.bps.go.id

Tabel / *Table* 12.1.5 **Volume dan Nilai Ekspor Dirinci menurut Negara Tujuan yang Berasal dari Provinsi Aceh, 2023 dan 2024**
Volume and Value of Export by Destination Country Originated from Aceh Province, 2023 and 2024

Negara Tujuan *Destination Country*	Volume/*Volume* (kg)		Nilai FOB/*FOB Value* (US $)	
	2023	2024	2023	2024
(1)	(2)	(3)	(4)	(5)
Jepang	89.766.540	87.213.371	21.259.727	25.322.320
Taiwan	273.64	346.537	1.905.580	1.999.758
Tiongkok	59.590.365	3.652.890	14.842.701	5.333.743
Thailand	197.441.536	428.993.789	67.716.569	80.336.850
Filipina	18.332.634	229.905	6.988.870	286.600
Korea	7.433.114	1.253.045	6.407.307	3.686.468
Malaysia	4.932.459	6.936.797	3.154.548	11.776.300
India	7.430.406.502	10.332.055.380	384.867.741	383.082.534
Iran	5.425.200	230.360	3.342.752	145.026
Amerika Serikat	9.088.130	12.669.617	62.558.930	93.482.673
Belgia	1.371.040	2.678.701	8.774.504	24.279.561
Lainnya	76.384.752	366.994.502	27.426.972	45.124.022
Aceh	7.900.445.913	11.243.254.894	609.246.201	**674.855.855**

Catatan/*Note*: ...
Sumber/*Source*: Dokumen PEB, kantor POS, catatan instansi, survei perdagangan lintas batas laut

https://aceh.bps.go.id

Tabel / *Table* 12.1.6 **Volume dan Nilai Ekspor Dirinci menurut Pelabuhan Muat Komoditas yang Berasal dari Provinsi Aceh, 2023 dan 2024**
Volume and Value of Export by Loading Port for Commodities Originated from Aceh Province, 2023 and 2024

Pelabuhan Muat *Loading Port*	Volume/*Volume* (kg)		Nilai FOB/*FOB Value* (US $)	
	2023	2024	2023	2024
(1)	(2)	(3)	(4)	(5)
Lhokseumawe	125.045.755	81.550.905	32.568.651	15.764.296
Calang	43.419.161	-	38.471.471	-
Meulaboh	7.540.131.000	10.941.436.000	338.581.568	395.395.817
Blang Lancang (Arun)	73.162.420	87.662.060	42.393.320	50.598.515
Krueng R Malahayati	53.562.093	83.350.150	600.59	558.446
Kuala Langsa	12.621.619	33.870	1.715.572	35.606
Belawan	50.961.416	48.574.926	153.005.865	210.400.110
Tanjung Priok	139.329	465.238	702.984	1.160.112
Soekarno Hatta (Udara)	7.613	5.234	366.774	499.504
Tanjung Perak	1.154.109	47.323	192.105	173.567
Lainnya	241.398	129.188	647.301	269.882
Aceh	**7.900.445.913**	**11.243.254.894**	**609.246.201**	**674.855.855**

Catatan/*Note*: ...
Sumber/*Source*: Dokumen PEB, kantor POS, catatan instansi, survei perdagangan lintas batas laut

https://aceh.bps.go.id

12.2 IMPOR
IMPORT

Tabel / *Table* 12.2.1 **Volume dan Nilai Impor Menurut Negara Asal di Provinsi Aceh, 2023 dan 2024**
Volume and Value of Import by Country of Origin in Aceh Province, 2023 and 2024

Negara Asal *Country of Origin*	Volume/*Volume* (kg)		Nilai FOB/*FOB Value* (US $)	
	2023	2024	2023	2024
(1)	(2)	(3)	(4)	(5)
United States	71.827.766	444.738.890	33.716.485	235.322.643
Thailand	112.916.850	82.652.400	33.093.066	19.053.841
Qatar	45.694.362	71.533.221	22.847.181	45.794.347
Viet Nam	32.900.000	32.150.000	18.697.600	19.884.530
Russia Federation	27.500.000	-	13.750.000	-
Singapore	16.023.714	15.006.323	9.890.703	7.026.625
United Arab Emirates	13.400.000	90.129.000	7.274.070	52.059.065
Pakistan	6.600.000	6.800.000	4.092.000	3.774.000
Tiongkok	8.600.000	5.500	1.548.000	79.473
Malaysia	1.283.424	504.538	1.407.860	934.380
Lainnya	13.850.372	100.343.700	1.703.555	70.492.754
Aceh	**350.596.488**	**843.863.572**	**148.020.520**	**454.421.658**

Catatan/*Note*: ...
Sumber/*Source*: Dokumen Pemberitahuan Impor Barang

https://aceh.bps.go.id

Tabel / *Table* 12.2.2 **Volume dan Nilai Impor Menurut Pelabuhan Bongkar di Provinsi Aceh, 2023 dan 2024**
Volume and Value of Import by Unloading Port in Aceh Province, 2023 and 2024

Pelabuhan Muat *Loading Port*	Volume/*Volume* (kg)		Nilai FOB/*FOB Value* (US $)	
	2023	2024	2023	2024
(1)	(2)	(3)	(4)	(5)
Lhokseumawe	106.115.396	79.956.723	57.104.191	37.001.911
Calang	...	...	...	...
Blang Lancang	127.586.067	14.500.000	54.864.476	4.596.756
Krueng R Malahayati	54.790.848	34.341.075	30.693.238	18.270.710
Kuala Langsa	3.254.177	2.030.497	3.240.015	2.070.817
Lhoknga	58.850.000	31.100.000	2.118.600	1.119.600
Aceh				

Catatan/*Note*: ...
Sumber/*Source*: Dokumen Pemberitahuan Impor Barang

https://aceh.bps.go.id

Tabel 12.2.3
Table

Volume dan Nilai Impor menurut Jenis Komoditas, 2023 dan 2024
Volume and Value of Import by Type of Commodity, 2023 and 2024

Jenis Komoditas *Type of Commodity*	Volume/*Volume* (kg)		Nilai FOB/*FOB Value* (US $)	
	2023	2024	2023	2024
(1)	(2)	(3)	(4)	(5)
Beras	93.566.850	76.602.400	53.764.066	46.481.271
Belerang, Kapur	58.850.000	54.500.000	2.118.600	1.962.000
Bahan bakar mineral	144.939.400	712.752.672	65.283.929	405.883.752
Bahan kimia anorganik	13.350.000	-	734.25	-
Bahan kimia organik	2.471.027	-	2.751.092	-
Pupuk	36.100.000	-	15.298.000	-
Karet dan Barang dari Karet	-	-	-	-
Berbagai barang logam dasar	597.19	-	411.14	-
Mesin-mesin/Pesawat Mekanik	537.15	-	7.604.157	-
Mesin/peralatan listrik	-	-	-	-
Lainnya	184.88	8.500	55.29	94.635
Aceh	**350.596.488**	**843.863.572**	**148.020.520**	**454.421.658**

Catatan/*Note*: ...
Sumber/*Source*: Dokumen PEB, kantor POS, catatan instansi, survei perdagangan lintas batas laut

https://aceh.bps.go.id

https://aceh.bps.go.id

13 SISTEM NERACA NASIONAL

3 Kontribusi Terbesar PDRB Lapangan Usaha Aceh 2024

Top 3 Biggest Contributions to Aceh's Industry GDRP in 2024

https://aceh.bps.go.id

a. Pertanian,Kehutanan,dan Perikanan

Agriculture, Forestry,and Fishing



75.317,96

b. Perdangangan Besar dan Eceran ; Reparasi Mobil dan Sepeda Motor

Wholesale and Retail Trade ;Repaer of Motor Vehicles and Motorcycles

32.964,15



c. Kontruksi

Construction



21.392,99

https://aceh.bps.go.id

PENJELASAN TEKNIS

1. BPS menghasilkan penghitungan salah satu indikator penting, yaitu PDRB, sebagai hasil dari sistem neraca nasional yang mengikuti buku petunjuk yang diterbitkan oleh Perserikatan Bangsa-Bangsa (PBB). Menurut rekomendasi tersebut yang tertuang dalam Sistem Neraca Nasional 2008, terjadi perubahan adaptasi pencatatan statistik nasional dengan perubahan tahun dasar dari tahun 2000 menjadi tahun dasar 2010.

2. Pada tingkat provinsi, PDRB menggambarkan kemampuan provinsi tersebut menghasilkan nilai tambah pada suatu periode tertentu (tahunan/triwulanan). PDRB dihitung dengan dua pendekatan, yaitu PDRB menurut lapangan usaha dan PDRB menurut pengeluaran.

3. PDRB menurut lapangan usaha merupakan penjumlahan seluruh komponen nilai tambah bruto yang mampu diciptakan oleh berbagai sektor ekonomi dari segi produktivitasnya. Pada tahun dasar 2010, PDRB ini mengalami perubahan klasifikasi dari 9 sektor menjadi 17 sektor.

4. PDRB menurut pengeluaran mengalami perubahan komponen pembentuk. Di tahun dasar baru,

TECHNICAL NOTES

1. *BPS procudes a calculation of one important indicator, which is called GRDP, as a result of system nation account (SNA) which follow the recommendation from United Nations (UN). According to that recommendation which is included in SNA 2008, there is a change in national statistic record, the based year of 2000 to 2010, a change in terminology and many more.*

2. *At province level, GRDP describes a capability to produce an added value in a range of period time (yearly/quarterly). GRDP is calculated in two approaches, which are GRDP according to industrial/ production approach and GRDP according to expenditure approach.*

3. *GRDP by production approach is a total of gross added values created by all the industrial sectors derives from their productivity. In based year of 2010, this GRDP is having a change the number of classification, from 9 sectors of industry to 17 sectors of industry.*

4. *GRDP by expenditures is having a change in its components. In based year of 2010, GRDP by*

https://aceh.bps.go.id

PDRB ini memisahkan komponen pengeluaran lembaga non-profit yang melayani rumahtangga (LNPRT) menjadi komponen tersendiri. Sehingga PDRB menurut pengeluaran dibentuk oleh kompenen pengeluaran konsumsi rumahtangga, konsumsi LNPRT, konsumsi pemerintah, pembentukan modal tetap bruto (PMTB), perubahan inventori, ekspor barang/jasa, dan impor barang/jasa.

expenditures split the component of expenditure of non-profit organizations serving households as a new component. Thus this GRDP is formed by the expenditures of household consumption, non-profit organization consumption, government consumption, gross fixed capital formation. inventory changes, export goods/services, and import goods/services.

5. PDRB disajikan dalam dua bentuk hasil penghitungan, yaitu PDRB atas dasar harga berlaku (ADHB) dan PDRB atas dasar harga konstan (ADHK). PDRB ADHB menunjukkan kemampuan sumber daya ekonomi pada tahun berjalan, sedangkan PDRB ADHK dapat menunjukkan laju pertumbuhan ekonomi dari tahun ke tahun karena menggunakan satu tahun konstan, yang sekarang adalah 2010.

5. *GRDP is served in two forms, which are GRDP at current prices and GRDP at constan price. GRDP at current prices decribe the capability of economy resources at current year. Meanwhile, GRDP at constant year can show a growth rate of the economy from each year because its using of a constant year, which is now a 2010 based year.*

6. Laju pertumbuhan PDRB yang diperoleh dari PDRB ADHK adalah dari hasil penghitungan berikut: PDRB tahun ke n dikuraingi dengan PDRB tahun ke n-1 (tahun sebelumnya), kemudian dibagi dengan PDRB tahun ke n-1, dan dikalikan 100 persen.

6. *Growth rate of GRDP, which is derived from GRDP at constant price, is resulting from following calculations: GRDP at year n substract with GRDP at year n-1 (previous year), then devided by GRDP at year n-1 and finally multiplied by 100 percent.*

7. PDRB per kapita adalah PDRB dibagi dengan jumlah penduduk pertengahan tahun.

7. *GRDP per capita is the value of GRDP divide by the number of population at midyear.*

https://aceh.bps.go.id

13.1. Nilai PDRB Menurut Lapangan Usaha

Nilai PDRB ADHB Provinsi Aceh menurut lapangan usaha dari tahun ke tahun mengalami kenaikan. Di Aceh, PDRB dihitung dengan dua jenis, yaitu PDRB dengan migas dan PDRB tanpa migas. PDRB ADHB Aceh dengan migas tahun 2022 adalah sebesar Rp.211,75 triliun, atau meningkat Rp.26,77 triliun dibandingkan dengan nilai tahun 2021. Sementara itu PDRB ADHB Aceh tanpa migas tahun 2022 terhitung sebesar Rp.198,44 triliun rupiah atau meningkat Rp.21,30 triliun dari nilai tahun 2021.

13.1. Value of GRDP by Industrial Origins/Produtions

The value of GRDP at current price by industrial origins of Aceh Province have shown an increase from year to year. In Aceh, GRDP was calculated in two form, namely GRDP with oil and gas and GRDP without oil and gas. GRDP of Aceh at current price with oil and gas in year 2022 was Rp.211.75 trillion or raised abot Rp.26.77 trillion than the value in year 2021. Meanwhile, GRDP of Aceh at current price without oil and gas in year 2022 was Rp.198.44 trillion or raised about Rp.21.30 trillion compared to the value in year 2021.

https://aceh.bps.go.id

13.1 PRODUK DOMESTIK REGIONAL BRUTO PROVINSI
PROVINCIAL GROSS REGIONAL DOMESTIC PRODUCT

Tabel / *Table* 13.1.1 **Produk Domestik Regional Bruto Atas Dasar Harga Berlaku Menurut Lapangan Usaha (miliar rupiah) di Provinsi Aceh, 2020–2024**
Gross Regional Domestic Product at Current Market Prices by Industry (billion rupiahs) in Aceh Province, 2020–2024

	Lapangan Usaha/*Industry*	2020
	(1)	(2)
A	Pertanian, Kehutanan, dan Perikanan/*Agriculture, Forestry, and Fishing*	51.547,88
	1. Pertanian, Peternakan, Perburuan, dan Jasa Pertanian/*Agriculture, Livestock, Hunting, and Agriculture Services*	40.201,70
	a. Tanaman Pangan/ *Food Crops*	10.143,97
	b. Tanaman Hortikultura/ *Horticultural Crops*	7.482,32
	c. Tanaman Perkebunan/ *Plantation Crops*	13.150,77
	d. Peternakan/ *Livestock*	7.685,07
	e. Jasa Pertanian dan Perburuan/ *Agriculture Services and Hunting*	1.739,57
	2. Kehutanan dan Penebangan Kayu/ *Forestry and Logging*	2.074,44
	3. Perikanan/ *Fishing*	9.271,73
B	Pertambangan dan Penggalian/*Mining and Quarrying*	7.410,19
	1. Pertambangan Minyak, Gas, dan Panas Bumi/ *Crude Petroleum, Natural Gas, and Geothermal*	3.594,88
	2. Pertambangan Batubara dan Lignit/ *Coal and Lignite Mining*	861,65
	3. Pertambangan Bijih Logam/ *Iron Ore Mining*	520,46
	4. Pertambangan dan Penggalian Lainnya/ *Other Mining and Quarrying*	2.433,20
C	Industri Pengolahan/*Manufacturing*	7.592,98
	1. Industri Batubara dan Pengilangan Migas/ *Manufacture of Coal and Refined Petroleum Products*	1.480,29
	2. Industri Makanan dan Minuman/ *Manufacture of Food Products and Beverages*	3.161,70
	3. Industri Pengolahan Tembakau/ *Manufacture of Tobacco Products*	29,11
	4. Industri Tekstil dan Pakaian Jadi/ *Manufacture of Textiles and Wearing Apparel*	20,59
	5. Industri Kulit, Barang dari Kulit, dan Alas Kaki/ *Manufacture of Leather and Related Products, and Footwear*	5,65

https://aceh.bps.go.id

Lanjutan Tabel/*Continued Table* 13.1.1

	Lapangan Usaha/*Industry*	2020
	(1)	(3)
	6. Industri Kayu, Barang dari Kayu dan Gabus; dan Barang Anyaman dari Bambu, Rotan, dan Sejenisnya/ *Manufacture of Wood and Products of Wood and Cork; and Articles of Straw and Plaiting Materials*	74,39
	7. Industri Kertas dan Barang dari Kertas; Percetakan dan Reproduksi Media Rekaman/ *Manufacture of Paper and Paper Products; Printing and Reproduction of Recorded Media*	120,07
	8. Industri Kimia, Farmasi, dan Obat Tradisional/ *Manufacture of Chemicals, Pharmaceuticals,and Botanical Products*	1.958,88
	9. Industri Karet; Barang dari Karet dan Plastik/ *Manufacture of Rubber; Rubber Products and Plastics Products*	164,50
	10. Industri Barang Galian bukan Logam/ *Manufacture of Other Non-Metallic Mineral Products*	274,36
	11. Industri Logam Dasar/ *Manufacture of Basic Metals*	–
	12. Industri Barang Logam; Komputer, Barang Elektronik, Optik; dan Peralatan Listrik/ *Manufacture of Fabricated Metal Products; Electronic, Computer, and Optical Products; and Electrical Equipment*	26,20
	13. Industri Mesin dan Perlengkapan/ *Manufacture of Machinery and Equipment*	44,67
	14. Industri Alat Angkutan/ *Manufacture of Transport Equipment*	24,45
	15. Industri Furnitur/ *Manufacture of Furniture*	200,54
	16. Industri Pengolahan Lainnya; Jasa Reparasi dan Pemasangan Mesin dan Peralatan/ *Other Manufacturing; Repair and Installation of Machinery and Equipment*	7,58
D	Pengadaan Listrik dan Gas/*Electricity and Gas*	227,46
	1. Ketenagalistrikan/ *Electricity*	174,06
	2. Pengadaan Gas dan Produksi Es/ *Manufacture of Gas and Production of Ice*	53,40
E	Pengadaan Air; Pengelolaan Sampah, Limbah, dan Daur Ulang/*Water Supply; Sewerage, Waste Management, and Remediation Activities*	82,25
F	Konstruksi/*Construction*	17.757,38
G	Perdagangan Besar dan Eceran; Reparasi Mobil dan Sepeda Motor/*Wholesale and Retail Trade; Repair of Motor Vehicles and Motorcycles*	24.603,42
	1. Perdagangan Mobil, Sepeda Motor dan Reparasinya/ *Wholesale and Retail Trade and Repair of Motor Vehicles and Motorcycles*	2.364,35

https://aceh.bps.go.id

Lanjutan Tabel/*Continued Table* 13.1.1

	Lapangan Usaha/*Industry*	2020
	(1)	(4)
	2. Perdagangan Besar dan Eceran, Bukan Mobil dan Sepeda Motor/ *Wholesale and Retail Trade Except of Motor Vehicles and Motorcycles*	22.239,06
H	Transportasi dan Pergudangan/*Transportation and Storage*	7.648,94
	1. Angkutan Rel/ *Railways Transport*	–
	2. Angkutan Darat/ *Land Transport*	6.782,72
	3. Angkutan Laut/ *Sea Transport*	225,68
	4. Angkutan Sungai, Danau, dan Penyeberangan/ *River, Lake, and Ferry Transport*	11,01
	5. Angkutan Udara/ *Air Transport*	505,60
	6. Pergudangan dan Jasa Penunjang Angkutan; Pos dan Kurir/ *Warehousing and Support Services for Transportation; Postal and Courier*	123,92
I	Penyediaan Akomodasi dan Makan Minum/*Accommodation and Food Service Activities*	2.646,62
	1. Penyediaan Akomodasi/ *Accommodation*	160,79
	2. Penyediaan Makan Minum/ *Food and Beverage Service Activities*	2.485,82
J	Informasi dan Komunikasi/*Information and Communication*	5.189,85
K	Jasa Keuangan dan Asuransi/*Financial and Insurance Activities*	3.510,64
	1. Jasa Perantara Keuangan/ *Financial Intermediary Services*	3.342,34
	2. Asuransi dan Dana Pensiun/ *Insurance and Pension Fund*	66,55
	3. Jasa Keuangan Lainnya/ *Other Financial Services*	100,65
	4. Jasa Penunjang Keuangan/ *Financial Supporting Service*	1,10
L	Real Estat/*Real Estate Activities*	7.165,32
M,N	Jasa Perusahaan/*Business Activities*	1.058,26
O	Administrasi Pemerintahan, Pertahanan, dan Jaminan Sosial Wajib/*Public Administration and Defence; Compulsory Social Security*	17.076,15
P	Jasa Pendidikan/*Education*	5.244,24
Q	Jasa Kesehatan dan Kegiatan Sosial/*Human Health and Social Work Activities*	5.136,31
R,S,T,U	Jasa Lainnya/*Other Services Activities*	2.474,46
A	**Produk Domestik Regional Bruto/*Gross Regional Domestic Product***	166.372,32
B	**PDRB Tanpa Migas/*GRDP Without Oil & Gas***	...

https://aceh.bps.go.id

Lanjutan Tabel/*Continued Table* 13.1.1

	Lapangan Usaha/*Industry*	2021
	(1)	(5)
A	Pertanian, Kehutanan, dan Perikanan/*Agriculture, Forestry, and Fishing*	55.611,32
	1. Pertanian, Peternakan, Perburuan, dan Jasa Pertanian/*Agriculture, Livestock, Hunting, and Agriculture Services*	44.317,50
	a. Tanaman Pangan/ *Food Crops*	8.563,84
	b. Tanaman Hortikultura/ *Horticultural Crops*	7.982,11
	c. Tanaman Perkebunan/ *Plantation Crops*	17.694,60
	d. Peternakan/ *Livestock*	8.169,90
	e. Jasa Pertanian dan Perburuan/ *Agriculture Services and Hunting*	1.907,04
	2. Kehutanan dan Penebangan Kayu/ *Forestry and Logging*	1.768,15
	3. Perikanan/ *Fishing*	9.525,67
B	Pertambangan dan Penggalian/*Mining and Quarrying*	12.305,34
	1. Pertambangan Minyak, Gas, dan Panas Bumi/ *Crude Petroleum, Natural Gas, and Geothermal*	6.298,49
	2. Pertambangan Batubara dan Lignit/ *Coal and Lignite Mining*	2.605,39
	3. Pertambangan Bijih Logam/ *Iron Ore Mining*	610,13
	4. Pertambangan dan Penggalian Lainnya/ *Other Mining and Quarrying*	2.791,33
C	Industri Pengolahan/*Manufacturing*	9.314,18
	1. Industri Batubara dan Pengilangan Migas/ *Manufacture of Coal and Refined Petroleum Products*	1.541,11
	2. Industri Makanan dan Minuman/ *Manufacture of Food Products and Beverages*	4.641,56
	3. Industri Pengolahan Tembakau/ *Manufacture of Tobacco Products*	27,95
	4. Industri Tekstil dan Pakaian Jadi/ *Manufacture of Textiles and Wearing Apparel*	20,82
	5. Industri Kulit, Barang dari Kulit, dan Alas Kaki/ *Manufacture of Leather and Related Products, and Footwear*	5,01
	6. Industri Kayu, Barang dari Kayu dan Gabus; dan Barang Anyaman dari Bambu, Rotan, dan Sejenisnya/ *Manufacture of Wood and Products of Wood and Cork; and Articles of Straw and Plaiting Materials*	78,12
	7. Industri Kertas dan Barang dari Kertas; Percetakan dan Reproduksi Media Rekaman/ *Manufacture of Paper and Paper Products; Printing and Reproduction of Recorded Media*	135,00

https://aceh.bps.go.id

Lanjutan Tabel/*Continued Table* 13.1.1

	Lapangan Usaha/*Industry*	2021
	(1)	(6)
	8. Industri Kimia, Farmasi, dan Obat Tradisional/ *Manufacture of Chemicals, Pharmaceuticals,and Botanical Products*	2.110,15
	9. Industri Karet; Barang dari Karet dan Plastik/ *Manufacture of Rubber; Rubber Products and Plastics Products*	187,26
	10. Industri Barang Galian bukan Logam/ *Manufacture of Other Non-Metallic Mineral Products*	272,42
	11. Industri Logam Dasar/ *Manufacture of Basic Metals*	–
	12. Industri Barang Logam; Komputer, Barang Elektronik, Optik; dan Peralatan Listrik/ *Manufacture of Fabricated Metal Products; Electronic, Computer, and Optical Products; and Electrical Equipment*	26,20
	13. Industri Mesin dan Perlengkapan/ *Manufacture of Machinery and Equipment*	42,47
	14. Industri Alat Angkutan/ *Manufacture of Transport Equipment*	22,91
	15. Industri Furnitur/ *Manufacture of Furniture*	195,14
	16. Industri Pengolahan Lainnya; Jasa Reparasi dan Pemasangan Mesin dan Peralatan/ *Other Manufacturing; Repair and Installation of Machinery and Equipment*	8,06
D	Pengadaan Listrik dan Gas/*Electricity and Gas*	227,79
	1. Ketenagalistrikan/ *Electricity*	178,39
	2. Pengadaan Gas dan Produksi Es/ *Manufacture of Gas and Production of Ice*	49,40
E	Pengadaan Air; Pengelolaan Sampah, Limbah, dan Daur Ulang/*Water Supply; Sewerage, Waste Management, and Remediation Activities*	85,39
F	Konstruksi/*Construction*	18.307,60
G	Perdagangan Besar dan Eceran; Reparasi Mobil dan Sepeda Motor/*Wholesale and Retail Trade; Repair of Motor Vehicles and Motorcycles*	26.460,61
	1. Perdagangan Mobil, Sepeda Motor dan Reparasinya/ *Wholesale and Retail Trade and Repair of Motor Vehicles and Motorcycles*	2.816,42
	2. Perdagangan Besar dan Eceran, Bukan Mobil dan Sepeda Motor/ *Wholesale and Retail Trade Except of Motor Vehicles and Motorcycles*	23.644,20
H	Transportasi dan Pergudangan/*Transportation and Storage*	9.491,01
	1. Angkutan Rel/ *Railways Transport*	–
	2. Angkutan Darat/ *Land Transport*	8.728,58
	3. Angkutan Laut/ *Sea Transport*	208,44

https://aceh.bps.go.id

Lanjutan Tabel/*Continued Table* 13.1.1

	Lapangan Usaha/*Industry*	2021
	(1)	(7)
	4. Angkutan Sungai, Danau, dan Penyeberangan/ *River, Lake, and Ferry Transport*	12,78
	5. Angkutan Udara/ *Air Transport*	413,89
	6. Pergudangan dan Jasa Penunjang Angkutan; Pos dan Kurir/ *Warehousing and Support Services for Transportation; Postal and Courier*	127,32
I	Penyediaan Akomodasi dan Makan Minum/*Accommodation and Food Service Activities*	2.529,77
	1. Penyediaan Akomodasi/ *Accommodation*	152,63
	2. Penyediaan Makan Minum/ *Food and Beverage Service Activities*	2.377,14
J	Informasi dan Komunikasi/*Information and Communication*	5.566,52
K	Jasa Keuangan dan Asuransi/*Financial and Insurance Activities*	3.527,52
	1. Jasa Perantara Keuangan/ *Financial Intermediary Services*	3.344,12
	2. Asuransi dan Dana Pensiun/ *Insurance and Pension Fund*	66,73
	3. Jasa Keuangan Lainnya/ *Other Financial Services*	115,54
	4. Jasa Penunjang Keuangan/ *Financial Supporting Service*	1,13
L	Real Estat/*Real Estate Activities*	7.525,77
M,N	Jasa Perusahaan/*Business Activities*	1.099,77
O	Administrasi Pemerintahan, Pertahanan, dan Jaminan Sosial Wajib/*Public Administration and Defence; Compulsory Social Security*	19.049,09
P	Jasa Pendidikan/*Education*	5.507,88
Q	Jasa Kesehatan dan Kegiatan Sosial/*Human Health and Social Work Activities*	5.795,76
R,S,T,U	Jasa Lainnya/*Other Services Activities*	2.574,55
A	**Produk Domestik Regional Bruto/*Gross Regional Domestic Product***	184.979,88
B	**PDRB Tanpa Migas/*GRDP Without Oil & Gas***	...

https://aceh.bps.go.id

Lanjutan Tabel/*Continued Table* 13.1.1

	Lapangan Usaha/*Industry*	2022
	(1)	(8)
A	Pertanian, Kehutanan, dan Perikanan/*Agriculture, Forestry, and Fishing*	62.298,54
	1. Pertanian, Peternakan, Perburuan, dan Jasa Pertanian/*Agriculture, Livestock, Hunting, and Agriculture Services*	49.366,26
	a. Tanaman Pangan/ *Food Crops*	8.248,38
	b. Tanaman Hortikultura/ *Horticultural Crops*	8.997,84
	c. Tanaman Perkebunan/ *Plantation Crops*	20.779,48
	d. Peternakan/ *Livestock*	7.010,36
	e. Jasa Pertanian dan Perburuan/ *Agriculture Services and Hunting*	2.115,82
	2. Kehutanan dan Penebangan Kayu/ *Forestry and Logging*	1.959,68
	3. Perikanan/ *Fishing*	10.972,60
B	Pertambangan dan Penggalian/*Mining and Quarrying*	19.123,72
	1. Pertambangan Minyak, Gas, dan Panas Bumi/ *Crude Petroleum, Natural Gas, and Geothermal*	10.883,75
	2. Pertambangan Batubara dan Lignit/ *Coal and Lignite Mining*	4.649,49
	3. Pertambangan Bijih Logam/ *Iron Ore Mining*	521,36
	4. Pertambangan dan Penggalian Lainnya/ *Other Mining and Quarrying*	3.069,12
C	Industri Pengolahan/*Manufacturing*	10.874,89
	1. Industri Batubara dan Pengilangan Migas/ *Manufacture of Coal and Refined Petroleum Products*	1.709,57
	2. Industri Makanan dan Minuman/ *Manufacture of Food Products and Beverages*	5.827,18
	3. Industri Pengolahan Tembakau/ *Manufacture of Tobacco Products*	26,70
	4. Industri Tekstil dan Pakaian Jadi/ *Manufacture of Textiles and Wearing Apparel*	19,07
	5. Industri Kulit, Barang dari Kulit, dan Alas Kaki/ *Manufacture of Leather and Related Products, and Footwear*	5,53
	6. Industri Kayu, Barang dari Kayu dan Gabus; dan Barang Anyaman dari Bambu, Rotan, dan Sejenisnya/ *Manufacture of Wood and Products of Wood and Cork; and Articles of Straw and Plaiting Materials*	80,23
	7. Industri Kertas dan Barang dari Kertas; Percetakan dan Reproduksi Media Rekaman/ *Manufacture of Paper and Paper Products; Printing and Reproduction of Recorded Media*	147,58

https://aceh.bps.go.id

Lanjutan Tabel/*Continued Table* 13.1.1

	Lapangan Usaha/*Industry*	2022
	(1)	(9)
	8. Industri Kimia, Farmasi, dan Obat Tradisional/ *Manufacture of Chemicals, Pharmaceuticals,and Botanical Products*	2.258,96
	9. Industri Karet; Barang dari Karet dan Plastik/ *Manufacture of Rubber; Rubber Products and Plastics Products*	200,30
	10. Industri Barang Galian bukan Logam/ *Manufacture of Other Non-Metallic Mineral Products*	298,27
	11. Industri Logam Dasar/ *Manufacture of Basic Metals*	–
	12. Industri Barang Logam; Komputer, Barang Elektronik, Optik; dan Peralatan Listrik/ *Manufacture of Fabricated Metal Products; Electronic, Computer, and Optical Products; and Electrical Equipment*	26,17
	13. Industri Mesin dan Perlengkapan/ *Manufacture of Machinery and Equipment*	44,29
	14. Industri Alat Angkutan/ *Manufacture of Transport Equipment*	22,09
	15. Industri Furnitur/ *Manufacture of Furniture*	200,28
	16. Industri Pengolahan Lainnya; Jasa Reparasi dan Pemasangan Mesin dan Peralatan/ *Other Manufacturing; Repair and Installation of Machinery and Equipment*	8,66
D	Pengadaan Listrik dan Gas/*Electricity and Gas*	238,19
	1. Ketenagalistrikan/ *Electricity*	186,14
	2. Pengadaan Gas dan Produksi Es/ *Manufacture of Gas and Production of Ice*	52,05
E	Pengadaan Air; Pengelolaan Sampah, Limbah, dan Daur Ulang/*Water Supply; Sewerage, Waste Management, and Remediation Activities*	94,23
F	Konstruksi/*Construction*	19.053,76
G	Perdagangan Besar dan Eceran; Reparasi Mobil dan Sepeda Motor/*Wholesale and Retail Trade; Repair of Motor Vehicles and Motorcycles*	29.361,36
	1. Perdagangan Mobil, Sepeda Motor dan Reparasinya/ *Wholesale and Retail Trade and Repair of Motor Vehicles and Motorcycles*	3.223,30
	2. Perdagangan Besar dan Eceran, Bukan Mobil dan Sepeda Motor/ *Wholesale and Retail Trade Except of Motor Vehicles and Motorcycles*	26.138,05
H	Transportasi dan Pergudangan/*Transportation and Storage*	11.498,02
	1. Angkutan Rel/ *Railways Transport*	–
	2. Angkutan Darat/ *Land Transport*	10.295,03
	3. Angkutan Laut/ *Sea Transport*	185,01

https://aceh.bps.go.id

Lanjutan Tabel/*Continued Table* 13.1.1

	Lapangan Usaha/*Industry*	2022
	(1)	(10)
	4. Angkutan Sungai, Danau, dan Penyeberangan/ *River, Lake, and Ferry Transport*	15,25
	5. Angkutan Udara/ *Air Transport*	823,32
	6. Pergudangan dan Jasa Penunjang Angkutan; Pos dan Kurir/ *Warehousing and Support Services for Transportation; Postal and Courier*	179,41
I	Penyediaan Akomodasi dan Makan Minum/*Accommodation and Food Service Activities*	3.574,51
	1. Penyediaan Akomodasi/ *Accommodation*	227,23
	2. Penyediaan Makan Minum/ *Food and Beverage Service Activities*	3.347,28
J	Informasi dan Komunikasi/*Information and Communication*	6.202,61
K	Jasa Keuangan dan Asuransi/*Financial and Insurance Activities*	3.622,21
	1. Jasa Perantara Keuangan/ *Financial Intermediary Services*	3.438,18
	2. Asuransi dan Dana Pensiun/ *Insurance and Pension Fund*	64,65
	3. Jasa Keuangan Lainnya/ *Other Financial Services*	118,28
	4. Jasa Penunjang Keuangan/ *Financial Supporting Service*	1,11
L	Real Estat/*Real Estate Activities*	8.131,68
M,N	Jasa Perusahaan/*Business Activities*	1.342,92
O	Administrasi Pemerintahan, Pertahanan, dan Jaminan Sosial Wajib/*Public Administration and Defence; Compulsory Social Security*	18.754,54
P	Jasa Pendidikan/*Education*	5.776,94
Q	Jasa Kesehatan dan Kegiatan Sosial/*Human Health and Social Work Activities*	6.801,17
R,S,T,U	Jasa Lainnya/*Other Services Activities*	2.949,08
A	**Produk Domestik Regional Bruto/*Gross Regional Domestic Product***	**209.698,36**
B	**PDRB Tanpa Migas/*GRDP Without Oil & Gas***	**...**

https://aceh.bps.go.id

Lanjutan Tabel/*Continued Table* 13.1.1

	Lapangan Usaha/*Industry*	2023
	(1)	(11)
A	Pertanian, Kehutanan, dan Perikanan/*Agriculture, Forestry, and Fishing*	69.756,85
	1. Pertanian, Peternakan, Perburuan, dan Jasa Pertanian/*Agriculture, Livestock, Hunting, and Agriculture Services*	54.833,65
	a. Tanaman Pangan/ *Food Crops*	8.487,62
	b. Tanaman Hortikultura/ *Horticultural Crops*	9.321,61
	c. Tanaman Perkebunan/ *Plantation Crops*	24.626,59
	d. Peternakan/ *Livestock*	7.178,93
	e. Jasa Pertanian dan Perburuan/ *Agriculture Services and Hunting*	2.361,38
	2. Kehutanan dan Penebangan Kayu/ *Forestry and Logging*	2.144,53
	3. Perikanan/ *Fishing*	12.778,67
B	Pertambangan dan Penggalian/*Mining and Quarrying*	16.950,10
	1. Pertambangan Minyak, Gas, dan Panas Bumi/ *Crude Petroleum, Natural Gas, and Geothermal*	8.583,40
	2. Pertambangan Batubara dan Lignit/ *Coal and Lignite Mining*	4.585,92
	3. Pertambangan Bijih Logam/ *Iron Ore Mining*	539,44
	4. Pertambangan dan Penggalian Lainnya/ *Other Mining and Quarrying*	3.241,33
C	Industri Pengolahan/*Manufacturing*	10.981,87
	1. Industri Batubara dan Pengilangan Migas/ *Manufacture of Coal and Refined Petroleum Products*	1.712,05
	2. Industri Makanan dan Minuman/ *Manufacture of Food Products and Beverages*	6.053,21
	3. Industri Pengolahan Tembakau/ *Manufacture of Tobacco Products*	25,36
	4. Industri Tekstil dan Pakaian Jadi/ *Manufacture of Textiles and Wearing Apparel*	19,32
	5. Industri Kulit, Barang dari Kulit, dan Alas Kaki/ *Manufacture of Leather and Related Products, and Footwear*	5,73
	6. Industri Kayu, Barang dari Kayu dan Gabus; dan Barang Anyaman dari Bambu, Rotan, dan Sejenisnya/ *Manufacture of Wood and Products of Wood and Cork; and Articles of Straw and Plaiting Materials*	76,50
	7. Industri Kertas dan Barang dari Kertas; Percetakan dan Reproduksi Media Rekaman/ *Manufacture of Paper and Paper Products; Printing and Reproduction of Recorded Media*	146,42

https://aceh.bps.go.id

Lanjutan Tabel/*Continued Table* 13.1.1

Lapangan Usaha/*Industry*		2023
(1)		(12)
	8. Industri Kimia, Farmasi, dan Obat Tradisional/ *Manufacture of Chemicals, Pharmaceuticals,and Botanical Products*	2.146,44
	9. Industri Karet; Barang dari Karet dan Plastik/ *Manufacture of Rubber; Rubber Products and Plastics Products*	189,90
	10. Industri Barang Galian bukan Logam/ *Manufacture of Other Non-Metallic Mineral Products*	327,52
	11. Industri Logam Dasar/ *Manufacture of Basic Metals*	–
	12. Industri Barang Logam; Komputer, Barang Elektronik, Optik; dan Peralatan Listrik/ *Manufacture of Fabricated Metal Products; Electronic, Computer, and Optical Products; and Electrical Equipment*	26,42
	13. Industri Mesin dan Perlengkapan/ *Manufacture of Machinery and Equipment*	41,20
	14. Industri Alat Angkutan/ *Manufacture of Transport Equipment*	19,50
	15. Industri Furnitur/ *Manufacture of Furniture*	183,47
	16. Industri Pengolahan Lainnya; Jasa Reparasi dan Pemasangan Mesin dan Peralatan/ *Other Manufacturing; Repair and Installation of Machinery and Equipment*	8,83
D	Pengadaan Listrik dan Gas/*Electricity and Gas*	261,04
	1. Ketenagalistrikan/ *Electricity*	207,69
	2. Pengadaan Gas dan Produksi Es/ *Manufacture of Gas and Production of Ice*	53,35
E	Pengadaan Air; Pengelolaan Sampah, Limbah, dan Daur Ulang/*Water Supply; Sewerage, Waste Management, and Remediation Activities*	99,69
F	Konstruksi/*Construction*	20.324,45
G	Perdagangan Besar dan Eceran; Reparasi Mobil dan Sepeda Motor/*Wholesale and Retail Trade; Repair of Motor Vehicles and Motorcycles*	34.429,29
	1. Perdagangan Mobil, Sepeda Motor dan Reparasinya/ *Wholesale and Retail Trade and Repair of Motor Vehicles and Motorcycles*	3.437,41
	2. Perdagangan Besar dan Eceran, Bukan Mobil dan Sepeda Motor/ *Wholesale and Retail Trade Except of Motor Vehicles and Motorcycles*	30.991,88
H	Transportasi dan Pergudangan/*Transportation and Storage*	14.299,97
	1. Angkutan Rel/ *Railways Transport*	–
	2. Angkutan Darat/ *Land Transport*	12.597,63
	3. Angkutan Laut/ *Sea Transport*	223,43

https://aceh.bps.go.id

Lanjutan Tabel/*Continued Table* 13.1.1

Lapangan Usaha/*Industry*		2023
(1)		(13)
	4. Angkutan Sungai, Danau, dan Penyeberangan/ *River, Lake, and Ferry Transport*	14,55
	5. Angkutan Udara/ *Air Transport*	1.259,08
	6. Pergudangan dan Jasa Penunjang Angkutan; Pos dan Kurir/ *Warehousing and Support Services for Transportation; Postal and Courier*	205,28
I	Penyediaan Akomodasi dan Makan Minum/*Accommodation and Food Service Activities*	4.010,42
	1. Penyediaan Akomodasi/ *Accommodation*	249,02
	2. Penyediaan Makan Minum/ *Food and Beverage Service Activities*	3.761,41
J	Informasi dan Komunikasi/*Information and Communication*	6.593,88
K	Jasa Keuangan dan Asuransi/*Financial and Insurance Activities*	3.280,79
	1. Jasa Perantara Keuangan/ *Financial Intermediary Services*	3.089,63
	2. Asuransi dan Dana Pensiun/ *Insurance and Pension Fund*	62,14
	3. Jasa Keuangan Lainnya/ *Other Financial Services*	127,87
	4. Jasa Penunjang Keuangan/ *Financial Supporting Service*	1,16
L	Real Estat/*Real Estate Activities*	8.561,88
M,N	Jasa Perusahaan/*Business Activities*	1.379,54
O	Administrasi Pemerintahan, Pertahanan, dan Jaminan Sosial Wajib/*Public Administration and Defence; Compulsory Social Security*	19.866,52
P	Jasa Pendidikan/*Education*	5.947,93
Q	Jasa Kesehatan dan Kegiatan Sosial/*Human Health and Social Work Activities*	6.990,29
R,S,T,U	Jasa Lainnya/*Other Services Activities*	3.283,70
A	**Produk Domestik Regional Bruto/*Gross Regional Domestic Product***	**227.018,20**
B	**PDRB Tanpa Migas/*GRDP Without Oil & Gas***	**...**

https://aceh.bps.go.id

Lanjutan Tabel/*Continued Table* 13.1.1

	Lapangan Usaha/*Industry*	2024
	(1)	(14)
A	Pertanian, Kehutanan, dan Perikanan/*Agriculture, Forestry, and Fishing*	75.317,96
	1. Pertanian, Peternakan, Perburuan, dan Jasa Pertanian/*Agriculture, Livestock, Hunting, and Agriculture Services*	60.394,29
	a. Tanaman Pangan/ *Food Crops*	9.695,79
	b. Tanaman Hortikultura/ *Horticultural Crops*	9.595,21
	c. Tanaman Perkebunan/ *Plantation Crops*	27.798,79
	d. Peternakan/ *Livestock*	7.491,41
	e. Jasa Pertanian dan Perburuan/ *Agriculture Services and Hunting*	2.550,25
	2. Kehutanan dan Penebangan Kayu/ *Forestry and Logging*	1.989,33
	3. Perikanan/ *Fishing*	12.934,34
B	Pertambangan dan Penggalian/*Mining and Quarrying*	17.146,85
	1. Pertambangan Minyak, Gas, dan Panas Bumi/ *Crude Petroleum, Natural Gas, and Geothermal*	8.944,15
	2. Pertambangan Batubara dan Lignit/ *Coal and Lignite Mining*	4.274,23
	3. Pertambangan Bijih Logam/ *Iron Ore Mining*	577,43
	4. Pertambangan dan Penggalian Lainnya/ *Other Mining and Quarrying*	3.351,04
C	Industri Pengolahan/*Manufacturing*	11.462,81
	1. Industri Batubara dan Pengilangan Migas/ *Manufacture of Coal and Refined Petroleum Products*	1.625,77
	2. Industri Makanan dan Minuman/ *Manufacture of Food Products and Beverages*	6.544,97
	3. Industri Pengolahan Tembakau/ *Manufacture of Tobacco Products*	27,17
	4. Industri Tekstil dan Pakaian Jadi/ *Manufacture of Textiles and Wearing Apparel*	20,35
	5. Industri Kulit, Barang dari Kulit, dan Alas Kaki/ *Manufacture of Leather and Related Products, and Footwear*	5,93
	6. Industri Kayu, Barang dari Kayu dan Gabus; dan Barang Anyaman dari Bambu, Rotan, dan Sejenisnya/ *Manufacture of Wood and Products of Wood and Cork; and Articles of Straw and Plaiting Materials*	73,74
	7. Industri Kertas dan Barang dari Kertas; Percetakan dan Reproduksi Media Rekaman/ *Manufacture of Paper and Paper Products; Printing and Reproduction of Recorded Media*	146,69

https://aceh.bps.go.id

Lanjutan Tabel/*Continued Table* 13.1.1

	Lapangan Usaha/*Industry*	2024
	(1)	(15)
	8. Industri Kimia, Farmasi, dan Obat Tradisional/ *Manufacture of Chemicals, Pharmaceuticals,and Botanical Products*	2.204,81
	9. Industri Karet; Barang dari Karet dan Plastik/ *Manufacture of Rubber; Rubber Products and Plastics Products*	193,66
	10. Industri Barang Galian bukan Logam/ *Manufacture of Other Non-Metallic Mineral Products*	335,46
	11. Industri Logam Dasar/ *Manufacture of Basic Metals*	–
	12. Industri Barang Logam; Komputer, Barang Elektronik, Optik; dan Peralatan Listrik/ *Manufacture of Fabricated Metal Products; Electronic, Computer, and Optical Products; and Electrical Equipment*	27,08
	13. Industri Mesin dan Perlengkapan/ *Manufacture of Machinery and Equipment*	39,80
	14. Industri Alat Angkutan/ *Manufacture of Transport Equipment*	19,81
	15. Industri Furnitur/ *Manufacture of Furniture*	188,70
	16. Industri Pengolahan Lainnya; Jasa Reparasi dan Pemasangan Mesin dan Peralatan/ *Other Manufacturing; Repair and Installation of Machinery and Equipment*	8,85
D	Pengadaan Listrik dan Gas/*Electricity and Gas*	275,88
	1. Ketenagalistrikan/ *Electricity*	221,05
	2. Pengadaan Gas dan Produksi Es/ *Manufacture of Gas and Production of Ice*	54,84
E	Pengadaan Air; Pengelolaan Sampah, Limbah, dan Daur Ulang/*Water Supply; Sewerage, Waste Management, and Remediation Activities*	114,56
F	Konstruksi/*Construction*	21.392,99
G	Perdagangan Besar dan Eceran; Reparasi Mobil dan Sepeda Motor/*Wholesale and Retail Trade; Repair of Motor Vehicles and Motorcycles*	36.461,54
	1. Perdagangan Mobil, Sepeda Motor dan Reparasinya/ *Wholesale and Retail Trade and Repair of Motor Vehicles and Motorcycles*	3.497,39
	2. Perdagangan Besar dan Eceran, Bukan Mobil dan Sepeda Motor/ *Wholesale and Retail Trade Except of Motor Vehicles and Motorcycles*	32.964,15
H	Transportasi dan Pergudangan/*Transportation and Storage*	16.913,69
	1. Angkutan Rel/ *Railways Transport*	–
	2. Angkutan Darat/ *Land Transport*	14.846,71
	3. Angkutan Laut/ *Sea Transport*	236,04

https://ntb.bps.go.id

Lanjutan Tabel/*Continued Table* 13.1.1

	Lapangan Usaha/*Industry*	2022
	(1)	(16)
	4. Angkutan Sungai, Danau, dan Penyeberangan/ *River, Lake, and Ferry Transport*	16,21
	5. Angkutan Udara/ *Air Transport*	1.574,58
	6. Pergudangan dan Jasa Penunjang Angkutan; Pos dan Kurir/ *Warehousing and Support Services for Transportation; Postal and Courier*	240,16
I	Penyediaan Akomodasi dan Makan Minum/*Accommodation and Food Service Activities*	4.172,67
	1. Penyediaan Akomodasi/ *Accommodation*	273,87
	2. Penyediaan Makan Minum/ *Food and Beverage Service Activities*	3.898,80
J	Informasi dan Komunikasi/*Information and Communication*	6.693,22
K	Jasa Keuangan dan Asuransi/*Financial and Insurance Activities*	4.056,99
	1. Jasa Perantara Keuangan/ *Financial Intermediary Services*	3.850,53
	2. Asuransi dan Dana Pensiun/ *Insurance and Pension Fund*	66,77
	3. Jasa Keuangan Lainnya/ *Other Financial Services*	138,45
	4. Jasa Penunjang Keuangan/ *Financial Supporting Service*	1,24
L	Real Estat/*Real Estate Activities*	8.571,83
M,N	Jasa Perusahaan/*Business Activities*	1.436,37
O	Administrasi Pemerintahan, Pertahanan, dan Jaminan Sosial Wajib/*Public Administration and Defence; Compulsory Social Security*	22.088,18
P	Jasa Pendidikan/*Education*	6.419,27
Q	Jasa Kesehatan dan Kegiatan Sosial/*Human Health and Social Work Activities*	7.301,11
R,S,T,U	Jasa Lainnya/*Other Services Activities*	3.376,16
A	**Produk Domestik Regional Bruto/*Gross Regional Domestic Product***	**243.202,09**
B	**PDRB Tanpa Migas/*GRDP Without Oil & Gas***	**...**

Catatan/*Note*: Perbedaan antara jumlah PDRB 23 Kabupaten/Kota dan PDRB Provinsi Aceh antara lain disebabkan oleh diskrepansi statistik / *The difference between the total of GRDP of 23 Regency/Municipality and the GRDP of Aceh Province due to the statistical discrepancies.*
Data 2020/*Data 2020* : Angka sementara/ *Preliminary figures*
Data 2021/*Data 2021*: Angka sangat sementara/ *Very Preliminary figures*

Sumber/*Source*: BPS, berbagai sensus, survei dan sumber lain/*BPS-Statistics Indonesia, various census, survey, and other sources*

https://aceh.bps.go.id

Tabel / *Table* 13.1.2 **Produk Domestik Regional Bruto Atas Dasar Harga Konstan 2010 Menurut Lapangan Usaha (miliar rupiah) di Provinsi Aceh, 2020–2024**
Gross Regional Domestic Product at 2010 Constant Market Prices by Industry (billion rupiahs) in Aceh Province, 2020–2024

	Lapangan Usaha/*Industry*	2020
	(1)	(2)
A	Pertanian, Kehutanan, dan Perikanan/*Agriculture, Forestry, and Fishing*	37.899,52
	1. Pertanian, Peternakan, Perburuan, dan Jasa Pertanian/*Agriculture, Livestock, Hunting, and Agriculture Services*	29.814,58
	a. Tanaman Pangan/ *Food Crops*	6.636,13
	b. Tanaman Hortikultura/ *Horticultural Crops*	5.195,68
	c. Tanaman Perkebunan/ *Plantation Crops*	11.172,02
	d. Peternakan/ *Livestock*	5.385,00
	e. Jasa Pertanian dan Perburuan/ *Agriculture Services and Hunting*	1.425,75
	2. Kehutanan dan Penebangan Kayu/ *Forestry and Logging*	1.667,01
	3. Perikanan/ *Fishing*	6.417,93
B	Pertambangan dan Penggalian/*Mining and Quarrying*	10.485,33
	1. Pertambangan Minyak, Gas, dan Panas Bumi/ *Crude Petroleum, Natural Gas, and Geothermal*	5.418,70
	2. Pertambangan Batubara dan Lignit/ *Coal and Lignite Mining*	2.541,01
	3. Pertambangan Bijih Logam/ *Iron Ore Mining*	552,91
	4. Pertambangan dan Penggalian Lainnya/ *Other Mining and Quarrying*	1.972,71
C	Industri Pengolahan/*Manufacturing*	6.058,65
	1. Industri Batubara dan Pengilangan Migas/ *Manufacture of Coal and Refined Petroleum Products*	1.190,51
	2. Industri Makanan dan Minuman/ *Manufacture of Food Products and Beverages*	2.359,46
	3. Industri Pengolahan Tembakau/ *Manufacture of Tobacco Products*	23,40
	4. Industri Tekstil dan Pakaian Jadi/ *Manufacture of Textiles and Wearing Apparel*	13,10
	5. Industri Kulit, Barang dari Kulit, dan Alas Kaki/ *Manufacture of Leather and Related Products, and Footwear*	5,38

https://aceh.bps.go.id

Lanjutan Tabel/*Continued Table* 13.1.2

	Lapangan Usaha/*Industry*	2020
	(1)	(3)
	6. Industri Kayu, Barang dari Kayu dan Gabus; dan Barang Anyaman dari Bambu, Rotan, dan Sejenisnya/ *Manufacture of Wood and Products of Wood and Cork; and Articles of Straw and Plaiting Materials*	57,13
	7. Industri Kertas dan Barang dari Kertas; Percetakan dan Reproduksi Media Rekaman/ *Manufacture of Paper and Paper Products; Printing and Reproduction of Recorded Media*	84,90
	8. Industri Kimia, Farmasi, dan Obat Tradisional/ *Manufacture of Chemicals, Pharmaceuticals,and Botanical Products*	1.739,92
	9. Industri Karet; Barang dari Karet dan Plastik/ *Manufacture of Rubber; Rubber Products and Plastics Products*	163,42
	10. Industri Barang Galian bukan Logam/ *Manufacture of Other Non-Metallic Mineral Products*	187,00
	11. Industri Logam Dasar/ *Manufacture of Basic Metals*	–
	12. Industri Barang Logam; Komputer, Barang Elektronik, Optik; dan Peralatan Listrik/ *Manufacture of Fabricated Metal Products; Electronic, Computer, and Optical Products; and Electrical Equipment*	20,65
	13. Industri Mesin dan Perlengkapan/ *Manufacture of Machinery and Equipment*	32,07
	14. Industri Alat Angkutan/ *Manufacture of Transport Equipment*	19,23
	15. Industri Furnitur/ *Manufacture of Furniture*	157,01
	16. Industri Pengolahan Lainnya; Jasa Reparasi dan Pemasangan Mesin dan Peralatan/ *Other Manufacturing; Repair and Installation of Machinery and Equipment*	5,47
D	Pengadaan Listrik dan Gas/*Electricity and Gas*	217,37
	1. Ketenagalistrikan/ *Electricity*	169,11
	2. Pengadaan Gas dan Produksi Es/ *Manufacture of Gas and Production of Ice*	48,26
E	Pengadaan Air; Pengelolaan Sampah, Limbah, dan Daur Ulang/*Water Supply; Sewerage, Waste Management, and Remediation Activities*	50,11
F	Konstruksi/*Construction*	13.900,44
G	Perdagangan Besar dan Eceran; Reparasi Mobil dan Sepeda Motor/*Wholesale and Retail Trade; Repair of Motor Vehicles and Motorcycles*	19.238,23
	1. Perdagangan Mobil, Sepeda Motor dan Reparasinya/ *Wholesale and Retail Trade and Repair of Motor Vehicles and Motorcycles*	1.848,08

https://aceh.bps.go.id

Lanjutan Tabel/*Continued Table* 13.1.2

	Lapangan Usaha/*Industry*	2020
	(1)	(4)
	2. Perdagangan Besar dan Eceran, Bukan Mobil dan Sepeda Motor/ *Wholesale and Retail Trade Except of Motor Vehicles and Motorcycles*	17.390,14
H	Transportasi dan Pergudangan/*Transportation and Storage*	7.056,69
	1. Angkutan Rel/ *Railways Transport*	–
	2. Angkutan Darat/ *Land Transport*	6.422,59
	3. Angkutan Laut/ *Sea Transport*	200,22
	4. Angkutan Sungai, Danau, dan Penyeberangan/ *River, Lake, and Ferry Transport*	8,09
	5. Angkutan Udara/ *Air Transport*	336,28
	6. Pergudangan dan Jasa Penunjang Angkutan; Pos dan Kurir/ *Warehousing and Support Services for Transportation; Postal and Courier*	89,50
I	Penyediaan Akomodasi dan Makan Minum/*Accommodation and Food Service Activities*	1.649,24
	1. Penyediaan Akomodasi/ *Accommodation*	106,32
	2. Penyediaan Makan Minum/ *Food and Beverage Service Activities*	1.542,92
J	Informasi dan Komunikasi/*Information and Communication*	5.187,37
K	Jasa Keuangan dan Asuransi/*Financial and Insurance Activities*	2.355,95
	1. Jasa Perantara Keuangan/ *Financial Intermediary Services*	2.219,68
	2. Asuransi dan Dana Pensiun/ *Insurance and Pension Fund*	51,68
	3. Jasa Keuangan Lainnya/ *Other Financial Services*	83,68
	4. Jasa Penunjang Keuangan/ *Financial Supporting Service*	0,91
L	Real Estat/*Real Estate Activities*	5.445,68
M,N	Jasa Perusahaan/*Business Activities*	840,81
O	Administrasi Pemerintahan, Pertahanan, dan Jaminan Sosial Wajib/*Public Administration and Defence; Compulsory Social Security*	11.459,04
P	Jasa Pendidikan/*Education*	3.651,65
Q	Jasa Kesehatan dan Kegiatan Sosial/*Human Health and Social Work Activities*	4.170,44
R,S,T,U	Jasa Lainnya/*Other Services Activities*	1.914,46
A	**Produk Domestik Regional Bruto/*Gross Regional Domestic Product***	**131.580,97**
B	**PDRB Tanpa Migas/*GRDP Without Oil & Gas***	**...**

https://aceh.bps.go.id

Lanjutan Tabel/*Continued Table* 13.1.2

	Lapangan Usaha/*Industry*	2021
	(1)	(5)
A	Pertanian, Kehutanan, dan Perikanan/*Agriculture, Forestry, and Fishing*	37.768,08
	1. Pertanian, Peternakan, Perburuan, dan Jasa Pertanian/*Agriculture, Livestock, Hunting, and Agriculture Services*	30.141,60
	a. Tanaman Pangan/ *Food Crops*	5.980,81
	b. Tanaman Hortikultura/ *Horticultural Crops*	5.477,67
	c. Tanaman Perkebunan/ *Plantation Crops*	11.737,26
	d. Peternakan/ *Livestock*	5.475,20
	e. Jasa Pertanian dan Perburuan/ *Agriculture Services and Hunting*	1.470,65
	2. Kehutanan dan Penebangan Kayu/ *Forestry and Logging*	1.382,88
	3. Perikanan/ *Fishing*	6.243,59
B	Pertambangan dan Penggalian/*Mining and Quarrying*	10.407,74
	1. Pertambangan Minyak, Gas, dan Panas Bumi/ *Crude Petroleum, Natural Gas, and Geothermal*	4.605,62
	2. Pertambangan Batubara dan Lignit/ *Coal and Lignite Mining*	3.051,68
	3. Pertambangan Bijih Logam/ *Iron Ore Mining*	592,35
	4. Pertambangan dan Penggalian Lainnya/ *Other Mining and Quarrying*	2.158,09
C	Industri Pengolahan/*Manufacturing*	6.212,09
	1. Industri Batubara dan Pengilangan Migas/ *Manufacture of Coal and Refined Petroleum Products*	1.183,68
	2. Industri Makanan dan Minuman/ *Manufacture of Food Products and Beverages*	2.534,26
	3. Industri Pengolahan Tembakau/ *Manufacture of Tobacco Products*	22,43
	4. Industri Tekstil dan Pakaian Jadi/ *Manufacture of Textiles and Wearing Apparel*	13,03
	5. Industri Kulit, Barang dari Kulit, dan Alas Kaki/ *Manufacture of Leather and Related Products, and Footwear*	4,79
	6. Industri Kayu, Barang dari Kayu dan Gabus; dan Barang Anyaman dari Bambu, Rotan, dan Sejenisnya/ *Manufacture of Wood and Products of Wood and Cork; and Articles of Straw and Plaiting Materials*	59,53
	7. Industri Kertas dan Barang dari Kertas; Percetakan dan Reproduksi Media Rekaman/ *Manufacture of Paper and Paper Products; Printing and Reproduction of Recorded Media*	89,85

https://aceh.bps.go.id

Lanjutan Tabel/*Continued Table* 13.1.2

	Lapangan Usaha/*Industry*	2021
	(1)	(6)
	8. Industri Kimia, Farmasi, dan Obat Tradisional/ *Manufacture of Chemicals, Pharmaceuticals,and Botanical Products*	1.732,08
	9. Industri Karet; Barang dari Karet dan Plastik/ *Manufacture of Rubber; Rubber Products and Plastics Products*	170,88
	10. Industri Barang Galian bukan Logam/ *Manufacture of Other Non-Metallic Mineral Products*	179,06
	11. Industri Logam Dasar/ *Manufacture of Basic Metals*	–
	12. Industri Barang Logam; Komputer, Barang Elektronik, Optik; dan Peralatan Listrik/ *Manufacture of Fabricated Metal Products; Electronic, Computer, and Optical Products; and Electrical Equipment*	19,65
	13. Industri Mesin dan Perlengkapan/ *Manufacture of Machinery and Equipment*	29,36
	14. Industri Alat Angkutan/ *Manufacture of Transport Equipment*	17,59
	15. Industri Furnitur/ *Manufacture of Furniture*	150,26
	16. Industri Pengolahan Lainnya; Jasa Reparasi dan Pemasangan Mesin dan Peralatan/ *Other Manufacturing; Repair and Installation of Machinery and Equipment*	5,65
D	Pengadaan Listrik dan Gas/*Electricity and Gas*	216,91
	1. Ketenagalistrikan/ *Electricity*	172,42
	2. Pengadaan Gas dan Produksi Es/ *Manufacture of Gas and Production of Ice*	44,49
E	Pengadaan Air; Pengelolaan Sampah, Limbah, dan Daur Ulang/*Water Supply; Sewerage, Waste Management, and Remediation Activities*	51,38
F	Konstruksi/*Construction*	13.837,07
G	Perdagangan Besar dan Eceran; Reparasi Mobil dan Sepeda Motor/*Wholesale and Retail Trade; Repair of Motor Vehicles and Motorcycles*	20.051,15
	1. Perdagangan Mobil, Sepeda Motor dan Reparasinya/ *Wholesale and Retail Trade and Repair of Motor Vehicles and Motorcycles*	2.157,36
	2. Perdagangan Besar dan Eceran, Bukan Mobil dan Sepeda Motor/ *Wholesale and Retail Trade Except of Motor Vehicles and Motorcycles*	17.893,79
H	Transportasi dan Pergudangan/*Transportation and Storage*	8.434,10
	1. Angkutan Rel/ *Railways Transport*	–
	2. Angkutan Darat/ *Land Transport*	7.874,08
	3. Angkutan Laut/ *Sea Transport*	188,21

https://ntb.bps.go.id

Lanjutan Tabel/*Continued Table* 13.1.2

	Lapangan Usaha/*Industry*	2021
	(1)	(7)
	4. Angkutan Sungai, Danau, dan Penyeberangan/ *River, Lake, and Ferry Transport*	9,08
	5. Angkutan Udara/ *Air Transport*	271,19
	6. Pergudangan dan Jasa Penunjang Angkutan; Pos dan Kurir/ *Warehousing and Support Services for Transportation; Postal and Courier*	91,54
I	Penyediaan Akomodasi dan Makan Minum/*Accommodation and Food Service Activities*	1.550,10
	1. Penyediaan Akomodasi/ *Accommodation*	100,17
	2. Penyediaan Makan Minum/ *Food and Beverage Service Activities*	1.449,93
J	Informasi dan Komunikasi/*Information and Communication*	5.580,29
K	Jasa Keuangan dan Asuransi/*Financial and Insurance Activities*	2.236,32
	1. Jasa Perantara Keuangan/ *Financial Intermediary Services*	2.097,78
	2. Asuransi dan Dana Pensiun/ *Insurance and Pension Fund*	51,85
	3. Jasa Keuangan Lainnya/ *Other Financial Services*	85,77
	4. Jasa Penunjang Keuangan/ *Financial Supporting Service*	0,93
L	Real Estat/*Real Estate Activities*	5.666,65
M,N	Jasa Perusahaan/*Business Activities*	842,99
O	Administrasi Pemerintahan, Pertahanan, dan Jaminan Sosial Wajib/*Public Administration and Defence; Compulsory Social Security*	12.190,19
P	Jasa Pendidikan/*Education*	3.696,48
Q	Jasa Kesehatan dan Kegiatan Sosial/*Human Health and Social Work Activities*	4.575,35
R,S,T,U	Jasa Lainnya/*Other Services Activities*	1.957,15
A	**Produk Domestik Regional Bruto/*Gross Regional Domestic Product***	**135.274,04**
B	**PDRB Tanpa Migas/*GRDP Without Oil & Gas***	**...**

https://aceh.bps.go.id

Lanjutan Tabel/*Continued Table* 13.1.2

	Lapangan Usaha/*Industry*	2022
	(1)	(8)
A	Pertanian, Kehutanan, dan Perikanan/*Agriculture, Forestry, and Fishing*	39.005,09
	1. Pertanian, Peternakan, Perburuan, dan Jasa Pertanian/*Agriculture, Livestock, Hunting, and Agriculture Services*	30.782,45
	a. Tanaman Pangan/ *Food Crops*	5.692,87
	b. Tanaman Hortikultura/ *Horticultural Crops*	5.976,65
	c. Tanaman Perkebunan/ *Plantation Crops*	11.773,14
	d. Peternakan/ *Livestock*	4.587,42
	e. Jasa Pertanian dan Perburuan/ *Agriculture Services and Hunting*	1.517,74
	2. Kehutanan dan Penebangan Kayu/ *Forestry and Logging*	1.412,75
	3. Perikanan/ *Fishing*	6.809,89
B	Pertambangan dan Penggalian/*Mining and Quarrying*	10.855,21
	1. Pertambangan Minyak, Gas, dan Panas Bumi/ *Crude Petroleum, Natural Gas, and Geothermal*	5.352,28
	2. Pertambangan Batubara dan Lignit/ *Coal and Lignite Mining*	2.855,53
	3. Pertambangan Bijih Logam/ *Iron Ore Mining*	487,01
	4. Pertambangan dan Penggalian Lainnya/ *Other Mining and Quarrying*	2.160,40
C	Industri Pengolahan/*Manufacturing*	6.472,36
	1. Industri Batubara dan Pengilangan Migas/ *Manufacture of Coal and Refined Petroleum Products*	1.212,91
	2. Industri Makanan dan Minuman/ *Manufacture of Food Products and Beverages*	2.742,89
	3. Industri Pengolahan Tembakau/ *Manufacture of Tobacco Products*	21,46
	4. Industri Tekstil dan Pakaian Jadi/ *Manufacture of Textiles and Wearing Apparel*	11,90
	5. Industri Kulit, Barang dari Kulit, dan Alas Kaki/ *Manufacture of Leather and Related Products, and Footwear*	5,22
	6. Industri Kayu, Barang dari Kayu dan Gabus; dan Barang Anyaman dari Bambu, Rotan, dan Sejenisnya/ *Manufacture of Wood and Products of Wood and Cork; and Articles of Straw and Plaiting Materials*	58,58
	7. Industri Kertas dan Barang dari Kertas; Percetakan dan Reproduksi Media Rekaman/ *Manufacture of Paper and Paper Products; Printing and Reproduction of Recorded Media*	92,13

https://aceh.bps.go.id

Lanjutan Tabel/*Continued Table* 13.1.2

	Lapangan Usaha/*Industry*	2022
	(1)	(9)
	8. Industri Kimia, Farmasi, dan Obat Tradisional/ *Manufacture of Chemicals, Pharmaceuticals,and Botanical Products*	1.746,64
	9. Industri Karet; Barang dari Karet dan Plastik/ *Manufacture of Rubber; Rubber Products and Plastics Products*	174,14
	10. Industri Barang Galian bukan Logam/ *Manufacture of Other Non-Metallic Mineral Products*	184,59
	11. Industri Logam Dasar/ *Manufacture of Basic Metals*	–
	12. Industri Barang Logam; Komputer, Barang Elektronik, Optik; dan Peralatan Listrik/ *Manufacture of Fabricated Metal Products; Electronic, Computer, and Optical Products; and Electrical Equipment*	18,53
	13. Industri Mesin dan Perlengkapan/ *Manufacture of Machinery and Equipment*	29,46
	14. Industri Alat Angkutan/ *Manufacture of Transport Equipment*	16,62
	15. Industri Furnitur/ *Manufacture of Furniture*	151,44
	16. Industri Pengolahan Lainnya; Jasa Reparasi dan Pemasangan Mesin dan Peralatan/ *Other Manufacturing; Repair and Installation of Machinery and Equipment*	5,86
D	Pengadaan Listrik dan Gas/*Electricity and Gas*	222,19
	1. Ketenagalistrikan/ *Electricity*	176,45
	2. Pengadaan Gas dan Produksi Es/ *Manufacture of Gas and Production of Ice*	45,74
E	Pengadaan Air; Pengelolaan Sampah, Limbah, dan Daur Ulang/*Water Supply; Sewerage, Waste Management, and Remediation Activities*	55,96
F	Konstruksi/*Construction*	13.524,50
G	Perdagangan Besar dan Eceran; Reparasi Mobil dan Sepeda Motor/*Wholesale and Retail Trade; Repair of Motor Vehicles and Motorcycles*	21.327,34
	1. Perdagangan Mobil, Sepeda Motor dan Reparasinya/ *Wholesale and Retail Trade and Repair of Motor Vehicles and Motorcycles*	2.293,03
	2. Perdagangan Besar dan Eceran, Bukan Mobil dan Sepeda Motor/ *Wholesale and Retail Trade Except of Motor Vehicles and Motorcycles*	19.034,31
H	Transportasi dan Pergudangan/*Transportation and Storage*	9.044,50
	1. Angkutan Rel/ *Railways Transport*	–
	2. Angkutan Darat/ *Land Transport*	8.333,44
	3. Angkutan Laut/ *Sea Transport*	178,27

https://aceh.bps.go.id

Lanjutan Tabel/*Continued Table* 13.1.2

	Lapangan Usaha/*Industry*	2022
	(1)	(10)
	4. Angkutan Sungai, Danau, dan Penyeberangan/ *River, Lake, and Ferry Transport*	10,30
	5. Angkutan Udara/ *Air Transport*	410,13
	6. Pergudangan dan Jasa Penunjang Angkutan; Pos dan Kurir/ *Warehousing and Support Services for Transportation; Postal and Courier*	112,37
I	Penyediaan Akomodasi dan Makan Minum/*Accommodation and Food Service Activities*	2.052,34
	1. Penyediaan Akomodasi/ *Accommodation*	143,75
	2. Penyediaan Makan Minum/ *Food and Beverage Service Activities*	1.908,59
J	Informasi dan Komunikasi/*Information and Communication*	6.207,92
K	Jasa Keuangan dan Asuransi/*Financial and Insurance Activities*	2.103,70
	1. Jasa Perantara Keuangan/ *Financial Intermediary Services*	1.961,20
	2. Asuransi dan Dana Pensiun/ *Insurance and Pension Fund*	52,66
	3. Jasa Keuangan Lainnya/ *Other Financial Services*	88,89
	4. Jasa Penunjang Keuangan/ *Financial Supporting Service*	0,96
L	Real Estat/*Real Estate Activities*	5.892,36
M,N	Jasa Perusahaan/*Business Activities*	940,45
O	Administrasi Pemerintahan, Pertahanan, dan Jaminan Sosial Wajib/*Public Administration and Defence; Compulsory Social Security*	12.182,58
P	Jasa Pendidikan/*Education*	3.838,08
Q	Jasa Kesehatan dan Kegiatan Sosial/*Human Health and Social Work Activities*	5.023,97
R,S,T,U	Jasa Lainnya/*Other Services Activities*	2.223,15
A	**Produk Domestik Regional Bruto/*Gross Regional Domestic Product***	**140.971,72**
B	**PDRB Tanpa Migas/*GRDP Without Oil & Gas***	**...**

https://aceh.bps.go.id

Lanjutan Tabel/*Continued Table* 13.1.2

	Lapangan Usaha/*Industry*	2023
	(1)	(11)
A	Pertanian, Kehutanan, dan Perikanan/*Agriculture, Forestry, and Fishing*	41.626,32
	1. Pertanian, Peternakan, Perburuan, dan Jasa Pertanian/*Agriculture, Livestock, Hunting, and Agriculture Services*	32.494,04
	a. Tanaman Pangan/ *Food Crops*	5.267,42
	b. Tanaman Hortikultura/ *Horticultural Crops*	6.055,86
	c. Tanaman Perkebunan/ *Plantation Crops*	13.478,68
	d. Peternakan/ *Livestock*	4.577,61
	e. Jasa Pertanian dan Perburuan/ *Agriculture Services and Hunting*	1.582,57
	2. Kehutanan dan Penebangan Kayu/ *Forestry and Logging*	1.434,46
	3. Perikanan/ *Fishing*	7.697,81
B	Pertambangan dan Penggalian/*Mining and Quarrying*	10.330,73
	1. Pertambangan Minyak, Gas, dan Panas Bumi/ *Crude Petroleum, Natural Gas, and Geothermal*	4.702,25
	2. Pertambangan Batubara dan Lignit/ *Coal and Lignite Mining*	2.882,03
	3. Pertambangan Bijih Logam/ *Iron Ore Mining*	480,33
	4. Pertambangan dan Penggalian Lainnya/ *Other Mining and Quarrying*	2.266,13
C	Industri Pengolahan/*Manufacturing*	6.371,28
	1. Industri Batubara dan Pengilangan Migas/ *Manufacture of Coal and Refined Petroleum Products*	1.225,85
	2. Industri Makanan dan Minuman/ *Manufacture of Food Products and Beverages*	2.793,90
	3. Industri Pengolahan Tembakau/ *Manufacture of Tobacco Products*	20,22
	4. Industri Tekstil dan Pakaian Jadi/ *Manufacture of Textiles and Wearing Apparel*	12,02
	5. Industri Kulit, Barang dari Kulit, dan Alas Kaki/ *Manufacture of Leather and Related Products, and Footwear*	5,35
	6. Industri Kayu, Barang dari Kayu dan Gabus; dan Barang Anyaman dari Bambu, Rotan, dan Sejenisnya/ *Manufacture of Wood and Products of Wood and Cork; and Articles of Straw and Plaiting Materials*	55,05
	7. Industri Kertas dan Barang dari Kertas; Percetakan dan Reproduksi Media Rekaman/ *Manufacture of Paper and Paper Products; Printing and Reproduction of Recorded Media*	90,00

https://aceh.bps.go.id

Lanjutan Tabel/*Continued Table* 13.1.2

	Lapangan Usaha/*Industry*	2023
	(1)	(12)
	8. Industri Kimia, Farmasi, dan Obat Tradisional/ *Manufacture of Chemicals, Pharmaceuticals,and Botanical Products*	1.607,63
	9. Industri Karet; Barang dari Karet dan Plastik/ *Manufacture of Rubber; Rubber Products and Plastics Products*	165,38
	10. Industri Barang Galian bukan Logam/ *Manufacture of Other Non-Metallic Mineral Products*	195,29
	11. Industri Logam Dasar/ *Manufacture of Basic Metals*	–
	12. Industri Barang Logam; Komputer, Barang Elektronik, Optik; dan Peralatan Listrik/ *Manufacture of Fabricated Metal Products; Electronic, Computer, and Optical Products; and Electrical Equipment*	18,22
	13. Industri Mesin dan Perlengkapan/ *Manufacture of Machinery and Equipment*	26,40
	14. Industri Alat Angkutan/ *Manufacture of Transport Equipment*	14,41
	15. Industri Furnitur/ *Manufacture of Furniture*	135,64
	16. Industri Pengolahan Lainnya; Jasa Reparasi dan Pemasangan Mesin dan Peralatan/ *Other Manufacturing; Repair and Installation of Machinery and Equipment*	5,91
D	Pengadaan Listrik dan Gas/*Electricity and Gas*	238,47
	1. Ketenagalistrikan/ *Electricity*	191,90
	2. Pengadaan Gas dan Produksi Es/ *Manufacture of Gas and Production of Ice*	46,57
E	Pengadaan Air; Pengelolaan Sampah, Limbah, dan Daur Ulang/*Water Supply; Sewerage, Waste Management, and Remediation Activities*	58,43
F	Konstruksi/*Construction*	14.020,44
G	Perdagangan Besar dan Eceran; Reparasi Mobil dan Sepeda Motor/*Wholesale and Retail Trade; Repair of Motor Vehicles and Motorcycles*	23.258,34
	1. Perdagangan Mobil, Sepeda Motor dan Reparasinya/ *Wholesale and Retail Trade and Repair of Motor Vehicles and Motorcycles*	2.378,86
	2. Perdagangan Besar dan Eceran, Bukan Mobil dan Sepeda Motor/ *Wholesale and Retail Trade Except of Motor Vehicles and Motorcycles*	20.879,48
H	Transportasi dan Pergudangan/*Transportation and Storage*	9.720,85
	1. Angkutan Rel/ *Railways Transport*	–
	2. Angkutan Darat/ *Land Transport*	8.827,69
	3. Angkutan Laut/ *Sea Transport*	193,27

https://aceh.bps.go.id

Lanjutan Tabel/*Continued Table* 13.1.2

	Lapangan Usaha/*Industry*	2023
	(1)	(13)
	4. Angkutan Sungai, Danau, dan Penyeberangan/ *River, Lake, and Ferry Transport*	9,39
	5. Angkutan Udara/ *Air Transport*	575,84
	6. Pergudangan dan Jasa Penunjang Angkutan; Pos dan Kurir/ *Warehousing and Support Services for Transportation; Postal and Courier*	114,66
I	Penyediaan Akomodasi dan Makan Minum/*Accommodation and Food Service Activities*	2.219,94
	1. Penyediaan Akomodasi/ *Accommodation*	155,49
	2. Penyediaan Makan Minum/ *Food and Beverage Service Activities*	2.064,45
J	Informasi dan Komunikasi/*Information and Communication*	6.509,10
K	Jasa Keuangan dan Asuransi/*Financial and Insurance Activities*	1.874,07
	1. Jasa Perantara Keuangan/ *Financial Intermediary Services*	1.730,81
	2. Asuransi dan Dana Pensiun/ *Insurance and Pension Fund*	49,61
	3. Jasa Keuangan Lainnya/ *Other Financial Services*	92,65
	4. Jasa Penunjang Keuangan/ *Financial Supporting Service*	0,99
L	Real Estat/*Real Estate Activities*	6.107,45
M,N	Jasa Perusahaan/*Business Activities*	930,64
O	Administrasi Pemerintahan, Pertahanan, dan Jaminan Sosial Wajib/*Public Administration and Defence; Compulsory Social Security*	12.407,00
P	Jasa Pendidikan/*Education*	3.907,80
Q	Jasa Kesehatan dan Kegiatan Sosial/*Human Health and Social Work Activities*	5.002,72
R,S,T,U	Jasa Lainnya/*Other Services Activities*	2.348,83
A	**Produk Domestik Regional Bruto/*Gross Regional Domestic Product***	**146.932,42**
B	**PDRB Tanpa Migas/*GRDP Without Oil & Gas***	**...**

https://aceh.bps.go.id

Lanjutan Tabel/*Continued Table* 13.1.2

	Lapangan Usaha/*Industry*	2024
	(1)	(14)
A	Pertanian, Kehutanan, dan Perikanan/*Agriculture, Forestry, and Fishing*	42.121,37
	1. Pertanian, Peternakan, Perburuan, dan Jasa Pertanian/*Agriculture, Livestock, Hunting, and Agriculture Services*	33.055,44
	a. Tanaman Pangan/ *Food Crops*	5.782,76
	b. Tanaman Hortikultura/ *Horticultural Crops*	5.824,06
	c. Tanaman Perkebunan/ *Plantation Crops*	13.618,69
	d. Peternakan/ *Livestock*	4.403,04
	e. Jasa Pertanian dan Perburuan/ *Agriculture Services and Hunting*	1.607,10
	2. Kehutanan dan Penebangan Kayu/ *Forestry and Logging*	1.338,76
	3. Perikanan/ *Fishing*	7.727,17
B	Pertambangan dan Penggalian/*Mining and Quarrying*	11.483,25
	1. Pertambangan Minyak, Gas, dan Panas Bumi/ *Crude Petroleum, Natural Gas, and Geothermal*	4.942,11
	2. Pertambangan Batubara dan Lignit/ *Coal and Lignite Mining*	3.759,61
	3. Pertambangan Bijih Logam/ *Iron Ore Mining*	465,18
	4. Pertambangan dan Penggalian Lainnya/ *Other Mining and Quarrying*	2.316,35
C	Industri Pengolahan/*Manufacturing*	6.559,19
	1. Industri Batubara dan Pengilangan Migas/ *Manufacture of Coal and Refined Petroleum Products*	1.223,74
	2. Industri Makanan dan Minuman/ *Manufacture of Food Products and Beverages*	2.948,10
	3. Industri Pengolahan Tembakau/ *Manufacture of Tobacco Products*	20,60
	4. Industri Tekstil dan Pakaian Jadi/ *Manufacture of Textiles and Wearing Apparel*	12,32
	5. Industri Kulit, Barang dari Kulit, dan Alas Kaki/ *Manufacture of Leather and Related Products, and Footwear*	5,43
	6. Industri Kayu, Barang dari Kayu dan Gabus; dan Barang Anyaman dari Bambu, Rotan, dan Sejenisnya/ *Manufacture of Wood and Products of Wood and Cork; and Articles of Straw and Plaiting Materials*	53,10
	7. Industri Kertas dan Barang dari Kertas; Percetakan dan Reproduksi Media Rekaman/ *Manufacture of Paper and Paper Products; Printing and Reproduction of Recorded Media*	86,12

https://aceh.bps.go.id

Lanjutan Tabel/*Continued Table* 13.1.2

	Lapangan Usaha/*Industry*	2024
	(1)	(15)
	8. Industri Kimia, Farmasi, dan Obat Tradisional/ *Manufacture of Chemicals, Pharmaceuticals,and Botanical Products*	1.646,02
	9. Industri Karet; Barang dari Karet dan Plastik/ *Manufacture of Rubber; Rubber Products and Plastics Products*	166,59
	10. Industri Barang Galian bukan Logam/ *Manufacture of Other Non-Metallic Mineral Products*	195,11
	11. Industri Logam Dasar/ *Manufacture of Basic Metals*	–
	12. Industri Barang Logam; Komputer, Barang Elektronik, Optik; dan Peralatan Listrik/ *Manufacture of Fabricated Metal Products; Electronic, Computer, and Optical Products; and Electrical Equipment*	18,47
	13. Industri Mesin dan Perlengkapan/ *Manufacture of Machinery and Equipment*	25,01
	14. Industri Alat Angkutan/ *Manufacture of Transport Equipment*	14,67
	15. Industri Furnitur/ *Manufacture of Furniture*	138,04
	16. Industri Pengolahan Lainnya; Jasa Reparasi dan Pemasangan Mesin dan Peralatan/ *Other Manufacturing; Repair and Installation of Machinery and Equipment*	5,87
D	Pengadaan Listrik dan Gas/*Electricity and Gas*	251,69
	1. Ketenagalistrikan/ *Electricity*	203,87
	2. Pengadaan Gas dan Produksi Es/ *Manufacture of Gas and Production of Ice*	47,82
E	Pengadaan Air; Pengelolaan Sampah, Limbah, dan Daur Ulang/*Water Supply; Sewerage, Waste Management, and Remediation Activities*	59,54
F	Konstruksi/*Construction*	14.633,07
G	Perdagangan Besar dan Eceran; Reparasi Mobil dan Sepeda Motor/*Wholesale and Retail Trade; Repair of Motor Vehicles and Motorcycles*	23.851,56
	1. Perdagangan Mobil, Sepeda Motor dan Reparasinya/ *Wholesale and Retail Trade and Repair of Motor Vehicles and Motorcycles*	2.355,37
	2. Perdagangan Besar dan Eceran, Bukan Mobil dan Sepeda Motor/ *Wholesale and Retail Trade Except of Motor Vehicles and Motorcycles*	21.496,20
H	Transportasi dan Pergudangan/*Transportation and Storage*	11.353,09
	1. Angkutan Rel/ *Railways Transport*	–
	2. Angkutan Darat/ *Land Transport*	10.311,81
	3. Angkutan Laut/ *Sea Transport*	199,02

https://aceh.bps.go.id

Lanjutan Tabel/*Continued Table* 13.1.2

	Lapangan Usaha/*Industry*	2024
	(1)	(16)
	4. Angkutan Sungai, Danau, dan Penyeberangan/ *River, Lake, and Ferry Transport*	10,31
	5. Angkutan Udara/ *Air Transport*	697,91
	6. Pergudangan dan Jasa Penunjang Angkutan; Pos dan Kurir/ *Warehousing and Support Services for Transportation; Postal and Courier*	134,03
I	Penyediaan Akomodasi dan Makan Minum/*Accommodation and Food Service Activities*	2.282,56
	1. Penyediaan Akomodasi/ *Accommodation*	168,37
	2. Penyediaan Makan Minum/ *Food and Beverage Service Activities*	2.114,19
J	Informasi dan Komunikasi/*Information and Communication*	6.629,65
K	Jasa Keuangan dan Asuransi/*Financial and Insurance Activities*	2.287,20
	1. Jasa Perantara Keuangan/ *Financial Intermediary Services*	2.139,13
	2. Asuransi dan Dana Pensiun/ *Insurance and Pension Fund*	52,50
	3. Jasa Keuangan Lainnya/ *Other Financial Services*	94,55
	4. Jasa Penunjang Keuangan/ *Financial Supporting Service*	1,03
L	Real Estat/*Real Estate Activities*	6.323,52
M,N	Jasa Perusahaan/*Business Activities*	970,86
O	Administrasi Pemerintahan, Pertahanan, dan Jaminan Sosial Wajib/*Public Administration and Defence; Compulsory Social Security*	13.335,48
P	Jasa Pendidikan/*Education*	4.079,45
Q	Jasa Kesehatan dan Kegiatan Sosial/*Human Health and Social Work Activities*	5.114,25
R,S,T,U	Jasa Lainnya/*Other Services Activities*	2.444,72
A	**Produk Domestik Regional Bruto/*Gross Regional Domestic Product***	**153.780,44**
B	**PDRB Tanpa Migas/*GRDP Without Oil & Gas***	**...**

Catatan/*Note*: Perbedaan antara jumlah PDRB 23 Kabupaten/Kota dan PDRB Provinsi Aceh antara lain disebabkan oleh diskrepansi statistik / *The difference between the total of GRDP of 23 Regency/Municipality and the GRDP of Aceh Province due to the statistical discrepancies.*
Data 2020/*Data 2020* : Angka sementara/ *Preliminary figures*
Data 2021/*Data 2021*: Angka sangat sementara/ *Very Preliminary figures*

Sumber/*Source*: BPS, berbagai sensus, survei dan sumber lain/*BPS-Statistics Indonesia, various census, survey, and other sources*

https://aceh.bps.go.id

Tabel / *Table* 13.1.3 **Distribusi Persentase Produk Domestik Regional Bruto Atas Dasar Harga Berlaku Menurut Lapangan Usaha di Provinsi Aceh, 2020–2024**
Percentage Distribution of Gross Regional Domestic Product at Current Market Prices by Industry in Aceh Province, 2020–2024

	Lapangan Usaha/*Industry*	2020
	(1)	(2)
A	Pertanian, Kehutanan, dan Perikanan/*Agriculture, Forestry, and Fishing*	30,98
	1. Pertanian, Peternakan, Perburuan, dan Jasa Pertanian/*Agriculture, Livestock, Hunting, and Agriculture Services*	24,16
	a. Tanaman Pangan/ *Food Crops*	6,10
	b. Tanaman Hortikultura/ *Horticultural Crops*	4,50
	c. Tanaman Perkebunan/ *Plantation Crops*	7,90
	d. Peternakan/ *Livestock*	4,62
	e. Jasa Pertanian dan Perburuan/ *Agriculture Services and Hunting*	1,05
	2. Kehutanan dan Penebangan Kayu/ *Forestry and Logging*	1,25
	3. Perikanan/ *Fishing*	5,57
B	Pertambangan dan Penggalian/*Mining and Quarrying*	4,45
	1. Pertambangan Minyak, Gas, dan Panas Bumi/ *Crude Petroleum, Natural Gas, and Geothermal*	2,16
	2. Pertambangan Batubara dan Lignit/ *Coal and Lignite Mining*	0,52
	3. Pertambangan Bijih Logam/ *Iron Ore Mining*	0,31
	4. Pertambangan dan Penggalian Lainnya/ *Other Mining and Quarrying*	1,46
C	Industri Pengolahan/*Manufacturing*	4,56
	1. Industri Batubara dan Pengilangan Migas/ *Manufacture of Coal and Refined Petroleum Products*	0,89
	2. Industri Makanan dan Minuman/ *Manufacture of Food Products and Beverages*	1,90
	3. Industri Pengolahan Tembakau/ *Manufacture of Tobacco Products*	0,02
	4. Industri Tekstil dan Pakaian Jadi/ *Manufacture of Textiles and Wearing Apparel*	0,01
	5. Industri Kulit, Barang dari Kulit, dan Alas Kaki/ *Manufacture of Leather and Related Products, and Footwear*	0,00

https://aceh.bps.go.id

Lanjutan Tabel/*Continued Table* 13.1.3

	Lapangan Usaha/*Industry*	2020
	(1)	(3)
	6. Industri Kayu, Barang dari Kayu dan Gabus; dan Barang Anyaman dari Bambu, Rotan, dan Sejenisnya/ *Manufacture of Wood and Products of Wood and Cork; and Articles of Straw and Plaiting Materials*	0,04
	7. Industri Kertas dan Barang dari Kertas; Percetakan dan Reproduksi Media Rekaman/ *Manufacture of Paper and Paper Products; Printing and Reproduction of Recorded Media*	0,07
	8. Industri Kimia, Farmasi, dan Obat Tradisional/ *Manufacture of Chemicals, Pharmaceuticals,and Botanical Products*	1,18
	9. Industri Karet; Barang dari Karet dan Plastik/ *Manufacture of Rubber; Rubber Products and Plastics Products*	0,10
	10. Industri Barang Galian bukan Logam/ *Manufacture of Other Non-Metallic Mineral Products*	0,16
	11. Industri Logam Dasar/ *Manufacture of Basic Metals*	...
	12. Industri Barang Logam; Komputer, Barang Elektronik, Optik; dan Peralatan Listrik/ *Manufacture of Fabricated Metal Products; Electronic, Computer, and Optical Products; and Electrical Equipment*	0,02
	13. Industri Mesin dan Perlengkapan/ *Manufacture of Machinery and Equipment*	0,03
	14. Industri Alat Angkutan/ *Manufacture of Transport Equipment*	0,01
	15. Industri Furnitur/ *Manufacture of Furniture*	0,12
	16. Industri Pengolahan Lainnya; Jasa Reparasi dan Pemasangan Mesin dan Peralatan/ *Other Manufacturing; Repair and Installation of Machinery and Equipment*	0,00
D	Pengadaan Listrik dan Gas/*Electricity and Gas*	0,14
	1. Ketenagalistrikan/ *Electricity*	0,10
	2. Pengadaan Gas dan Produksi Es/ *Manufacture of Gas and Production of Ice*	0,03
E	Pengadaan Air; Pengelolaan Sampah, Limbah, dan Daur Ulang/*Water Supply; Sewerage, Waste Management, and Remediation Activities*	0,05
F	Konstruksi/*Construction*	10,67
G	Perdagangan Besar dan Eceran; Reparasi Mobil dan Sepeda Motor/*Wholesale and Retail Trade; Repair of Motor Vehicles and Motorcycles*	14,79
	1. Perdagangan Mobil, Sepeda Motor dan Reparasinya/ *Wholesale and Retail Trade and Repair of Motor Vehicles and Motorcycles*	1,42

https://aceh.bps.go.id

Lanjutan Tabel/*Continued Table* 13.1.3

	Lapangan Usaha/*Industry*	2020
	(1)	(4)
	2. Perdagangan Besar dan Eceran, Bukan Mobil dan Sepeda Motor/ *Wholesale and Retail Trade Except of Motor Vehicles and Motorcycles*	13,37
H	Transportasi dan Pergudangan/*Transportation and Storage*	4,60
	1. Angkutan Rel/ *Railways Transport*	...
	2. Angkutan Darat/ *Land Transport*	4,08
	3. Angkutan Laut/ *Sea Transport*	0,14
	4. Angkutan Sungai, Danau, dan Penyeberangan/ *River, Lake, and Ferry Transport*	0,01
	5. Angkutan Udara/ *Air Transport*	0,30
	6. Pergudangan dan Jasa Penunjang Angkutan; Pos dan Kurir/ *Warehousing and Support Services for Transportation; Postal and Courier*	0,07
I	Penyediaan Akomodasi dan Makan Minum/*Accommodation and Food Service Activities*	1,59
	1. Penyediaan Akomodasi/ *Accommodation*	0,10
	2. Penyediaan Makan Minum/ *Food and Beverage Service Activities*	1,49
J	Informasi dan Komunikasi/*Information and Communication*	3,12
K	Jasa Keuangan dan Asuransi/*Financial and Insurance Activities*	2,11
	1. Jasa Perantara Keuangan/ *Financial Intermediary Services*	2,01
	2. Asuransi dan Dana Pensiun/ *Insurance and Pension Fund*	0,04
	3. Jasa Keuangan Lainnya/ *Other Financial Services*	0,06
	4. Jasa Penunjang Keuangan/ *Financial Supporting Service*	0,00
L	Real Estat/*Real Estate Activities*	4,31
M,N	Jasa Perusahaan/*Business Activities*	0,64
O	Administrasi Pemerintahan, Pertahanan, dan Jaminan Sosial Wajib/*Public Administration and Defence; Compulsory Social Security*	10,26
P	Jasa Pendidikan/*Education*	3,15
Q	Jasa Kesehatan dan Kegiatan Sosial/*Human Health and Social Work Activities*	3,09
R,S,T,U	Jasa Lainnya/*Other Services Activities*	1,49
A	**Produk Domestik Regional Bruto/*Gross Regional Domestic Product***	**100,00**
B	**PDRB Tanpa Migas/*GRDP Without Oil & Gas***	**...**

https://aceh.bps.go.id

Lanjutan Tabel/*Continued Table* 13.1.3

	Lapangan Usaha/*Industry*	2021
	(1)	(5)
A	Pertanian, Kehutanan, dan Perikanan/*Agriculture, Forestry, and Fishing*	30,06
	1. Pertanian, Peternakan, Perburuan, dan Jasa Pertanian/*Agriculture, Livestock, Hunting, and Agriculture Services*	23,96
	a. Tanaman Pangan/ *Food Crops*	4,63
	b. Tanaman Hortikultura/ *Horticultural Crops*	4,32
	c. Tanaman Perkebunan/ *Plantation Crops*	9,57
	d. Peternakan/ *Livestock*	4,42
	e. Jasa Pertanian dan Perburuan/ *Agriculture Services and Hunting*	1,03
	2. Kehutanan dan Penebangan Kayu/ *Forestry and Logging*	0,96
	3. Perikanan/ *Fishing*	5,15
B	Pertambangan dan Penggalian/*Mining and Quarrying*	6,65
	1. Pertambangan Minyak, Gas, dan Panas Bumi/ *Crude Petroleum, Natural Gas, and Geothermal*	3,40
	2. Pertambangan Batubara dan Lignit/ *Coal and Lignite Mining*	1,41
	3. Pertambangan Bijih Logam/ *Iron Ore Mining*	0,33
	4. Pertambangan dan Penggalian Lainnya/ *Other Mining and Quarrying*	1,51
C	Industri Pengolahan/*Manufacturing*	5,04
	1. Industri Batubara dan Pengilangan Migas/ *Manufacture of Coal and Refined Petroleum Products*	0,83
	2. Industri Makanan dan Minuman/ *Manufacture of Food Products and Beverages*	2,51
	3. Industri Pengolahan Tembakau/ *Manufacture of Tobacco Products*	0,02
	4. Industri Tekstil dan Pakaian Jadi/ *Manufacture of Textiles and Wearing Apparel*	0,01
	5. Industri Kulit, Barang dari Kulit, dan Alas Kaki/ *Manufacture of Leather and Related Products, and Footwear*	0,00
	6. Industri Kayu, Barang dari Kayu dan Gabus; dan Barang Anyaman dari Bambu, Rotan, dan Sejenisnya/ *Manufacture of Wood and Products of Wood and Cork; and Articles of Straw and Plaiting Materials*	0,04
	7. Industri Kertas dan Barang dari Kertas; Percetakan dan Reproduksi Media Rekaman/ *Manufacture of Paper and Paper Products; Printing and Reproduction of Recorded Media*	0,07

https://aceh.bps.go.id

Lanjutan Tabel/*Continued Table* 13.1.3

	Lapangan Usaha/*Industry*	2021
	(1)	(6)
	8. Industri Kimia, Farmasi, dan Obat Tradisional/ *Manufacture of Chemicals, Pharmaceuticals,and Botanical Products*	1,14
	9. Industri Karet; Barang dari Karet dan Plastik/ *Manufacture of Rubber; Rubber Products and Plastics Products*	0,10
	10. Industri Barang Galian bukan Logam/ *Manufacture of Other Non-Metallic Mineral Products*	0,15
	11. Industri Logam Dasar/ *Manufacture of Basic Metals*	...
	12. Industri Barang Logam; Komputer, Barang Elektronik, Optik; dan Peralatan Listrik/ *Manufacture of Fabricated Metal Products; Electronic, Computer, and Optical Products; and Electrical Equipment*	0,01
	13. Industri Mesin dan Perlengkapan/ *Manufacture of Machinery and Equipment*	0,02
	14. Industri Alat Angkutan/ *Manufacture of Transport Equipment*	0,01
	15. Industri Furnitur/ *Manufacture of Furniture*	0,11
	16. Industri Pengolahan Lainnya; Jasa Reparasi dan Pemasangan Mesin dan Peralatan/ *Other Manufacturing; Repair and Installation of Machinery and Equipment*	0,00
D	Pengadaan Listrik dan Gas/*Electricity and Gas*	0,12
	1. Ketenagalistrikan/ *Electricity*	0,10
	2. Pengadaan Gas dan Produksi Es/ *Manufacture of Gas and Production of Ice*	0,03
E	Pengadaan Air; Pengelolaan Sampah, Limbah, dan Daur Ulang/*Water Supply; Sewerage, Waste Management, and Remediation Activities*	0,05
F	Konstruksi/*Construction*	9,90
G	Perdagangan Besar dan Eceran; Reparasi Mobil dan Sepeda Motor/*Wholesale and Retail Trade; Repair of Motor Vehicles and Motorcycles*	14,30
	1. Perdagangan Mobil, Sepeda Motor dan Reparasinya/ *Wholesale and Retail Trade and Repair of Motor Vehicles and Motorcycles*	1,52
	2. Perdagangan Besar dan Eceran, Bukan Mobil dan Sepeda Motor/ *Wholesale and Retail Trade Except of Motor Vehicles and Motorcycles*	12,78
H	Transportasi dan Pergudangan/*Transportation and Storage*	5,13
	1. Angkutan Rel/ *Railways Transport*	...
	2. Angkutan Darat/ *Land Transport*	4,72
	3. Angkutan Laut/ *Sea Transport*	0,11

https://aceh.bps.go.id

Lanjutan Tabel/*Continued Table* 13.1.3

	Lapangan Usaha/*Industry*	2021
	(1)	(7)
	4. Angkutan Sungai, Danau, dan Penyeberangan/ *River, Lake, and Ferry Transport*	0,00
	5. Angkutan Udara/ *Air Transport*	0,22
	6. Pergudangan dan Jasa Penunjang Angkutan; Pos dan Kurir/ *Warehousing and Support Services for Transportation; Postal and Courier*	0,07
I	Penyediaan Akomodasi dan Makan Minum/*Accommodation and Food Service Activities*	1,37
	1. Penyediaan Akomodasi/ *Accommodation*	0,08
	2. Penyediaan Makan Minum/ *Food and Beverage Service Activities*	1,29
J	Informasi dan Komunikasi/*Information and Communication*	3,01
K	Jasa Keuangan dan Asuransi/*Financial and Insurance Activities*	1,91
	1. Jasa Perantara Keuangan/ *Financial Intermediary Services*	1,81
	2. Asuransi dan Dana Pensiun/ *Insurance and Pension Fund*	0,04
	3. Jasa Keuangan Lainnya/ *Other Financial Services*	0,06
	4. Jasa Penunjang Keuangan/ *Financial Supporting Service*	0,00
L	Real Estat/*Real Estate Activities*	4,07
M,N	Jasa Perusahaan/*Business Activities*	0,59
O	Administrasi Pemerintahan, Pertahanan, dan Jaminan Sosial Wajib/*Public Administration and Defence; Compulsory Social Security*	10,30
P	Jasa Pendidikan/*Education*	2,98
Q	Jasa Kesehatan dan Kegiatan Sosial/*Human Health and Social Work Activities*	3,13
R,S,T,U	Jasa Lainnya/*Other Services Activities*	1,39
A	**Produk Domestik Regional Bruto/*Gross Regional Domestic Product***	**100,00**
B	**PDRB Tanpa Migas/*GRDP Without Oil & Gas***	**...**

https://aceh.bps.go.id

Lanjutan Tabel/*Continued Table* 13.1.3

	Lapangan Usaha/*Industry*	2022
	(1)	(8)
A	Pertanian, Kehutanan, dan Perikanan/*Agriculture, Forestry, and Fishing*	29,71
	1. Pertanian, Peternakan, Perburuan, dan Jasa Pertanian/*Agriculture, Livestock, Hunting, and Agriculture Services*	23,54
	a. Tanaman Pangan/ *Food Crops*	3,93
	b. Tanaman Hortikultura/ *Horticultural Crops*	4,29
	c. Tanaman Perkebunan/ *Plantation Crops*	9,91
	d. Peternakan/ *Livestock*	3,34
	e. Jasa Pertanian dan Perburuan/ *Agriculture Services and Hunting*	1,01
	2. Kehutanan dan Penebangan Kayu/ *Forestry and Logging*	0,93
	3. Perikanan/ *Fishing*	5,23
B	Pertambangan dan Penggalian/*Mining and Quarrying*	9,12
	1. Pertambangan Minyak, Gas, dan Panas Bumi/ *Crude Petroleum, Natural Gas, and Geothermal*	5,19
	2. Pertambangan Batubara dan Lignit/ *Coal and Lignite Mining*	2,22
	3. Pertambangan Bijih Logam/ *Iron Ore Mining*	0,25
	4. Pertambangan dan Penggalian Lainnya/ *Other Mining and Quarrying*	1,46
C	Industri Pengolahan/*Manufacturing*	5,19
	1. Industri Batubara dan Pengilangan Migas/ *Manufacture of Coal and Refined Petroleum Products*	0,82
	2. Industri Makanan dan Minuman/ *Manufacture of Food Products and Beverages*	2,78
	3. Industri Pengolahan Tembakau/ *Manufacture of Tobacco Products*	0,01
	4. Industri Tekstil dan Pakaian Jadi/ *Manufacture of Textiles and Wearing Apparel*	0,01
	5. Industri Kulit, Barang dari Kulit, dan Alas Kaki/ *Manufacture of Leather and Related Products, and Footwear*	0,00
	6. Industri Kayu, Barang dari Kayu dan Gabus; dan Barang Anyaman dari Bambu, Rotan, dan Sejenisnya/ *Manufacture of Wood and Products of Wood and Cork; and Articles of Straw and Plaiting Materials*	0,04
	7. Industri Kertas dan Barang dari Kertas; Percetakan dan Reproduksi Media Rekaman/ *Manufacture of Paper and Paper Products; Printing and Reproduction of Recorded Media*	0,07

https://aceh.bps.go.id

Lanjutan Tabel/*Continued Table* 13.1.3

	Lapangan Usaha/*Industry*	2022
	(1)	(9)
	8. Industri Kimia, Farmasi, dan Obat Tradisional/ *Manufacture of Chemicals, Pharmaceuticals,and Botanical Products*	1,08
	9. Industri Karet; Barang dari Karet dan Plastik/ *Manufacture of Rubber; Rubber Products and Plastics Products*	0,10
	10. Industri Barang Galian bukan Logam/ *Manufacture of Other Non-Metallic Mineral Products*	0,14
	11. Industri Logam Dasar/ *Manufacture of Basic Metals*	...
	12. Industri Barang Logam; Komputer, Barang Elektronik, Optik; dan Peralatan Listrik/ *Manufacture of Fabricated Metal Products; Electronic, Computer, and Optical Products; and Electrical Equipment*	0,01
	13. Industri Mesin dan Perlengkapan/ *Manufacture of Machinery and Equipment*	0,02
	14. Industri Alat Angkutan/ *Manufacture of Transport Equipment*	0,01
	15. Industri Furnitur/ *Manufacture of Furniture*	0,10
	16. Industri Pengolahan Lainnya; Jasa Reparasi dan Pemasangan Mesin dan Peralatan/ *Other Manufacturing; Repair and Installation of Machinery and Equipment*	0,00
D	Pengadaan Listrik dan Gas/*Electricity and Gas*	0,11
	1. Ketenagalistrikan/ *Electricity*	0,09
	2. Pengadaan Gas dan Produksi Es/ *Manufacture of Gas and Production of Ice*	0,02
E	Pengadaan Air; Pengelolaan Sampah, Limbah, dan Daur Ulang/*Water Supply; Sewerage, Waste Management, and Remediation Activities*	0,04
F	Konstruksi/*Construction*	9,09
G	Perdagangan Besar dan Eceran; Reparasi Mobil dan Sepeda Motor/*Wholesale and Retail Trade; Repair of Motor Vehicles and Motorcycles*	14,00
	1. Perdagangan Mobil, Sepeda Motor dan Reparasinya/ *Wholesale and Retail Trade and Repair of Motor Vehicles and Motorcycles*	1,54
	2. Perdagangan Besar dan Eceran, Bukan Mobil dan Sepeda Motor/ *Wholesale and Retail Trade Except of Motor Vehicles and Motorcycles*	12,46
H	Transportasi dan Pergudangan/*Transportation and Storage*	5,48
	1. Angkutan Rel/ *Railways Transport*	...
	2. Angkutan Darat/ *Land Transport*	4,91
	3. Angkutan Laut/ *Sea Transport*	0,09

https://ppeh.bps.go.id

Lanjutan Tabel/*Continued Table* 13.1.3

	Lapangan Usaha/*Industry*	2022
	(1)	(10)
	4. Angkutan Sungai, Danau, dan Penyeberangan/ *River, Lake, and Ferry Transport*	0,01
	5. Angkutan Udara/ *Air Transport*	0,39
	6. Pergudangan dan Jasa Penunjang Angkutan; Pos dan Kurir/ *Warehousing and Support Services for Transportation; Postal and Courier*	0,09
I	Penyediaan Akomodasi dan Makan Minum/*Accommodation and Food Service Activities*	1,70
	1. Penyediaan Akomodasi/ *Accommodation*	0,11
	2. Penyediaan Makan Minum/ *Food and Beverage Service Activities*	1,60
J	Informasi dan Komunikasi/*Information and Communication*	2,96
K	Jasa Keuangan dan Asuransi/*Financial and Insurance Activities*	1,73
	1. Jasa Perantara Keuangan/ *Financial Intermediary Services*	1,64
	2. Asuransi dan Dana Pensiun/ *Insurance and Pension Fund*	0,03
	3. Jasa Keuangan Lainnya/ *Other Financial Services*	0,06
	4. Jasa Penunjang Keuangan/ *Financial Supporting Service*	0,00
L	Real Estat/*Real Estate Activities*	3,88
M,N	Jasa Perusahaan/*Business Activities*	0,64
O	Administrasi Pemerintahan, Pertahanan, dan Jaminan Sosial Wajib/*Public Administration and Defence; Compulsory Social Security*	8,94
P	Jasa Pendidikan/*Education*	2,75
Q	Jasa Kesehatan dan Kegiatan Sosial/*Human Health and Social Work Activities*	3,24
R,S,T,U	Jasa Lainnya/*Other Services Activities*	1,41
A	**Produk Domestik Regional Bruto/*Gross Regional Domestic Product***	**100,00**
B	**PDRB Tanpa Migas/*GRDP Without Oil & Gas***	**...**

https://aceh.bps.go.id

Lanjutan Tabel/*Continued Table* 13.1.3

	Lapangan Usaha/*Industry*	2023
	(1)	(11)
A	Pertanian, Kehutanan, dan Perikanan/*Agriculture, Forestry, and Fishing*	30,73
	1. Pertanian, Peternakan, Perburuan, dan Jasa Pertanian/*Agriculture, Livestock, Hunting, and Agriculture Services*	24,15
	a. Tanaman Pangan/ *Food Crops*	3,74
	b. Tanaman Hortikultura/ *Horticultural Crops*	4,11
	c. Tanaman Perkebunan/ *Plantation Crops*	10,85
	d. Peternakan/ *Livestock*	3,16
	e. Jasa Pertanian dan Perburuan/ *Agriculture Services and Hunting*	1,04
	2. Kehutanan dan Penebangan Kayu/ *Forestry and Logging*	0,94
	3. Perikanan/ *Fishing*	5,63
B	Pertambangan dan Penggalian/*Mining and Quarrying*	7,47
	1. Pertambangan Minyak, Gas, dan Panas Bumi/ *Crude Petroleum, Natural Gas, and Geothermal*	3,78
	2. Pertambangan Batubara dan Lignit/ *Coal and Lignite Mining*	2,02
	3. Pertambangan Bijih Logam/ *Iron Ore Mining*	0,24
	4. Pertambangan dan Penggalian Lainnya/ *Other Mining and Quarrying*	1,43
C	Industri Pengolahan/*Manufacturing*	4,84
	1. Industri Batubara dan Pengilangan Migas/ *Manufacture of Coal and Refined Petroleum Products*	0,75
	2. Industri Makanan dan Minuman/ *Manufacture of Food Products and Beverages*	2,67
	3. Industri Pengolahan Tembakau/ *Manufacture of Tobacco Products*	0,01
	4. Industri Tekstil dan Pakaian Jadi/ *Manufacture of Textiles and Wearing Apparel*	0,01
	5. Industri Kulit, Barang dari Kulit, dan Alas Kaki/ *Manufacture of Leather and Related Products, and Footwear*	0,00
	6. Industri Kayu, Barang dari Kayu dan Gabus; dan Barang Anyaman dari Bambu, Rotan, dan Sejenisnya/ *Manufacture of Wood and Products of Wood and Cork; and Articles of Straw and Plaiting Materials*	0,03
	7. Industri Kertas dan Barang dari Kertas; Percetakan dan Reproduksi Media Rekaman/ *Manufacture of Paper and Paper Products; Printing and Reproduction of Recorded Media*	0,06

https://aceh.bps.go.id

Lanjutan Tabel/*Continued Table* 13.1.3

	Lapangan Usaha/*Industry*	2023
	(1)	(12)
	8. Industri Kimia, Farmasi, dan Obat Tradisional/ *Manufacture of Chemicals, Pharmaceuticals,and Botanical Products*	0,95
	9. Industri Karet; Barang dari Karet dan Plastik/ *Manufacture of Rubber; Rubber Products and Plastics Products*	0,08
	10. Industri Barang Galian bukan Logam/ *Manufacture of Other Non-Metallic Mineral Products*	0,14
	11. Industri Logam Dasar/ *Manufacture of Basic Metals*	...
	12. Industri Barang Logam; Komputer, Barang Elektronik, Optik; dan Peralatan Listrik/ *Manufacture of Fabricated Metal Products; Electronic, Computer, and Optical Products; and Electrical Equipment*	0,01
	13. Industri Mesin dan Perlengkapan/ *Manufacture of Machinery and Equipment*	0,02
	14. Industri Alat Angkutan/ *Manufacture of Transport Equipment*	0,01
	15. Industri Furnitur/ *Manufacture of Furniture*	0,08
	16. Industri Pengolahan Lainnya; Jasa Reparasi dan Pemasangan Mesin dan Peralatan/ *Other Manufacturing; Repair and Installation of Machinery and Equipment*	0,00
D	Pengadaan Listrik dan Gas/*Electricity and Gas*	0,11
	1. Ketenagalistrikan/ *Electricity*	0,09
	2. Pengadaan Gas dan Produksi Es/ *Manufacture of Gas and Production of Ice*	0,02
E	Pengadaan Air; Pengelolaan Sampah, Limbah, dan Daur Ulang/*Water Supply; Sewerage, Waste Management, and Remediation Activities*	0,04
F	Konstruksi/*Construction*	8,95
G	Perdagangan Besar dan Eceran; Reparasi Mobil dan Sepeda Motor/*Wholesale and Retail Trade; Repair of Motor Vehicles and Motorcycles*	15,17
	1. Perdagangan Mobil, Sepeda Motor dan Reparasinya/ *Wholesale and Retail Trade and Repair of Motor Vehicles and Motorcycles*	1,51
	2. Perdagangan Besar dan Eceran, Bukan Mobil dan Sepeda Motor/ *Wholesale and Retail Trade Except of Motor Vehicles and Motorcycles*	13,65
H	Transportasi dan Pergudangan/*Transportation and Storage*	6,30
	1. Angkutan Rel/ *Railways Transport*	...
	2. Angkutan Darat/ *Land Transport*	5,55
	3. Angkutan Laut/ *Sea Transport*	0,10

https://aceh.bps.go.id

Lanjutan Tabel/*Continued Table* 13.1.3

	Lapangan Usaha/*Industry*	2023
	(1)	(13)
	4. Angkutan Sungai, Danau, dan Penyeberangan/ *River, Lake, and Ferry Transport*	0,01
	5. Angkutan Udara/ *Air Transport*	0,55
	6. Pergudangan dan Jasa Penunjang Angkutan; Pos dan Kurir/ *Warehousing and Support Services for Transportation; Postal and Courier*	0,09
I	Penyediaan Akomodasi dan Makan Minum/*Accommodation and Food Service Activities*	1,77
	1. Penyediaan Akomodasi/ *Accommodation*	0,11
	2. Penyediaan Makan Minum/ *Food and Beverage Service Activities*	1,66
J	Informasi dan Komunikasi/*Information and Communication*	2,90
K	Jasa Keuangan dan Asuransi/*Financial and Insurance Activities*	1,45
	1. Jasa Perantara Keuangan/ *Financial Intermediary Services*	1,36
	2. Asuransi dan Dana Pensiun/ *Insurance and Pension Fund*	0,03
	3. Jasa Keuangan Lainnya/ *Other Financial Services*	0,06
	4. Jasa Penunjang Keuangan/ *Financial Supporting Service*	0,00
L	Real Estat/*Real Estate Activities*	3,77
M,N	Jasa Perusahaan/*Business Activities*	0,61
O	Administrasi Pemerintahan, Pertahanan, dan Jaminan Sosial Wajib/*Public Administration and Defence; Compulsory Social Security*	8,75
P	Jasa Pendidikan/*Education*	2,62
Q	Jasa Kesehatan dan Kegiatan Sosial/*Human Health and Social Work Activities*	3,08
R,S,T,U	Jasa Lainnya/*Other Services Activities*	1,45
A	**Produk Domestik Regional Bruto/*Gross Regional Domestic Product***	**100,00**
B	**PDRB Tanpa Migas/*GRDP Without Oil & Gas***	**...**

https://aceh.bps.go.id

Lanjutan Tabel/*Continued Table* 13.1.3

	Lapangan Usaha/*Industry*	2024
	(1)	(14)
A	Pertanian, Kehutanan, dan Perikanan/*Agriculture, Forestry, and Fishing*	30,97
	1. Pertanian, Peternakan, Perburuan, dan Jasa Pertanian/*Agriculture, Livestock, Hunting, and Agriculture Services*	24,83
	a. Tanaman Pangan/ *Food Crops*	3,99
	b. Tanaman Hortikultura/ *Horticultural Crops*	3,95
	c. Tanaman Perkebunan/ *Plantation Crops*	11,43
	d. Peternakan/ *Livestock*	3,08
	e. Jasa Pertanian dan Perburuan/ *Agriculture Services and Hunting*	1,05
	2. Kehutanan dan Penebangan Kayu/ *Forestry and Logging*	0,82
	3. Perikanan/ *Fishing*	5,32
B	Pertambangan dan Penggalian/*Mining and Quarrying*	7,05
	1. Pertambangan Minyak, Gas, dan Panas Bumi/ *Crude Petroleum, Natural Gas, and Geothermal*	3,68
	2. Pertambangan Batubara dan Lignit/ *Coal and Lignite Mining*	1,76
	3. Pertambangan Bijih Logam/ *Iron Ore Mining*	0,24
	4. Pertambangan dan Penggalian Lainnya/ *Other Mining and Quarrying*	1,38
C	Industri Pengolahan/*Manufacturing*	4,71
	1. Industri Batubara dan Pengilangan Migas/ *Manufacture of Coal and Refined Petroleum Products*	0,67
	2. Industri Makanan dan Minuman/ *Manufacture of Food Products and Beverages*	2,69
	3. Industri Pengolahan Tembakau/ *Manufacture of Tobacco Products*	0,01
	4. Industri Tekstil dan Pakaian Jadi/ *Manufacture of Textiles and Wearing Apparel*	0,01
	5. Industri Kulit, Barang dari Kulit, dan Alas Kaki/ *Manufacture of Leather and Related Products, and Footwear*	0,00
	6. Industri Kayu, Barang dari Kayu dan Gabus; dan Barang Anyaman dari Bambu, Rotan, dan Sejenisnya/ *Manufacture of Wood and Products of Wood and Cork; and Articles of Straw and Plaiting Materials*	0,03
	7. Industri Kertas dan Barang dari Kertas; Percetakan dan Reproduksi Media Rekaman/ *Manufacture of Paper and Paper Products; Printing and Reproduction of Recorded Media*	0,06

https://aceh.bps.go.id

Lanjutan Tabel/*Continued Table* 13.1.3

	Lapangan Usaha/*Industry*	2024
	(1)	(15)
	8. Industri Kimia, Farmasi, dan Obat Tradisional/ *Manufacture of Chemicals, Pharmaceuticals,and Botanical Products*	0,91
	9. Industri Karet; Barang dari Karet dan Plastik/ *Manufacture of Rubber; Rubber Products and Plastics Products*	0,08
	10. Industri Barang Galian bukan Logam/ *Manufacture of Other Non-Metallic Mineral Products*	0,14
	11. Industri Logam Dasar/ *Manufacture of Basic Metals*	...
	12. Industri Barang Logam; Komputer, Barang Elektronik, Optik; dan Peralatan Listrik/ *Manufacture of Fabricated Metal Products; Electronic, Computer, and Optical Products; and Electrical Equipment*	0,01
	13. Industri Mesin dan Perlengkapan/ *Manufacture of Machinery and Equipment*	0,02
	14. Industri Alat Angkutan/ *Manufacture of Transport Equipment*	0,01
	15. Industri Furnitur/ *Manufacture of Furniture*	0,08
	16. Industri Pengolahan Lainnya; Jasa Reparasi dan Pemasangan Mesin dan Peralatan/ *Other Manufacturing; Repair and Installation of Machinery and Equipment*	0,00
D	Pengadaan Listrik dan Gas/*Electricity and Gas*	0,11
	1. Ketenagalistrikan/ *Electricity*	0,09
	2. Pengadaan Gas dan Produksi Es/ *Manufacture of Gas and Production of Ice*	0,02
E	Pengadaan Air; Pengelolaan Sampah, Limbah, dan Daur Ulang/*Water Supply; Sewerage, Waste Management, and Remediation Activities*	0,05
F	Konstruksi/*Construction*	8,80
G	Perdagangan Besar dan Eceran; Reparasi Mobil dan Sepeda Motor/*Wholesale and Retail Trade; Repair of Motor Vehicles and Motorcycles*	14,99
	1. Perdagangan Mobil, Sepeda Motor dan Reparasinya/ *Wholesale and Retail Trade and Repair of Motor Vehicles and Motorcycles*	1,44
	2. Perdagangan Besar dan Eceran, Bukan Mobil dan Sepeda Motor/ *Wholesale and Retail Trade Except of Motor Vehicles and Motorcycles*	13,55
H	Transportasi dan Pergudangan/*Transportation and Storage*	6,95
	1. Angkutan Rel/ *Railways Transport*	...
	2. Angkutan Darat/ *Land Transport*	6,10
	3. Angkutan Laut/ *Sea Transport*	0,10

https://ntbeh.bps.go.id

Lanjutan Tabel/*Continued Table* 13.1.3

	Lapangan Usaha/*Industry*	2024
	(1)	(16)
	4. Angkutan Sungai, Danau, dan Penyeberangan/ *River, Lake, and Ferry Transport*	0,01
	5. Angkutan Udara/ *Air Transport*	0,65
	6. Pergudangan dan Jasa Penunjang Angkutan; Pos dan Kurir/ *Warehousing and Support Services for Transportation; Postal and Courier*	0,10
I	Penyediaan Akomodasi dan Makan Minum/*Accommodation and Food Service Activities*	1,72
	1. Penyediaan Akomodasi/ *Accommodation*	0,11
	2. Penyediaan Makan Minum/ *Food and Beverage Service Activities*	1,60
J	Informasi dan Komunikasi/*Information and Communication*	2,75
K	Jasa Keuangan dan Asuransi/*Financial and Insurance Activities*	1,67
	1. Jasa Perantara Keuangan/ *Financial Intermediary Services*	1,58
	2. Asuransi dan Dana Pensiun/ *Insurance and Pension Fund*	0,03
	3. Jasa Keuangan Lainnya/ *Other Financial Services*	0,06
	4. Jasa Penunjang Keuangan/ *Financial Supporting Service*	0,00
L	Real Estat/*Real Estate Activities*	3,52
M,N	Jasa Perusahaan/*Business Activities*	0,59
O	Administrasi Pemerintahan, Pertahanan, dan Jaminan Sosial Wajib/*Public Administration and Defence; Compulsory Social Security*	9,08
P	Jasa Pendidikan/*Education*	2,64
Q	Jasa Kesehatan dan Kegiatan Sosial/*Human Health and Social Work Activities*	3,00
R,S,T,U	Jasa Lainnya/*Other Services Activities*	1,39
A	**Produk Domestik Regional Bruto/*Gross Regional Domestic Product***	**100,00**
B	**PDRB Tanpa Migas/*GRDP Without Oil & Gas***	**...**

Catatan/*Note*: Perbedaan antara jumlah PDRB 23 Kabupaten/Kota dan PDRB Provinsi Aceh antara lain disebabkan oleh diskrepansi statistik / *The difference between the total of GRDP of 23 Regency/Municipality and the GRDP of Aceh Province due to the statistical discrepancies.*
Data 2020/*Data 2020* : Angka sementara/ *Preliminary figures*
Data 2021/*Data 2021*: Angka sangat sementara/ *Very Preliminary figures*

Sumber/*Source*: BPS, berbagai sensus, survei dan sumber lain/*BPS-Statistics Indonesia, various census, survey, and other sources*

https://aceh.bps.go.id

Tabel / *Table* 13.1.4 **Laju Pertumbuhan Produk Domestik Regional Bruto Atas Dasar Harga Konstan 2010 Menurut Lapangan Usaha (persen) di Provinsi Aceh, 2020–2024**
Growth Rate of Gross Regional Domestic Product at 2010 Constant Market Prices by Industry (percent) in aceh Province, 2020–2024

	Lapangan Usaha/*Industry*	2020
	(1)	(2)
A	Pertanian, Kehutanan, dan Perikanan/*Agriculture, Forestry, and Fishing*	3,48
	1. Pertanian, Peternakan, Perburuan, dan Jasa Pertanian/*Agriculture, Livestock, Hunting, and Agriculture Services*	3,24
	a. Tanaman Pangan/ *Food Crops*	1,12
	b. Tanaman Hortikultura/ *Horticultural Crops*	5,00
	c. Tanaman Perkebunan/ *Plantation Crops*	5,24
	d. Peternakan/ *Livestock*	0,27
	e. Jasa Pertanian dan Perburuan/ *Agriculture Services and Hunting*	3,15
	2. Kehutanan dan Penebangan Kayu/ *Forestry and Logging*	-0,67
	3. Perikanan/ *Fishing*	5,74
B	Pertambangan dan Penggalian/*Mining and Quarrying*	8,22
	1. Pertambangan Minyak, Gas, dan Panas Bumi/ *Crude Petroleum, Natural Gas, and Geothermal*	8,55
	2. Pertambangan Batubara dan Lignit/ *Coal and Lignite Mining*	12,63
	3. Pertambangan Bijih Logam/ *Iron Ore Mining*	0,23
	4. Pertambangan dan Penggalian Lainnya/ *Other Mining and Quarrying*	4,41
C	Industri Pengolahan/*Manufacturing*	-4,43
	1. Industri Batubara dan Pengilangan Migas/ *Manufacture of Coal and Refined Petroleum Products*	1,22
	2. Industri Makanan dan Minuman/ *Manufacture of Food Products and Beverages*	-3,79
	3. Industri Pengolahan Tembakau/ *Manufacture of Tobacco Products*	-6,49
	4. Industri Tekstil dan Pakaian Jadi/ *Manufacture of Textiles and Wearing Apparel*	-11,21
	5. Industri Kulit, Barang dari Kulit, dan Alas Kaki/ *Manufacture of Leather and Related Products, and Footwear*	-19,96

https://aceh.bps.go.id

Lanjutan Tabel/*Continued Table* 13.1.4

Lapangan Usaha/*Industry*		2020
(1)		(3)
	6. Industri Kayu, Barang dari Kayu dan Gabus; dan Barang Anyaman dari Bambu, Rotan, dan Sejenisnya/ *Manufacture of Wood and Products of Wood and Cork; and Articles of Straw and Plaiting Materials*	4,29
	7. Industri Kertas dan Barang dari Kertas; Percetakan dan Reproduksi Media Rekaman/ *Manufacture of Paper and Paper Products; Printing and Reproduction of Recorded Media*	-9,20
	8. Industri Kimia, Farmasi, dan Obat Tradisional/ *Manufacture of Chemicals, Pharmaceuticals,and Botanical Products*	-8,57
	9. Industri Karet; Barang dari Karet dan Plastik/ *Manufacture of Rubber; Rubber Products and Plastics Products*	4,08
	10. Industri Barang Galian bukan Logam/ *Manufacture of Other Non-Metallic Mineral Products*	-0,64
	11. Industri Logam Dasar/ *Manufacture of Basic Metals*	...
	12. Industri Barang Logam; Komputer, Barang Elektronik, Optik; dan Peralatan Listrik/ *Manufacture of Fabricated Metal Products; Electronic, Computer, and Optical Products; and Electrical Equipment*	-17,25
	13. Industri Mesin dan Perlengkapan/ *Manufacture of Machinery and Equipment*	-12,15
	14. Industri Alat Angkutan/ *Manufacture of Transport Equipment*	-24,51
	15. Industri Furnitur/ *Manufacture of Furniture*	-10,15
	16. Industri Pengolahan Lainnya; Jasa Reparasi dan Pemasangan Mesin dan Peralatan/ *Other Manufacturing; Repair and Installation of Machinery and Equipment*	-13,64
D	Pengadaan Listrik dan Gas/*Electricity and Gas*	2,78
	1. Ketenagalistrikan/ *Electricity*	8,51
	2. Pengadaan Gas dan Produksi Es/ *Manufacture of Gas and Production of Ice*	-13,26
E	Pengadaan Air; Pengelolaan Sampah, Limbah, dan Daur Ulang/*Water Supply; Sewerage, Waste Management, and Remediation Activities*	-2,87
F	Konstruksi/*Construction*	10,61
G	Perdagangan Besar dan Eceran; Reparasi Mobil dan Sepeda Motor/*Wholesale and Retail Trade; Repair of Motor Vehicles and Motorcycles*	-5,34
	1. Perdagangan Mobil, Sepeda Motor dan Reparasinya/ *Wholesale and Retail Trade and Repair of Motor Vehicles and Motorcycles*	-4,23

https://aceh.bps.go.id

Lanjutan Tabel/*Continued Table* 13.1.4

	Lapangan Usaha/*Industry*	2020
	(1)	(4)
	2. Perdagangan Besar dan Eceran, Bukan Mobil dan Sepeda Motor/ *Wholesale and Retail Trade Except of Motor Vehicles and Motorcycles*	-5,46
H	Transportasi dan Pergudangan/*Transportation and Storage*	-28,44
	1. Angkutan Rel/ *Railways Transport*	...
	2. Angkutan Darat/ *Land Transport*	-25,64
	3. Angkutan Laut/ *Sea Transport*	-10,41
	4. Angkutan Sungai, Danau, dan Penyeberangan/ *River, Lake, and Ferry Transport*	-34,83
	5. Angkutan Udara/ *Air Transport*	-62,63
	6. Pergudangan dan Jasa Penunjang Angkutan; Pos dan Kurir/ *Warehousing and Support Services for Transportation; Postal and Courier*	1,13
I	Penyediaan Akomodasi dan Makan Minum/*Accommodation and Food Service Activities*	-7,63
	1. Penyediaan Akomodasi/ *Accommodation*	-35,76
	2. Penyediaan Makan Minum/ *Food and Beverage Service Activities*	-4,75
J	Informasi dan Komunikasi/*Information and Communication*	11,98
K	Jasa Keuangan dan Asuransi/*Financial and Insurance Activities*	0,55
	1. Jasa Perantara Keuangan/ *Financial Intermediary Services*	0,55
	2. Asuransi dan Dana Pensiun/ *Insurance and Pension Fund*	2,71
	3. Jasa Keuangan Lainnya/ *Other Financial Services*	-0,69
	4. Jasa Penunjang Keuangan/ *Financial Supporting Service*	2,03
L	Real Estat/*Real Estate Activities*	-1,19
M,N	Jasa Perusahaan/*Business Activities*	-3,19
O	Administrasi Pemerintahan, Pertahanan, dan Jaminan Sosial Wajib/*Public Administration and Defence; Compulsory Social Security*	-3,31
P	Jasa Pendidikan/*Education*	3,47
Q	Jasa Kesehatan dan Kegiatan Sosial/*Human Health and Social Work Activities*	4,48
R,S,T,U	Jasa Lainnya/*Other Services Activities*	1,47
A	**Produk Domestik Regional Bruto/*Gross Regional Domestic Product***	**-0,37**
B	**PDRB Tanpa Migas/*GRDP Without Oil & Gas***	**...**

https://aceh.bps.go.id

Lanjutan Tabel/*Continued Table* 13.1.4

	Lapangan Usaha/*Industry*	2021
	(1)	(5)
A	Pertanian, Kehutanan, dan Perikanan/*Agriculture, Forestry, and Fishing*	-0,35
	1. Pertanian, Peternakan, Perburuan, dan Jasa Pertanian/*Agriculture, Livestock, Hunting, and Agriculture Services*	1,10
	a. Tanaman Pangan/ *Food Crops*	-9,87
	b. Tanaman Hortikultura/ *Horticultural Crops*	5,43
	c. Tanaman Perkebunan/ *Plantation Crops*	5,06
	d. Peternakan/ *Livestock*	1,68
	e. Jasa Pertanian dan Perburuan/ *Agriculture Services and Hunting*	3,15
	2. Kehutanan dan Penebangan Kayu/ *Forestry and Logging*	-17,04
	3. Perikanan/ *Fishing*	-2,72
B	Pertambangan dan Penggalian/*Mining and Quarrying*	-0,74
	1. Pertambangan Minyak, Gas, dan Panas Bumi/ *Crude Petroleum, Natural Gas, and Geothermal*	-15,00
	2. Pertambangan Batubara dan Lignit/ *Coal and Lignite Mining*	20,10
	3. Pertambangan Bijih Logam/ *Iron Ore Mining*	7,13
	4. Pertambangan dan Penggalian Lainnya/ *Other Mining and Quarrying*	9,40
C	Industri Pengolahan/*Manufacturing*	2,53
	1. Industri Batubara dan Pengilangan Migas/ *Manufacture of Coal and Refined Petroleum Products*	-0,57
	2. Industri Makanan dan Minuman/ *Manufacture of Food Products and Beverages*	7,41
	3. Industri Pengolahan Tembakau/ *Manufacture of Tobacco Products*	-4,16
	4. Industri Tekstil dan Pakaian Jadi/ *Manufacture of Textiles and Wearing Apparel*	-0,56
	5. Industri Kulit, Barang dari Kulit, dan Alas Kaki/ *Manufacture of Leather and Related Products, and Footwear*	-10,98
	6. Industri Kayu, Barang dari Kayu dan Gabus; dan Barang Anyaman dari Bambu, Rotan, dan Sejenisnya/ *Manufacture of Wood and Products of Wood and Cork; and Articles of Straw and Plaiting Materials*	4,20
	7. Industri Kertas dan Barang dari Kertas; Percetakan dan Reproduksi Media Rekaman/ *Manufacture of Paper and Paper Products; Printing and Reproduction of Recorded Media*	5,83

https://aceh.bps.go.id

Lanjutan Tabel/*Continued Table* 13.1.4

	Lapangan Usaha/*Industry*	2021
	(1)	(6)
	8. Industri Kimia, Farmasi, dan Obat Tradisional/ *Manufacture of Chemicals, Pharmaceuticals,and Botanical Products*	-0,45
	9. Industri Karet; Barang dari Karet dan Plastik/ *Manufacture of Rubber; Rubber Products and Plastics Products*	4,57
	10. Industri Barang Galian bukan Logam/ *Manufacture of Other Non-Metallic Mineral Products*	-4,25
	11. Industri Logam Dasar/ *Manufacture of Basic Metals*	...
	12. Industri Barang Logam; Komputer, Barang Elektronik, Optik; dan Peralatan Listrik/ *Manufacture of Fabricated Metal Products; Electronic, Computer, and Optical Products; and Electrical Equipment*	-4,88
	13. Industri Mesin dan Perlengkapan/ *Manufacture of Machinery and Equipment*	-8,47
	14. Industri Alat Angkutan/ *Manufacture of Transport Equipment*	-8,53
	15. Industri Furnitur/ *Manufacture of Furniture*	-4,30
	16. Industri Pengolahan Lainnya; Jasa Reparasi dan Pemasangan Mesin dan Peralatan/ *Other Manufacturing; Repair and Installation of Machinery and Equipment*	3,28
D	Pengadaan Listrik dan Gas/*Electricity and Gas*	-0,21
	1. Ketenagalistrikan/ *Electricity*	1,95
	2. Pengadaan Gas dan Produksi Es/ *Manufacture of Gas and Production of Ice*	-7,81
E	Pengadaan Air; Pengelolaan Sampah, Limbah, dan Daur Ulang/*Water Supply; Sewerage, Waste Management, and Remediation Activities*	2,54
F	Konstruksi/*Construction*	-0,46
G	Perdagangan Besar dan Eceran; Reparasi Mobil dan Sepeda Motor/*Wholesale and Retail Trade; Repair of Motor Vehicles and Motorcycles*	4,23
	1. Perdagangan Mobil, Sepeda Motor dan Reparasinya/ *Wholesale and Retail Trade and Repair of Motor Vehicles and Motorcycles*	16,74
	2. Perdagangan Besar dan Eceran, Bukan Mobil dan Sepeda Motor/ *Wholesale and Retail Trade Except of Motor Vehicles and Motorcycles*	2,90
H	Transportasi dan Pergudangan/*Transportation and Storage*	19,52
	1. Angkutan Rel/ *Railways Transport*	...
	2. Angkutan Darat/ *Land Transport*	22,60
	3. Angkutan Laut/ *Sea Transport*	-6,00

https://ceeh.bps.go.id

Lanjutan Tabel/*Continued Table* 13.1.4

	Lapangan Usaha/*Industry*	2021
	(1)	(7)
	4. Angkutan Sungai, Danau, dan Penyeberangan/ *River, Lake, and Ferry Transport*	12,26
	5. Angkutan Udara/ *Air Transport*	-19,36
	6. Pergudangan dan Jasa Penunjang Angkutan; Pos dan Kurir/ *Warehousing and Support Services for Transportation; Postal and Courier*	2,27
I	Penyediaan Akomodasi dan Makan Minum/*Accommodation and Food Service Activities*	-6,01
	1. Penyediaan Akomodasi/ *Accommodation*	-5,79
	2. Penyediaan Makan Minum/ *Food and Beverage Service Activities*	-6,03
J	Informasi dan Komunikasi/*Information and Communication*	7,57
K	Jasa Keuangan dan Asuransi/*Financial and Insurance Activities*	-5,08
	1. Jasa Perantara Keuangan/ *Financial Intermediary Services*	-5,49
	2. Asuransi dan Dana Pensiun/ *Insurance and Pension Fund*	0,31
	3. Jasa Keuangan Lainnya/ *Other Financial Services*	2,49
	4. Jasa Penunjang Keuangan/ *Financial Supporting Service*	2,57
L	Real Estat/*Real Estate Activities*	4,06
M,N	Jasa Perusahaan/*Business Activities*	0,26
O	Administrasi Pemerintahan, Pertahanan, dan Jaminan Sosial Wajib/*Public Administration and Defence; Compulsory Social Security*	6,38
P	Jasa Pendidikan/*Education*	1,23
Q	Jasa Kesehatan dan Kegiatan Sosial/*Human Health and Social Work Activities*	9,71
R,S,T,U	Jasa Lainnya/*Other Services Activities*	2,23
A	**Produk Domestik Regional Bruto/*Gross Regional Domestic Product***	**2,81**
B	**PDRB Tanpa Migas/*GRDP Without Oil & Gas***	**...**

https://aceh.bps.go.id

Lanjutan Tabel/*Continued Table* 13.1.4

	Lapangan Usaha/*Industry*	2022
	(1)	(8)
A	Pertanian, Kehutanan, dan Perikanan/*Agriculture, Forestry, and Fishing*	3,28
	1. Pertanian, Peternakan, Perburuan, dan Jasa Pertanian/*Agriculture, Livestock, Hunting, and Agriculture Services*	2,13
	a. Tanaman Pangan/ *Food Crops*	-4,81
	b. Tanaman Hortikultura/ *Horticultural Crops*	9,11
	c. Tanaman Perkebunan/ *Plantation Crops*	0,31
	d. Peternakan/ *Livestock*	-16,21
	e. Jasa Pertanian dan Perburuan/ *Agriculture Services and Hunting*	3,20
	2. Kehutanan dan Penebangan Kayu/ *Forestry and Logging*	2,16
	3. Perikanan/ *Fishing*	9,07
B	Pertambangan dan Penggalian/*Mining and Quarrying*	4,30
	1. Pertambangan Minyak, Gas, dan Panas Bumi/ *Crude Petroleum, Natural Gas, and Geothermal*	16,21
	2. Pertambangan Batubara dan Lignit/ *Coal and Lignite Mining*	-6,43
	3. Pertambangan Bijih Logam/ *Iron Ore Mining*	-17,78
	4. Pertambangan dan Penggalian Lainnya/ *Other Mining and Quarrying*	0,11
C	Industri Pengolahan/*Manufacturing*	4,19
	1. Industri Batubara dan Pengilangan Migas/ *Manufacture of Coal and Refined Petroleum Products*	2,47
	2. Industri Makanan dan Minuman/ *Manufacture of Food Products and Beverages*	8,23
	3. Industri Pengolahan Tembakau/ *Manufacture of Tobacco Products*	-4,33
	4. Industri Tekstil dan Pakaian Jadi/ *Manufacture of Textiles and Wearing Apparel*	-8,68
	5. Industri Kulit, Barang dari Kulit, dan Alas Kaki/ *Manufacture of Leather and Related Products, and Footwear*	8,93
	6. Industri Kayu, Barang dari Kayu dan Gabus; dan Barang Anyaman dari Bambu, Rotan, dan Sejenisnya/ *Manufacture of Wood and Products of Wood and Cork; and Articles of Straw and Plaiting Materials*	-1,60
	7. Industri Kertas dan Barang dari Kertas; Percetakan dan Reproduksi Media Rekaman/ *Manufacture of Paper and Paper Products; Printing and Reproduction of Recorded Media*	2,54

https://aceh.bps.go.id

Lanjutan Tabel/*Continued Table* 13.1.4

	Lapangan Usaha/*Industry*	2022
	(1)	(9)
	8. Industri Kimia, Farmasi, dan Obat Tradisional/ *Manufacture of Chemicals, Pharmaceuticals,and Botanical Products*	0,84
	9. Industri Karet; Barang dari Karet dan Plastik/ *Manufacture of Rubber; Rubber Products and Plastics Products*	1,91
	10. Industri Barang Galian bukan Logam/ *Manufacture of Other Non-Metallic Mineral Products*	3,09
	11. Industri Logam Dasar/ *Manufacture of Basic Metals*	...
	12. Industri Barang Logam; Komputer, Barang Elektronik, Optik; dan Peralatan Listrik/ *Manufacture of Fabricated Metal Products; Electronic, Computer, and Optical Products; and Electrical Equipment*	-5,71
	13. Industri Mesin dan Perlengkapan/ *Manufacture of Machinery and Equipment*	0,34
	14. Industri Alat Angkutan/ *Manufacture of Transport Equipment*	-5,53
	15. Industri Furnitur/ *Manufacture of Furniture*	0,78
	16. Industri Pengolahan Lainnya; Jasa Reparasi dan Pemasangan Mesin dan Peralatan/ *Other Manufacturing; Repair and Installation of Machinery and Equipment*	3,73
D	Pengadaan Listrik dan Gas/*Electricity and Gas*	2,44
	1. Ketenagalistrikan/ *Electricity*	2,34
	2. Pengadaan Gas dan Produksi Es/ *Manufacture of Gas and Production of Ice*	2,81
E	Pengadaan Air; Pengelolaan Sampah, Limbah, dan Daur Ulang/*Water Supply; Sewerage, Waste Management, and Remediation Activities*	8,90
F	Konstruksi/*Construction*	-2,26
G	Perdagangan Besar dan Eceran; Reparasi Mobil dan Sepeda Motor/*Wholesale and Retail Trade; Repair of Motor Vehicles and Motorcycles*	6,36
	1. Perdagangan Mobil, Sepeda Motor dan Reparasinya/ *Wholesale and Retail Trade and Repair of Motor Vehicles and Motorcycles*	6,29
	2. Perdagangan Besar dan Eceran, Bukan Mobil dan Sepeda Motor/ *Wholesale and Retail Trade Except of Motor Vehicles and Motorcycles*	6,37
H	Transportasi dan Pergudangan/*Transportation and Storage*	7,24
	1. Angkutan Rel/ *Railways Transport*	...
	2. Angkutan Darat/ *Land Transport*	5,83
	3. Angkutan Laut/ *Sea Transport*	-5,28

https://aceh.bps.go.id

Lanjutan Tabel/*Continued Table* 13.1.4

	Lapangan Usaha/*Industry*	2022
	(1)	(10)
	4. Angkutan Sungai, Danau, dan Penyeberangan/ *River, Lake, and Ferry Transport*	13,38
	5. Angkutan Udara/ *Air Transport*	51,23
	6. Pergudangan dan Jasa Penunjang Angkutan; Pos dan Kurir/ *Warehousing and Support Services for Transportation; Postal and Courier*	22,75
I	Penyediaan Akomodasi dan Makan Minum/*Accommodation and Food Service Activities*	32,40
	1. Penyediaan Akomodasi/ *Accommodation*	43,51
	2. Penyediaan Makan Minum/ *Food and Beverage Service Activities*	31,63
J	Informasi dan Komunikasi/*Information and Communication*	11,25
K	Jasa Keuangan dan Asuransi/*Financial and Insurance Activities*	-5,93
	1. Jasa Perantara Keuangan/ *Financial Intermediary Services*	-6,51
	2. Asuransi dan Dana Pensiun/ *Insurance and Pension Fund*	1,56
	3. Jasa Keuangan Lainnya/ *Other Financial Services*	3,64
	4. Jasa Penunjang Keuangan/ *Financial Supporting Service*	2,70
L	Real Estat/*Real Estate Activities*	3,98
M,N	Jasa Perusahaan/*Business Activities*	11,56
O	Administrasi Pemerintahan, Pertahanan, dan Jaminan Sosial Wajib/*Public Administration and Defence; Compulsory Social Security*	-0,06
P	Jasa Pendidikan/*Education*	3,83
Q	Jasa Kesehatan dan Kegiatan Sosial/*Human Health and Social Work Activities*	9,81
R,S,T,U	Jasa Lainnya/*Other Services Activities*	13,59
A	**Produk Domestik Regional Bruto/*Gross Regional Domestic Product***	**4,21**
B	**PDRB Tanpa Migas/*GRDP Without Oil & Gas***	**...**

https://ntb.bps.go.id

Lanjutan Tabel/*Continued Table* 13.1.4

	Lapangan Usaha/*Industry*	2023
	(1)	(11)
A	Pertanian, Kehutanan, dan Perikanan/*Agriculture, Forestry, and Fishing*	6,72
	1. Pertanian, Peternakan, Perburuan, dan Jasa Pertanian/*Agriculture, Livestock, Hunting, and Agriculture Services*	5,56
	a. Tanaman Pangan/ *Food Crops*	-7,47
	b. Tanaman Hortikultura/ *Horticultural Crops*	1,33
	c. Tanaman Perkebunan/ *Plantation Crops*	14,49
	d. Peternakan/ *Livestock*	-0,21
	e. Jasa Pertanian dan Perburuan/ *Agriculture Services and Hunting*	4,27
	2. Kehutanan dan Penebangan Kayu/ *Forestry and Logging*	1,54
	3. Perikanan/ *Fishing*	13,04
B	Pertambangan dan Penggalian/*Mining and Quarrying*	-4,83
	1. Pertambangan Minyak, Gas, dan Panas Bumi/ *Crude Petroleum, Natural Gas, and Geothermal*	-12,14
	2. Pertambangan Batubara dan Lignit/ *Coal and Lignite Mining*	0,93
	3. Pertambangan Bijih Logam/ *Iron Ore Mining*	-1,37
	4. Pertambangan dan Penggalian Lainnya/ *Other Mining and Quarrying*	4,89
C	Industri Pengolahan/*Manufacturing*	-1,56
	1. Industri Batubara dan Pengilangan Migas/ *Manufacture of Coal and Refined Petroleum Products*	1,07
	2. Industri Makanan dan Minuman/ *Manufacture of Food Products and Beverages*	1,86
	3. Industri Pengolahan Tembakau/ *Manufacture of Tobacco Products*	-5,78
	4. Industri Tekstil dan Pakaian Jadi/ *Manufacture of Textiles and Wearing Apparel*	1,05
	5. Industri Kulit, Barang dari Kulit, dan Alas Kaki/ *Manufacture of Leather and Related Products, and Footwear*	2,47
	6. Industri Kayu, Barang dari Kayu dan Gabus; dan Barang Anyaman dari Bambu, Rotan, dan Sejenisnya/ *Manufacture of Wood and Products of Wood and Cork; and Articles of Straw and Plaiting Materials*	-6,02
	7. Industri Kertas dan Barang dari Kertas; Percetakan dan Reproduksi Media Rekaman/ *Manufacture of Paper and Paper Products; Printing and Reproduction of Recorded Media*	-2,32

https://aceh.bps.go.id

Lanjutan Tabel/*Continued Table* 13.1.4

	Lapangan Usaha/*Industry*	2023
	(1)	(12)
	8. Industri Kimia, Farmasi, dan Obat Tradisional/ *Manufacture of Chemicals, Pharmaceuticals,and Botanical Products*	-7,96
	9. Industri Karet; Barang dari Karet dan Plastik/ *Manufacture of Rubber; Rubber Products and Plastics Products*	-5,03
	10. Industri Barang Galian bukan Logam/ *Manufacture of Other Non-Metallic Mineral Products*	5,80
	11. Industri Logam Dasar/ *Manufacture of Basic Metals*	...
	12. Industri Barang Logam; Komputer, Barang Elektronik, Optik; dan Peralatan Listrik/ *Manufacture of Fabricated Metal Products; Electronic, Computer, and Optical Products; and Electrical Equipment*	-1,67
	13. Industri Mesin dan Perlengkapan/ *Manufacture of Machinery and Equipment*	-10,38
	14. Industri Alat Angkutan/ *Manufacture of Transport Equipment*	-13,26
	15. Industri Furnitur/ *Manufacture of Furniture*	-10,43
	16. Industri Pengolahan Lainnya; Jasa Reparasi dan Pemasangan Mesin dan Peralatan/ *Other Manufacturing; Repair and Installation of Machinery and Equipment*	0,78
D	Pengadaan Listrik dan Gas/*Electricity and Gas*	7,33
	1. Ketenagalistrikan/ *Electricity*	8,75
	2. Pengadaan Gas dan Produksi Es/ *Manufacture of Gas and Production of Ice*	1,82
E	Pengadaan Air; Pengelolaan Sampah, Limbah, dan Daur Ulang/*Water Supply; Sewerage, Waste Management, and Remediation Activities*	4,42
F	Konstruksi/*Construction*	3,67
G	Perdagangan Besar dan Eceran; Reparasi Mobil dan Sepeda Motor/*Wholesale and Retail Trade; Repair of Motor Vehicles and Motorcycles*	9,05
	1. Perdagangan Mobil, Sepeda Motor dan Reparasinya/ *Wholesale and Retail Trade and Repair of Motor Vehicles and Motorcycles*	3,74
	2. Perdagangan Besar dan Eceran, Bukan Mobil dan Sepeda Motor/ *Wholesale and Retail Trade Except of Motor Vehicles and Motorcycles*	9,69
H	Transportasi dan Pergudangan/*Transportation and Storage*	7,48
	1. Angkutan Rel/ *Railways Transport*	...
	2. Angkutan Darat/ *Land Transport*	5,93
	3. Angkutan Laut/ *Sea Transport*	8,42

https://ntbeh.bps.go.id

Lanjutan Tabel/*Continued Table* 13.1.4

	Lapangan Usaha/*Industry*	2023
	(1)	(13)
	4. Angkutan Sungai, Danau, dan Penyeberangan/ *River, Lake, and Ferry Transport*	-8,80
	5. Angkutan Udara/ *Air Transport*	40,41
	6. Pergudangan dan Jasa Penunjang Angkutan; Pos dan Kurir/ *Warehousing and Support Services for Transportation; Postal and Courier*	2,04
I	Penyediaan Akomodasi dan Makan Minum/*Accommodation and Food Service Activities*	8,17
	1. Penyediaan Akomodasi/ *Accommodation*	8,17
	2. Penyediaan Makan Minum/ *Food and Beverage Service Activities*	8,17
J	Informasi dan Komunikasi/*Information and Communication*	4,85
K	Jasa Keuangan dan Asuransi/*Financial and Insurance Activities*	-10,92
	1. Jasa Perantara Keuangan/ *Financial Intermediary Services*	-11,75
	2. Asuransi dan Dana Pensiun/ *Insurance and Pension Fund*	-5,78
	3. Jasa Keuangan Lainnya/ *Other Financial Services*	4,24
	4. Jasa Penunjang Keuangan/ *Financial Supporting Service*	3,80
L	Real Estat/*Real Estate Activities*	3,65
M,N	Jasa Perusahaan/*Business Activities*	-1,04
O	Administrasi Pemerintahan, Pertahanan, dan Jaminan Sosial Wajib/*Public Administration and Defence; Compulsory Social Security*	1,84
P	Jasa Pendidikan/*Education*	1,82
Q	Jasa Kesehatan dan Kegiatan Sosial/*Human Health and Social Work Activities*	-0,42
R,S,T,U	Jasa Lainnya/*Other Services Activities*	5,65
A	**Produk Domestik Regional Bruto/*Gross Regional Domestic Product***	**4,23**
B	**PDRB Tanpa Migas/*GRDP Without Oil & Gas***	**...**

https://aceh.bps.go.id

Lanjutan Tabel/*Continued Table* 13.1.4

	Lapangan Usaha/*Industry*	2024
	(1)	(14)
A	Pertanian, Kehutanan, dan Perikanan/*Agriculture, Forestry, and Fishing*	1,19
	1. Pertanian, Peternakan, Perburuan, dan Jasa Pertanian/*Agriculture, Livestock, Hunting, and Agriculture Services*	1,73
	a. Tanaman Pangan/ *Food Crops*	9,78
	b. Tanaman Hortikultura/ *Horticultural Crops*	-3,83
	c. Tanaman Perkebunan/ *Plantation Crops*	1,04
	d. Peternakan/ *Livestock*	-3,81
	e. Jasa Pertanian dan Perburuan/ *Agriculture Services and Hunting*	1,55
	2. Kehutanan dan Penebangan Kayu/ *Forestry and Logging*	-6,67
	3. Perikanan/ *Fishing*	0,38
B	Pertambangan dan Penggalian/*Mining and Quarrying*	11,16
	1. Pertambangan Minyak, Gas, dan Panas Bumi/ *Crude Petroleum, Natural Gas, and Geothermal*	5,10
	2. Pertambangan Batubara dan Lignit/ *Coal and Lignite Mining*	30,45
	3. Pertambangan Bijih Logam/ *Iron Ore Mining*	-3,15
	4. Pertambangan dan Penggalian Lainnya/ *Other Mining and Quarrying*	2,22
C	Industri Pengolahan/*Manufacturing*	2,95
	1. Industri Batubara dan Pengilangan Migas/ *Manufacture of Coal and Refined Petroleum Products*	-0,17
	2. Industri Makanan dan Minuman/ *Manufacture of Food Products and Beverages*	5,52
	3. Industri Pengolahan Tembakau/ *Manufacture of Tobacco Products*	1,88
	4. Industri Tekstil dan Pakaian Jadi/ *Manufacture of Textiles and Wearing Apparel*	2,47
	5. Industri Kulit, Barang dari Kulit, dan Alas Kaki/ *Manufacture of Leather and Related Products, and Footwear*	1,53
	6. Industri Kayu, Barang dari Kayu dan Gabus; dan Barang Anyaman dari Bambu, Rotan, dan Sejenisnya/ *Manufacture of Wood and Products of Wood and Cork; and Articles of Straw and Plaiting Materials*	-3,55
	7. Industri Kertas dan Barang dari Kertas; Percetakan dan Reproduksi Media Rekaman/ *Manufacture of Paper and Paper Products; Printing and Reproduction of Recorded Media*	-4,31

https://aceh.bps.go.id

Lanjutan Tabel/*Continued Table* 13.1.4

	Lapangan Usaha/*Industry*	2024
	(1)	(15)
	8. Industri Kimia, Farmasi, dan Obat Tradisional/ *Manufacture of Chemicals, Pharmaceuticals,and Botanical Products*	2,39
	9. Industri Karet; Barang dari Karet dan Plastik/ *Manufacture of Rubber; Rubber Products and Plastics Products*	0,73
	10. Industri Barang Galian bukan Logam/ *Manufacture of Other Non-Metallic Mineral Products*	-0,09
	11. Industri Logam Dasar/ *Manufacture of Basic Metals*	...
	12. Industri Barang Logam; Komputer, Barang Elektronik, Optik; dan Peralatan Listrik/ *Manufacture of Fabricated Metal Products; Electronic, Computer, and Optical Products; and Electrical Equipment*	1,39
	13. Industri Mesin dan Perlengkapan/ *Manufacture of Machinery and Equipment*	-5,27
	14. Industri Alat Angkutan/ *Manufacture of Transport Equipment*	1,80
	15. Industri Furnitur/ *Manufacture of Furniture*	1,77
	16. Industri Pengolahan Lainnya; Jasa Reparasi dan Pemasangan Mesin dan Peralatan/ *Other Manufacturing; Repair and Installation of Machinery and Equipment*	-0,67
D	Pengadaan Listrik dan Gas/*Electricity and Gas*	5,54
	1. Ketenagalistrikan/ *Electricity*	6,24
	2. Pengadaan Gas dan Produksi Es/ *Manufacture of Gas and Production of Ice*	2,68
E	Pengadaan Air; Pengelolaan Sampah, Limbah, dan Daur Ulang/*Water Supply; Sewerage, Waste Management, and Remediation Activities*	1,91
F	Konstruksi/*Construction*	4,37
G	Perdagangan Besar dan Eceran; Reparasi Mobil dan Sepeda Motor/*Wholesale and Retail Trade; Repair of Motor Vehicles and Motorcycles*	2,55
	1. Perdagangan Mobil, Sepeda Motor dan Reparasinya/ *Wholesale and Retail Trade and Repair of Motor Vehicles and Motorcycles*	-0,99
	2. Perdagangan Besar dan Eceran, Bukan Mobil dan Sepeda Motor/ *Wholesale and Retail Trade Except of Motor Vehicles and Motorcycles*	2,95
H	Transportasi dan Pergudangan/*Transportation and Storage*	16,79
	1. Angkutan Rel/ *Railways Transport*	...
	2. Angkutan Darat/ *Land Transport*	16,81
	3. Angkutan Laut/ *Sea Transport*	2,98

https://aceh.bps.go.id

Lanjutan Tabel/*Continued Table* 13.1.4

	Lapangan Usaha/*Industry*	2024
	(1)	(16)
	4. Angkutan Sungai, Danau, dan Penyeberangan/ *River, Lake, and Ferry Transport*	9,85
	5. Angkutan Udara/ *Air Transport*	21,20
	6. Pergudangan dan Jasa Penunjang Angkutan; Pos dan Kurir/ *Warehousing and Support Services for Transportation; Postal and Courier*	16,89
I	Penyediaan Akomodasi dan Makan Minum/*Accommodation and Food Service Activities*	2,82
	1. Penyediaan Akomodasi/ *Accommodation*	8,28
	2. Penyediaan Makan Minum/ *Food and Beverage Service Activities*	2,41
J	Informasi dan Komunikasi/*Information and Communication*	1,85
K	Jasa Keuangan dan Asuransi/*Financial and Insurance Activities*	22,04
	1. Jasa Perantara Keuangan/ *Financial Intermediary Services*	23,59
	2. Asuransi dan Dana Pensiun/ *Insurance and Pension Fund*	5,82
	3. Jasa Keuangan Lainnya/ *Other Financial Services*	2,04
	4. Jasa Penunjang Keuangan/ *Financial Supporting Service*	3,94
L	Real Estat/*Real Estate Activities*	3,54
M,N	Jasa Perusahaan/*Business Activities*	4,32
O	Administrasi Pemerintahan, Pertahanan, dan Jaminan Sosial Wajib/*Public Administration and Defence; Compulsory Social Security*	7,48
P	Jasa Pendidikan/*Education*	4,39
Q	Jasa Kesehatan dan Kegiatan Sosial/*Human Health and Social Work Activities*	2,23
R,S,T,U	Jasa Lainnya/*Other Services Activities*	4,08
A	**Produk Domestik Regional Bruto/*Gross Regional Domestic Product***	**4,66**
B	**PDRB Tanpa Migas/*GRDP Without Oil & Gas***	**...**

Catatan/*Note*: Perbedaan antara jumlah PDRB 23 Kabupaten/Kota dan PDRB Provinsi Aceh antara lain disebabkan oleh diskrepansi statistik / *The difference between the total of GRDP of 23 Regency/Municipality and the GRDP of Aceh Province due to the statistical discrepancies.*
Data 2020/*Data 2020* : Angka sementara/ *Preliminary figures*
Data 2021/*Data 2021*: Angka sangat sementara/ *Very Preliminary figures*

Sumber/*Source*: BPS, berbagai sensus, survei dan sumber lain/*BPS-Statistics Indonesia, various census, survey, and other sources*

https://aceh.bps.go.id

Tabel / *Table* 13.1.5 **Produk Domestik Regional Bruto Atas Dasar Harga Berlaku Menurut Jenis Pengeluaran (miliar rupiah) di Provinsi Aceh, 2020–2024**
Gross Regional Domestic Product at Current Market Prices by Type of Expenditure (billion rupiahs) in Aceh Province, 2020–2024

Jenis Pengeluaran/*Type of Expenditure*	2020
(1)	(2)
1. Pengeluaran Konsumsi Rumah Tangga	**104.428,47**
1.a. Makanan, Minuman, dan Rokok	50.947,55
1.b. Pakaian dan Alas Kaki	5.566,22
1.c. Perumahan, Perkakas, Perlengkapan dan Penyelenggaraan Rumah Tangga	13.257,81
1.d. Kesehatan dan Pendidikan	5.705,38
1.e. Transportasi, Komunikasi, Rekreasi, dan Budaya	20.221,42
1.f. Hotel dan Restoran	4.003,41
1.g. Lainnya	4.726,67
2. Pengeluaran Konsumsi LNPRT	**3.670,54**
3. Pengeluaran Konsumsi Pemerintah	**36.495,66**
3.a. Konsumsi Kolektif	18.662,17
3.b. Konsumsi Individu	17.833,49
4. Pembentukan Modal Tetap Bruto	**63.218,09**
4.a. Bangunan	41.074,75
4.b. Non-Bangunan	22.143,34
5. Perubahan Inventori	**40,30**
6. Ekspor Luar Negeri	**5.070,54**
6.a. Barang	4.350,88
6.b. Jasa	719,66
7. Dikurangi Impor Luar Negeri	**880,99**
7.a. Barang	369,33
7.b. Jasa	511,66
8. Net Ekspor Antar Daerah	**(45.670,29)**
Produk Domestik Bruto/*Gross Domestic Product*	**166.372,32**

https://aceh.bps.go.id

Lanjutan Tabel/*Continued Table* 13.1.5

Jenis Pengeluaran/*Type of Expenditure*	2021
(1)	(4)
1. Pengeluaran Konsumsi Rumah Tangga	**106.390,77**
1.a. Makanan, Minuman, dan Rokok	51.210,15
1.b. Pakaian dan Alas Kaki	5.703,72
1.c. Perumahan, Perkakas, Perlengkapan dan Penyelenggaraan Rumah Tangga	12.670,38
1.d. Kesehatan dan Pendidikan	6.246,08
1.e. Transportasi, Komunikasi, Rekreasi, dan Budaya	21.275,43
1.f. Hotel dan Restoran	4.253,29
1.g. Lainnya	5.031,72
2. Pengeluaran Konsumsi LNPRT	3.590,42
3. Pengeluaran Konsumsi Pemerintah	37.918,88
3.a. Konsumsi Kolektif	18.658,58
3.b. Konsumsi Individu	19.260,29
4. Pembentukan Modal Tetap Bruto	65.451,34
4.a. Bangunan	**41.764,34**
4.b. Non-Bangunan	**23.687,00**
5. Perubahan Inventori	166,77
6. Ekspor Luar Negeri	7.997,65
6.a. Barang	**7.643,17**
6.b. Jasa	354,48
7. Dikurangi Impor Luar Negeri	1.831,02
7.a. Barang	**1.716,55**
7.b. Jasa	**114,47**
8. Net Ekspor Antar Daerah	(34.704,94)
Produk Domestik Bruto/*Gross Domestic Product*	**164 162,93**

https://aceh.bps.go.id

Lanjutan Tabel/*Continued Table* 13.1.5

Jenis Pengeluaran/*Type of Expenditure*	2022
(1)	(4)
1. Pengeluaran Konsumsi Rumah Tangga	**113.857,59**
1.a. Makanan, Minuman, dan Rokok	54.554,98
1.b. Pakaian dan Alas Kaki	6.137,27
1.c. Perumahan, Perkakas, Perlengkapan dan Penyelenggaraan Rumah Tangga	13.580,05
1.d. Kesehatan dan Pendidikan	6.892,99
1.e. Transportasi, Komunikasi, Rekreasi, dan Budaya	22.522,19
1.f. Hotel dan Restoran	4.789,16
1.g. Lainnya	5.380,95
2. Pengeluaran Konsumsi LNPRT	3.888,31
3. Pengeluaran Konsumsi Pemerintah	38.534,74
3.a. Konsumsi Kolektif	18.734,48
3.b. Konsumsi Individu	19.800,26
4. Pembentukan Modal Tetap Bruto	66.941,19
4.a. Bangunan	**43.380,26**
4.b. Non-Bangunan	**23.560,93**
5. Perubahan Inventori	267,76
6. Ekspor Luar Negeri	11.478,16
6.a. Barang	**11.093,67**
6.b. Jasa	384,50
7. Dikurangi Impor Luar Negeri	1.822,35
7.a. Barang	**1.691,54**
7.b. Jasa	**130,80**
8. Net Ekspor Antar Daerah	(23.447,05)
Produk Domestik Bruto/*Gross Domestic Product*	**209.698,36**

https://aceh.bps.go.id

Lanjutan Tabel/*Continued Table* 13.1.5

Jenis Pengeluaran/*Type of Expenditure*	2021
(1)	(4)
1. Pengeluaran Konsumsi Rumah Tangga	123.169,33
1.a. Makanan, Minuman, dan Rokok	59.083,70
1.b. Pakaian dan Alas Kaki	6.669,08
1.c. Perumahan, Perkakas, Perlengkapan dan Penyelenggaraan Rumah Tangga	14.741,30
1.d. Kesehatan dan Pendidikan	7.492,23
1.e. Transportasi, Komunikasi, Rekreasi, dan Budaya	24.403,00
1.f. Hotel dan Restoran	5.235,03
1.g. Lainnya	5.544,99
2. Pengeluaran Konsumsi LNPRT	4.273,62
3. Pengeluaran Konsumsi Pemerintah	39.508,72
3.a. Konsumsi Kolektif	19.269,90
3.b. Konsumsi Individu	20.238,82
4. Pembentukan Modal Tetap Bruto	73.733,30
4.a. Bangunan	49.394,65
4.b. Non-Bangunan	24.338,65
5. Perubahan Inventori	455,77
6. Ekspor Luar Negeri	10.790,61
6.a. Barang	9.774,95
6.b. Jasa	1.015,66
7. Dikurangi Impor Luar Negeri	2.471,34
7.a. Barang	2.214,07
7.b. Jasa	257,27
8. Net Ekspor Antar Daerah	(22.441,82)
Produk Domestik Bruto/*Gross Domestic Product*	227.018,20

https://aceh.bps.go.id

Lanjutan Tabel/*Continued Table* 13.1.5

Jenis Pengeluaran/*Type of Expenditure*	2022
(1)	(4)
1. Pengeluaran Konsumsi Rumah Tangga	130.174,88
1.a. Makanan, Minuman, dan Rokok	62.001,75
1.b. Pakaian dan Alas Kaki	7.230,49
1.c. Perumahan, Perkakas, Perlengkapan dan Penyelenggaraan Rumah Tangga	15.468,79
1.d. Kesehatan dan Pendidikan	7.937,90
1.e. Transportasi, Komunikasi, Rekreasi, dan Budaya	25.997,26
1.f. Hotel dan Restoran	5.559,92
1.g. Lainnya	5.978,76
2. Pengeluaran Konsumsi LNPRT	5.031,61
3. Pengeluaran Konsumsi Pemerintah	44.061,02
3.a. Konsumsi Kolektif	21.817,97
3.b. Konsumsi Individu	22.243,05
4. Pembentukan Modal Tetap Bruto	79.431,79
4.a. Bangunan	53.126,61
4.b. Non-Bangunan	26.305,17
5. Perubahan Inventori	412,52
6. Ekspor Luar Negeri	13.394,13
6.a. Barang	12.070,24
6.b. Jasa	1.323,89
7. Dikurangi Impor Luar Negeri	7.358,68
7.a. Barang	7.031,96
7.b. Jasa	326,73
8. Net Ekspor Antar Daerah	(21.945,17)
Produk Domestik Bruto/*Gross Domestic Product*	211 750,02

https://aceh.bps.go.id

Catatan/*Note*: Data 2021/*Data 2021* : Angka sementara/ *Preliminary figures*
Data 2022/*Data 2022*: Angka sangat sementara/ *Very Preliminary figures*
Sumber/*Source*: BPS, berbagai sensus, survei dan sumber lain/*BPS-Statistics Indonesia, various census, survey, and other sources*

Tabel / *Table* 13.1.6 **Produk Domestik Regional Bruto Atas Dasar Harga Konstan 2010 Menurut Jenis Pengeluaran (miliar rupiah) di Provinsi Aceh, 2020–2024**
Gross Regional Domestic Product at 2010 Constant Market Prices by Type of Expenditure (billion rupiahs) in Aceh Province, 2020–2024

Jenis Pengeluaran/*Type of Expenditure*	2020
(1)	(2)
1. Pengeluaran Konsumsi Rumah Tangga	**73.271,45**
1.a. Makanan, Minuman, dan Rokok	34.721,65
1.b. Pakaian dan Alas Kaki	3.638,02
1.c. Perumahan, Perkakas, Perlengkapan dan Penyelenggaraan Rumah Tangga	9.464,56
1.d. Kesehatan dan Pendidikan	4.005,60
1.e. Transportasi, Komunikasi, Rekreasi, dan Budaya	15.619,36
1.f. Hotel dan Restoran	2.740,33
1.g. Lainnya	3.081,92
2. Pengeluaran Konsumsi LNPRT	**2.565,36**
3. Pengeluaran Konsumsi Pemerintah	**22.204,49**
3.a. Konsumsi Kolektif	11.346,09
3.b. Konsumsi Individu	10.858,40
4. Pembentukan Modal Tetap Bruto	**45.045,62**
4.a. Bangunan	30.251,57
4.b. Non-Bangunan	14.794,05
5. Perubahan Inventori	**-239,13**
6. Ekspor Luar Negeri	**3.880,64**
6.a. Barang	3.488,13
6.b. Jasa	392,51
7. Dikurangi Impor Luar Negeri	**596,64**
7.a. Barang	319,83
7.b. Jasa	276,81
8. Net Ekspor Antar Daerah	**-14.550,83**
Produk Domestik Bruto/*Gross Domestic Product*	**131.580,97**

https://aceh.bps.go.id

Lanjutan Tabel/*Continued Table* 13.1.6

Jenis Pengeluaran/*Type of Expenditure*	2021
(1)	(4)
1. Pengeluaran Konsumsi Rumah Tangga	74.123,83
1.a. Makanan, Minuman, dan Rokok	34.791,94
1.b. Pakaian dan Alas Kaki	3.695,65
1.c. Perumahan, Perkakas, Perlengkapan dan Penyelenggaraan Rumah Tangga	8.978,01
1.d. Kesehatan dan Pendidikan	4.266,60
1.e. Transportasi, Komunikasi, Rekreasi, dan Budaya	16.316,64
1.f. Hotel dan Restoran	2.852,63
1.g. Lainnya	3.222,36
2. Pengeluaran Konsumsi LNPRT	2.501,25
3. Pengeluaran Konsumsi Pemerintah	22.758,27
3.a. Konsumsi Kolektif	11.166,49
3.b. Konsumsi Individu	11.591,78
4. Pembentukan Modal Tetap Bruto	45.438,25
4.a. Bangunan	29.934,19
4.b. Non-Bangunan	15.504,06
5. Perubahan Inventori	87,31
6. Ekspor Luar Negeri	5.941,75
6.a. Barang	5.757,45
6.b. Jasa	184,30
7. Dikurangi Impor Luar Negeri	1.055,47
7.a. Barang	994,61
7.b. Jasa	60,86
8. Net Ekspor Antar Daerah	-14.521,16
Produk Domestik Bruto/*Gross Domestic Product*	135.274,04

https://aceh.bps.go.id

Lanjutan Tabel/*Continued Table* 13.1.6

Jenis Pengeluaran/*Type of Expenditure*	2022
(1)	(4)
1. Pengeluaran Konsumsi Rumah Tangga	76.318,53
1.a. Makanan, Minuman, dan Rokok	35.646,55
1.b. Pakaian dan Alas Kaki	3.878,55
1.c. Perumahan, Perkakas, Perlengkapan dan Penyelenggaraan Rumah Tangga	9.219,76
1.d. Kesehatan dan Pendidikan	4.596,88
1.e. Transportasi, Komunikasi, Rekreasi, dan Budaya	16.650,27
1.f. Hotel dan Restoran	3.043,62
1.g. Lainnya	3.282,89
2. Pengeluaran Konsumsi LNPRT	2.629,60
3. Pengeluaran Konsumsi Pemerintah	22.483,20
3.a. Konsumsi Kolektif	10.895,12
3.b. Konsumsi Individu	11.588,07
4. Pembentukan Modal Tetap Bruto	45.103,70
4.a. Bangunan	29.959,71
4.b. Non-Bangunan	15.143,99
5. Perubahan Inventori	152,44
6. Ekspor Luar Negeri	7.193,54
6.a. Barang	6.997,44
6.b. Jasa	196,09
7. Dikurangi Impor Luar Negeri	1.082,73
7.a. Barang	1.012,98
7.b. Jasa	69,75
8. Net Ekspor Antar Daerah	-11.826,56
Produk Domestik Bruto/*Gross Domestic Product*	140.971,72

https://aceh.bps.go.id

Lanjutan Tabel/*Continued Table* 13.1.6

Jenis Pengeluaran/*Type of Expenditure*	2023
(1)	(4)
1. Pengeluaran Konsumsi Rumah Tangga	79.428,84
1.a. Makanan, Minuman, dan Rokok	36.819,11
1.b. Pakaian dan Alas Kaki	4.075,55
1.c. Perumahan, Perkakas, Perlengkapan dan Penyelenggaraan Rumah Tangga	9.699,89
1.d. Kesehatan dan Pendidikan	4.876,80
1.e. Transportasi, Komunikasi, Rekreasi, dan Budaya	17.464,76
1.f. Hotel dan Restoran	3.179,58
1.g. Lainnya	3.313,14
2. Pengeluaran Konsumsi LNPRT	2.845,43
3. Pengeluaran Konsumsi Pemerintah	22.457,17
3.a. Konsumsi Kolektif	10.890,64
3.b. Konsumsi Individu	11.566,52
4. Pembentukan Modal Tetap Bruto	47.746,95
4.a. Bangunan	32.578,06
4.b. Non-Bangunan	15.168,89
5. Perubahan Inventori	260,65
6. Ekspor Luar Negeri	6.244,17
6.a. Barang	5.716,76
6.b. Jasa	527,41
7. Dikurangi Impor Luar Negeri	1.449,29
7.a. Barang	1.311,91
7.b. Jasa	137,38
8. Net Ekspor Antar Daerah	-10.601,49
Produk Domestik Bruto/*Gross Domestic Product*	146.932,42

https://aceh.bps.go.id

Lanjutan Tabel/*Continued Table* 13.1.6

Jenis Pengeluaran/*Type of Expenditure*	2024
(1)	(4)
1. Pengeluaran Konsumsi Rumah Tangga	82.869,08
1.a. Makanan, Minuman, dan Rokok	38.408,70
1.b. Pakaian dan Alas Kaki	4.225,39
1.c. Perumahan, Perkakas, Perlengkapan dan Penyelenggaraan Rumah Tangga	10.106,88
1.d. Kesehatan dan Pendidikan	5.093,93
1.e. Transportasi, Komunikasi, Rekreasi, dan Budaya	18.282,00
1.f. Hotel dan Restoran	3.333,49
1.g. Lainnya	3.418,68
2. Pengeluaran Konsumsi LNPRT	3.304,30
3. Pengeluaran Konsumsi Pemerintah	24.801,73
3.a. Konsumsi Kolektif	12.197,32
3.b. Konsumsi Individu	12.604,41
4. Pembentukan Modal Tetap Bruto	49.982,89
4.a. Bangunan	34.127,50
4.b. Non-Bangunan	15.855,39
5. Perubahan Inventori	218,84
6. Ekspor Luar Negeri	7.094,18
6.a. Barang	6.446,27
6.b. Jasa	647,91
7. Dikurangi Impor Luar Negeri	4.201,65
7.a. Barang	4.032,36
7.b. Jasa	169,30
8. Net Ekspor Antar Daerah	-10.288,93
Produk Domestik Bruto/*Gross Domestic Product*	153.780,44

https://aceh.bps.go.id

Catatan/*Note*: Data 2021/*Data 2021* : Angka sementara/ *Preliminary figures*
Data 2022/*Data 2022*: Angka sangat sementara/ *Very Preliminary figures*
Sumber/*Source*: BPS, berbagai sensus, survei dan sumber lain/*BPS-Statistics Indonesia, various census, survey, and other sources*

13.2 PRODUK DOMESTIK REGIONAL BRUTO KABUPATEN/KOTA
REGENCY/MUNICIPAL GROSS REGIONAL DOMESTIC PRODUCT

Tabel 13.2.1 / ***Table***
Produk Domestik Regional Bruto Atas Dasar Harga Berlaku Menurut Kabupaten/ Kota (miliar rupiah) di Provinsi Aceh, 2020–2024
Gross Regional Domestic Product at Current Market Prices by Regency/Municipality (billion rupiahs) in Aceh Province, 2020–2024

Kabupaten/Kota *Regency/Municipality*	2020	2021	2022	2023[x]	2024[xx]
(1)	(2)	(3)	(4)	(5)	(6)
Simelue	2 042,84	2 211,89	2 274,36	2 440,96	2 650,28
Aceh Singkil	2 255,19	2 395,41	2 422,61	2 702,91	2 984,47
Aceh Selatan	5 197,23	5 479,43	5 530,75	5 960,87	6 426,57
Aceh Tenggara	4 558,77	4 906,92	5 058,53	5 401,59	5 813,67
Aceh Timur	9 685,70	10 280,80	10 605,78	11 654,83	13 008,66
Aceh Tengah	7 178,10	7 472,45	7 387,37	7 999,95	8 827,21
Aceh Barat	7 692,48	7 964,35	8 109,23	10 007,11	13 346,48
Aceh Besar	12 446,12	13 241,27	13 329,47	14 023,48	15 381,86
Pidie	9 894,67	10 549,23	10 758,81	11 322,89	12 375,22
Bireuen	12 092,52	12 886,85	13 084,37	14 056,53	15 414,46
Aceh Utara	18 815,38	19 674,95	19 702,65	23 192,94	28 016,46
Aceh Barat Daya	3 635,01	3 854,32	3 917,42	4 134,85	4 534,36
Gayo Lues	2 549,89	2 608,73	2 693,27	2 854,81	3 067,00
Aceh Tamiang	6 991,45	7 385,34	7 512,69	8 862,48	10 329,95
Nagan Raya	6 926,11	7 411,69	7 656,57	9 185,40	11 322,46
Aceh Jaya	2 429,23	2 575,14	2 625,73	2 851,40	3 116,83
Bener Meriah	4 202,08	4 423,11	4 527,82	4 961,94	5 446,97
Pidie Jaya	3 240,64	3 449,87	3 500,37	3 669,65	3 968,18
Banda Aceh	17 619,85	18 569,08	18 501,63	19 943,40	21 556,95
Sabang	1 397,80	1 531,59	1 531,41	1 596,30	1 637,27
Langsa	4 873,14	5 236,22	5 274,02	5 748,99	6 246,28
Lhokseumawe	8 456,72	8 898,38	8 867,27	9 422,29	10 264,43
Subulussalam	1 622,89	1 726,92	1 803,68	2 102,90	2 329,71

Catatan/*Note*: Data 2021/*Data 2021* : Angka sementara/ *Preliminary figures*
Data 2022/*Data 2022*: Angka sangat sementara/ *Very Preliminary figures*
Sumber/*Source*: BPS, berbagai sensus, survei dan sumber lain/*BPS-Statistics Indonesia, various census, survey, and other sources*

https://aceh.bps.go.id

Tabel / *Table* 13.2.2 **Produk Domestik Regional Bruto Atas Dasar Harga Konstan 2010 Menurut Kabupaten/Kota (miliar rupiah) di Provinsi Aceh, 2020–2024**
Gross Regional Domestic Product at Constant 2010 Prices by Regency/Municipality (billion rupiahs) in Aceh Province, 2020–2024

Kabupaten/Kota *Regency/Municipality*	2020	2021	2022	2023[x]	2024[xx]
(1)	(2)	(3)	(4)	(5)	(6)
Simelue	1 530,15	1 600,52	1 602,41	1 648,10	1 707,71
Aceh Singkil	1 664,74	1 731,17	1 713,66	1 780,42	1 844,67
Aceh Selatan	4 063,41	4 243,40	4 241,41	4 345,78	4 480,84
Aceh Tenggara	3 302,24	3 442,06	3 436,34	3 487,16	3 584,21
Aceh Timur	7 802,17	8 146,98	8 272,64	8 433,53	8 748,42
Aceh Tengah	5 638,96	5 836,85	5 767,95	5 953,12	6 245,07
Aceh Barat	6 622,96	6 953,36	7 084,15	7 498,18	7 747,00
Aceh Besar	9 561,64	9 977,74	10 016,81	10 261,59	10 658,63
Pidie	7 450,41	7 780,36	7 770,64	7 975,10	8 292,69
Bireuen	9 586,14	10 065,43	9 962,58	10 374,48	10 821,13
Aceh Utara	16 286,46	16 852,70	17 017,45	16 919,10	17 702,78
Aceh Barat Daya	2 867,19	3 003,27	2 983,76	3 069,80	3 188,66
Gayo Lues	1 896,15	1 920,01	1 936,87	1 981,88	2 051,53
Aceh Tamiang	5 724,23	5 984,42	6 009,37	6 062,52	6 264,03
Nagan Raya	6 116,41	6 530,50	6 749,95	7 110,42	7 278,93
Aceh Jaya	1 922,74	1 994,91	1 982,45	2 033,84	2 108,60
Bener Meriah	3 476,51	3 626,65	3 629,87	3 744,09	3 882,43
Pidie Jaya	2 501,51	2 603,59	2 583,13	2 635,52	2 729,56
Banda Aceh	14 556,92	15 157,98	14 644,29	15 449,97	16 257,93
Sabang	1 075,03	1 137,56	1 122,89	1 152,87	1 181,91
Langsa	3 694,09	3 856,22	3 813,19	3 962,71	4 151,97
Lhokseumawe	6 840,71	7 112,68	6 984,71	7 252,90	7 543,74
Subulussalam	1 301,18	1 358,69	1 385,41	1 439,00	1 498,30

Catatan/*Note*: Perbedaan antara jumlah PDRB 23 Kabupaten/Kota dan PDRB Provinsi Aceh antara lain disebabkan oleh diskrepansi statistik / *The difference between the total of GRDP of 23 Regency/Municipality and the GRDP of Aceh Province due to the statistical discrepancies.*
Data 2021/*Data 2021* : Angka sementara/ *Preliminary figures*
Data 2022/*Data 2022*: Angka sangat sementara/ *Very Preliminary figures*
Sumber/*Source*: BPS, berbagai sensus, survei dan sumber lain/*BPS-Statistics Indonesia, various census, survey, and other sources*

https://aceh.bps.go.id

Tabel / *Table* 13.2.3 Distribusi Persentase Produk Domestik Regional Bruto Atas Dasar Harga Berlaku Menurut Kabupaten/Kota di Provinsi Aceh, 2020–2024

Percentage Distribution of Gross Regional Domestic Product at Current Market Prices by Regency/Municipality in Aceh Province, 2020–2024

Kabupaten/Kota *Regency/Municipality*	2020	2021	2022	2023[x]	2024[xx]
(1)	(2)	(3)	(4)	(5)	(6)
Simelue	1,36	1,33	1,29	1,31	1,32
Aceh Singkil	1,45	1,47	1,45	1,43	1,44
Aceh Selatan	3,32	3,24	3,11	3,12	3,12
Aceh Tenggara	3,03	2,94	2,81	2,80	2,81
Aceh Timur	6,36	6,35	6,31	6,18	6,24
Aceh Tengah	4,43	4,36	4,27	4,41	4,48
Aceh Barat	4,87	5,42	6,13	6,08	5,87
Aceh Besar	8,00	7,62	7,45	7,64	7,69
Pidie	6,45	6,15	5,98	6,04	6,07
Bireuen	7,85	7,64	7,45	7,63	7,67
Aceh Utara	11,82	12,61	13,57	12,71	12,56
Aceh Barat Daya	2,35	2,24	2,19	2,22	2,24
Gayo Lues	1,62	1,55	1,48	1,49	1,50
Aceh Tamiang	4,51	4,81	5,03	4,80	4,82
Nagan Raya	4,59	4,93	5,13	5,32	5,19
Aceh Jaya	1,58	1,55	1,50	1,51	1,51
Bener Meriah	2,72	2,72	2,64	2,70	2,72
Pidie Jaya	2,10	2,00	1,92	1,95	1,97
Banda Aceh	11,10	10,82	10,39	10,65	10,87
Sabang	0,92	0,87	0,79	0,78	0,78
Langsa	3,16	3,13	3,02	3,07	3,06
Lhokseumawe	5,32	5,12	4,95	5,00	4,95
Subulussalam	1,08	1,15	1,14	1,15	1,15

Catatan/*Note*: Perbedaan antara jumlah PDRB 23 Kabupaten/Kota dan PDRB Provinsi Aceh antara lain disebabkan oleh diskrepansi statistik / *The difference between the total of GRDP of 23 Regency/Municipality and the GRDP of Aceh Province due to the statistical discrepancies.*

Data 2020/*Data 2020* : Angka sementara/ *Preliminary figures*

Data 2021/*Data 2021*: Angka sangat sementara/ *Very Preliminary figures*

Sumber/*Source*: BPS, berbagai sensus, survei dan sumber lain/*BPS-Statistics Indonesia, various census, survey, and other sources*

https://aceh.bps.go.id

Tabel 13.2.4 / ***Table***

Laju Pertumbuhan Produk Domestik Regional Bruto Atas Dasar Harga Konstan 2010 Menurut Kabupaten/Kota (persen) di Provinsi Aceh, 2020–2024
Growth Rate of Gross Regional Domestic Product at 2010 Constant Market Prices by Regency/Municipality (percent) in Aceh Province, 2020–2024

Kabupaten/Kota *Regency/Municipality*	2020	2021	2022	2023[x]	2024[xx]
(1)	(2)	(3)	(4)	(5)	(6)
Simelue	0,12	3,41	4,20	4,63	4,43
Aceh Singkil	-1,01	3,90	3,61	3,52	3,46
Aceh Selatan	-0,05	2,46	3,11	3,53	3,21
Aceh Tenggara	-0,17	1,57	2,69	3,04	3,59
Aceh Timur	1,54	1,94	3,73	2,09	4,63
Aceh Tengah	-1,18	3,30	4,93	5,60	4,98
Aceh Barat	1,88	5,84	3,28	4,08	7,50
Aceh Besar	0,39	2,44	3,87	4,37	4,95
Pidie	-0,12	2,63	3,98	3,95	4,15
Bireuen	-1,02	4,09	4,35	4,38	4,52
Aceh Utara	0,98	-0,54	4,69	0,51	3,56
Aceh Barat Daya	-0,65	2,88	3,87	3,92	4,24
Gayo Lues	0,88	2,32	3,51	3,98	3,26
Aceh Tamiang	0,42	0,88	3,27	2,25	4,25
Nagan Raya	3,36	4,26	3,17	6,83	4,38
Aceh Jaya	-0,62	2,59	3,68	4,15	3,83
Bener Meriah	0,09	3,42	3,42	5,22	3,27
Pidie Jaya	-0,79	2,03	3,57	4,24	4,55
Banda Aceh	-3,39	5,50	5,23	5,06	6,08
Sabang	-1,29	2,67	2,57	2,96	4,16
Langsa	-1,12	3,92	4,78	4,22	4,43
Lhokseumawe	-1,80	3,84	4,01	4,21	4,46
Subulussalam	1,97	3,87	4,12	4,06	4,12

Catatan/*Note*: Perbedaan antara jumlah PDRB 23 Kabupaten/Kota dan PDRB Provinsi Aceh antara lain disebabkan oleh diskrepansi statistik / *The difference between the total of GRDP of 23 Regency/Municipality and the GRDP of Aceh Province due to the statistical discrepancies.*
Data 2020/*Data 2020* : Angka sementara/ *Preliminary figures*
Data 2021/*Data 2021*: Angka sangat sementara/ *Very Preliminary figures*

Sumber/*Source*: BPS, berbagai sensus, survei dan sumber lain/*BPS-Statistics Indonesia, various census, survey, and other sources*

https://aceh.bps.go.id

Tabel / *Table* 13.2.5 **Produk Domestik Regional Bruto per Kapita Atas Dasar Harga Berlaku Menurut Kabupaten/Kota di Provinsi Aceh (Ribu rupiah), 2020–2024**
Per Capita Gross Regional Domestic Product at Current Market Prices by Regency/Municipality in Aceh Province (Thousands rupiahs), 2020–2024

Kabupaten/Kota *Regency/Municipality*	2020	2021	2022	2023[x]	2024[xx]
(1)	(2)	(3)	(4)	(5)	(6)
Simelue	24.551	26.153	28.117	30.222	31.944
Aceh Singkil	19.229	21.135	22.959	24.030	25.361
Aceh Selatan	23.854	25.471	27.208	29.078	30.853
Aceh Tenggara	22.999	24.239	25.643	27.104	28.742
Aceh Timur	25.181	27.403	30.288	31.505	33.666
Aceh Tengah	34.407	36.859	40.172	43.973	47.284
Aceh Barat	40.898	49.805	62.823	66.280	67.948
Aceh Besar	32.951	34.243	37.120	40.410	42.993
Pidie	24.776	25.836	27.984	30.105	32.150
Bireuen	30.034	31.906	34.584	37.570	40.039
Aceh Utara	32.756	38.076	45.612	45.411	47.602
Aceh Barat Daya	26.070	27.130	29.376	31.625	33.721
Gayo Lues	27.182	28.315	29.878	31.808	33.552
Aceh Tamiang	25.594	29.835	34.622	35.151	37.349
Nagan Raya	45.632	53.429	61.797	68.090	70.463
Aceh Jaya	28.291	30.277	32.497	34.554	36.357
Bener Meriah	28.229	30.623	32.918	35.569	37.903
Pidie Jaya	22.171	22.992	24.536	26.461	28.383
Banda Aceh	73.305	78.060	83.314	90.749	98.201
Sabang	37.409	38.425	38.846	40.732	42.813
Langsa	28.486	30.612	32.701	35.194	37.006
Lhokseumawe	47.052	49.344	52.908	56.597	59.122
Subulussalam	20.002	22.834	24.986	26.428	27.880

Catatan/*Note*: Perbedaan antara jumlah PDRB 23 Kabupaten/Kota dan PDRB Provinsi Aceh antara lain disebabkan oleh diskrepansi statistik / *The difference between the total of GRDP of 23 Regency/Municipality and the GRDP of Aceh Province due to the statistical discrepancies.*
Data 2020/*Data 2020* : Angka sementara/ *Preliminary figures*
Data 2021/*Data 2021*: Angka sangat sementara/ *Very Preliminary figures*
Sumber/*Source*: BPS, berbagai sensus, survei dan sumber lain/*BPS-Statistics Indonesia, various census, survey, and other sources*

https://aceh.bps.go.id

Tabel 13.2.6 / ***Table***

Produk Domestik Regional Bruto per Kapita Atas Dasar Harga Konstan 2010 Menurut Kabupaten/Kota di Provinsi Aceh (Ribu rupiah), 2020–2024
Per Capita Gross Regional Domestic Product at 2010 Constant Market Prices by Regency/Municipality in Aceh Province (Thousands rupiahs), 2020–2024

Kabupaten/Kota *Regency/Municipality*	2020	2021	2022	2023[x]	2024[xx]
(1)	(2)	(3)	(4)	(5)	(6)
Simelue	17.297	17.614	18.061	18.602	19.128
Aceh Singkil	13.602	13.863	14.096	14.329	14.561
Aceh Selatan	18.293	18.542	18.912	19.372	19.787
Aceh Tenggara	15.624	15.604	15.768	15.996	16.320
Aceh Timur	19.641	19.756	20.226	20.385	21.064
Aceh Tengah	26.865	27.342	28.304	29.496	30.569
Aceh Barat	35.728	37.408	38.216	39.363	41.896
Aceh Besar	24.762	25.009	25.597	26.337	27.262
Pidie	17.894	18.168	18.696	19.237	19.837
Bireuen	22.869	23.500	24.192	24.921	25.718
Aceh Utara	28.292	27.728	28.686	28.502	29.187
Aceh Barat Daya	19.857	20.128	20.604	21.108	21.700
Gayo Lues	19.548	19.616	19.924	20.339	20.627
Aceh Tamiang	20.473	20.384	20.777	20.975	21.597
Nagan Raya	40.229	41.383	42.157	44.486	45.886
Aceh Jaya	21.360	21.538	21.952	22.492	22.985
Bener Meriah	22.630	22.962	23.338	24.142	24.524
Pidie Jaya	16.362	16.466	16.826	17.310	17.869
Banda Aceh	58.022	60.470	62.822	65.198	68.364
Sabang	27.430	27.664	27.962	28.389	29.175
Langsa	20.596	21.040	21.677	22.220	22.833
Lhokseumawe	37.063	37.946	38.834	39.832	40.975
Subulussalam	15.364	15.565	15.830	16.097	16.386

Catatan/*Note*: Perbedaan antara jumlah PDRB 23 Kabupaten/Kota dan PDRB Provinsi Aceh antara lain disebabkan oleh diskrepansi statistik / *The difference between the total of GRDP of 23 Regency/Municipality and the GRDP of Aceh Province due to the statistical discrepancies.*
Data 2020/*Data 2020* : Angka sementara/ *Preliminary figures*
Data 2021/*Data 2021*: Angka sangat sementara/ *Very Preliminary figures*
Sumber/*Source*: BPS, berbagai sensus, survei dan sumber lain/*BPS-Statistics Indonesia, various census, survey, and other sources*

https://aceh.bps.go.id

Tabel / *Table* 13.2.7

Laju Pertumbuhan Produk Domestik Regional Bruto per Kapita Atas Dasar Harga Konstan 2010 Menurut Kabupaten/Kota di Provinsi Aceh (persen), 2020–2024

Growth Rate of per Capita Gross Regional Domestic Product at 2010 Constant Market Prices by Regency/Municipality in Aceh Province (percent), 2020–2024

Kabupaten/Kota *Regency/Municipality*	2020	2021	2022	2023[x]	2024[xx]
(1)	(2)	(3)	(4)	(5)	(6)
Simelue	1,77	1,83	2,53	3,00	2,82
Aceh Singkil	-4,06	1,92	1,68	1,65	1,62
Aceh Selatan	3,03	1,36	2,00	2,43	2,14
Aceh Tenggara	-3,22	-0,13	1,05	1,44	2,03
Aceh Timur	3,64	0,58	2,38	0,79	3,33
Aceh Tengah	-3,75	1,78	3,52	4,21	3,64
Aceh Barat	6,14	4,70	2,16	3,00	6,43
Aceh Besar	3,85	1,00	2,35	2,89	3,51
Pidie	1,79	1,53	2,91	2,89	3,12
Bireuen	5,40	2,76	2,94	3,02	3,20
Aceh Utara	3,35	-1,99	3,46	-0,64	2,40
Aceh Barat Daya	-1,00	1,36	2,37	2,45	2,81
Gayo Lues	-5,48	0,35	1,57	2,08	1,42
Aceh Tamiang	0,53	-0,43	1,93	0,96	2,97
Nagan Raya	1,42	2,87	1,87	5,53	3,15
Aceh Jaya	-0,54	0,83	1,92	2,46	2,19
Bener Meriah	-8,88	1,47	1,64	3,45	1,58
Pidie Jaya	-0,34	0,64	2,19	2,88	3,23
Banda Aceh	2,64	4,22	3,89	3,78	4,86
Sabang	-17,21	0,85	1,08	1,52	2,77
Langsa	-5,85	2,16	3,03	2,50	2,76
Lhokseumawe	6,45	2,38	2,34	2,57	2,87
Subulussalam	-9,55	1,31	1,70	1,69	1,79

Catatan/*Note*: Perbedaan antara jumlah PDRB 23 Kabupaten/Kota dan PDRB Provinsi Aceh antara lain disebabkan oleh diskrepansi statistik / *The difference between the total of GRDP of 23 Regency/Municipality and the GRDP of Aceh Province due to the statistical discrepancies.*
Data 2020/*Data 2020* : Angka sementara/ *Preliminary figures*
Data 2021/*Data 2021*: Angka sangat sementara/ *Very Preliminary figures*

Sumber/*Source*: BPS, berbagai sensus, survei dan sumber lain/*BPS-Statistics Indonesia, various census, survey, and other sources*

https://aceh.bps.go.id

14 Perbandingan Antar Provinsi

National Coparation

UMP ke-2 tertinggi di Pulau Sumatera Tahun 2024

2nd Highest MWM in Sumatera in 2024

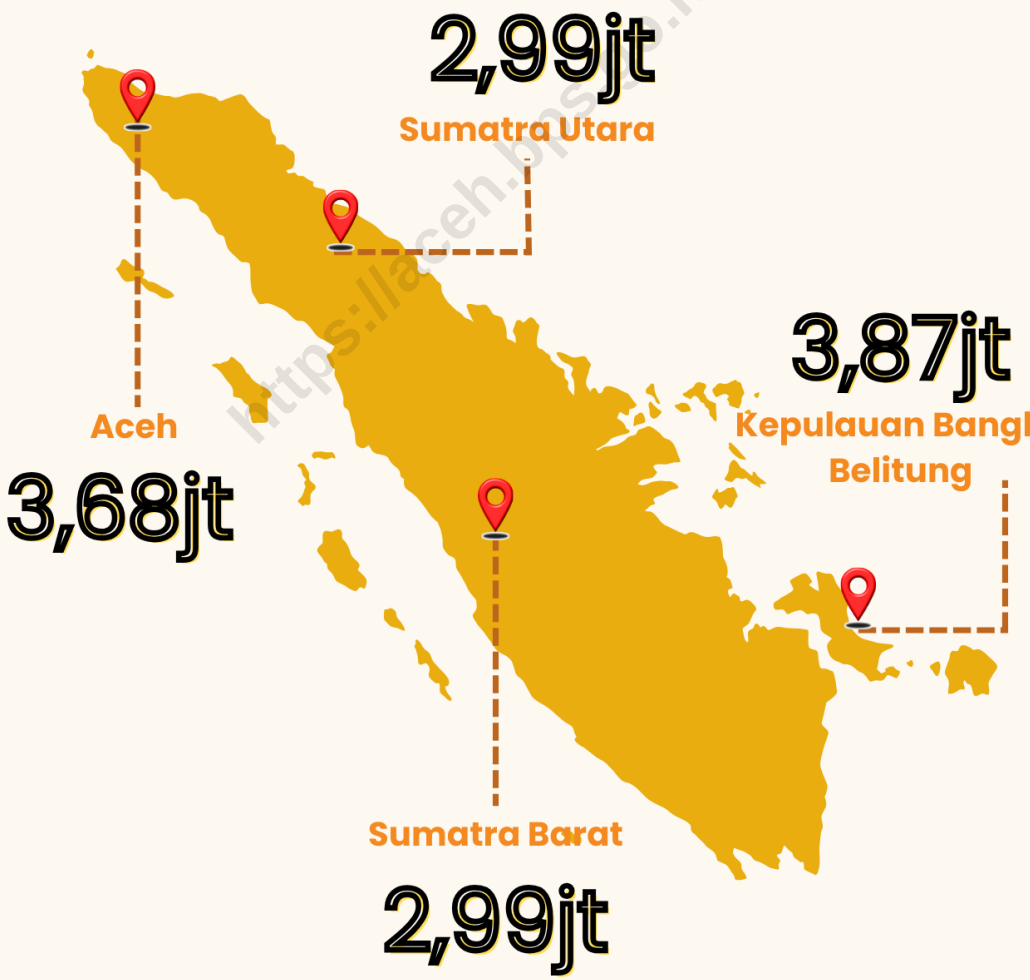

https://aceh.bps.go.id

https://aceh.bps.go.id

PENJELASAN TEKNIS

1. Upah Minimum Provinsi (UMP) adalah jumlah upah terendah yang ditetapkan oleh pemerintah provinsi untuk pekerja di suatu daerah dalam periode tertentu. Penetapan UMP bertujuan untuk memastikan bahwa pekerja mendapatkan gaji yang layak sesuai dengan kebutuhan hidup minimum di wilayah tersebut. UMP ditentukan dengan mempertimbangkan beberapa faktor, seperti kondisi ekonomi, tingkat inflasi, dan perkembangan pasar tenaga kerja. Oleh karena itu, besaran UMP dapat berbeda-beda antara provinsi satu dengan provinsi lainnya, sesuai dengan keadaan sosial dan ekonomi masing-masing daerah.

   Proses penetapan UMP melibatkan perhitungan yang dilakukan oleh Dewan Pengupahan yang terdiri dari perwakilan pemerintah, pengusaha, dan serikat pekerja. Setiap tahunnya, UMP dapat mengalami kenaikan atau penurunan, tergantung pada kondisi ekonomi dan kebijakan pemerintah. Kenaikan UMP biasanya dipengaruhi oleh inflasi, pertumbuhan ekonomi, serta kemampuan sektor industri dalam membayar tenaga kerja. UMP juga menjadi dasar bagi perusahaan dalam menentukan besaran gaji bagi pekerja, dengan

TECHNICAL NOTES

1. *Provincial Minimum Wage (UMP) is the lowest wage set by the provincial government for workers in a region in a certain period. The determination of UMP aims to ensure that workers receive a decent salary according to the minimum living needs in the region. UMP is determined by considering several factors, such as economic conditions, inflation rates, and labor market developments. Therefore, the amount of UMP can vary from one province to another, according to the social and economic conditions of each region.*

   The process of determining UMP involves calculations carried out by the Wage Council consisting of representatives from the government, employers, and labor unions. Every year, UMP can increase or decrease, depending on economic conditions and government policies. The increase in UMP is usually influenced by inflation, economic growth, and the ability of the industrial sector to pay workers. UMP is also the basis for companies in determining the amount of salary for workers, with the hope of improving community welfare while encouraging workers' purchasing power.

https://aceh.bps.go.id

harapan dapat meningkatkan kesejahteraan masyarakat sekaligus mendorong daya beli pekerja.

https://aceh.bps.go.id

Tabel 14.1 **Jumlah Penduduk Menurut Provinsi di Indonesia (ribu jiwa), 2021–2025**
Table ***Population by Province in Indonesia (thousand people), 2021–2025***

Provinsi/*Province*	2021	2022	2023	2024	2025
(1)	(2)	(3)	(4)	(5)	(6)
Aceh	5.334,9	5.409,2	5.482,5	5.554,8	5.626,0
Sumatera Utara	14.970,5	15.180,5	15.386,6	15.588,5	15.785,8
Sumatera Barat	5.597,3	5.677,6	5.757,2	5.836,2	5.914,3
Riau	6.466,8	6.555,8	6.642,9	6.728,1	6.811,2
Jambi	3.586,4	3.633,2	3.679,2	3.724,3	3.768,5
Sumatera Selatan	8.548,6	8.647,3	8.743,5	8.837,3	8.928,5
Bengkulu	2.032,4	2.059,4	2.086,0	2.112,2	2.138,0
Lampung	4.438,6	4.496,6	9.314,0	9.419,6	9.522,9
Kepulauan Bangka Belitung	1.471,8	1.492,0	1.511,9	1.531,5	1.550,8
Kepulauan Riau	2.089,9	2.121,5	2.152,6	2.183,3	2.213,5
DKI Jakarta	10.605,4	10.640,0	10.672,1	10.684,9	10.678,0
Jawa Barat	48.738,8	49.306,8	49.860,3	50.345,2	50.759,0
Jawa Tengah	36.811,1	37.180,4	37.541,0	37.892,3	38.233,9
DI Yogyakarta	3.687,8	3.712,6	3.736,5	3.759,5	3.781,5
Jawa Timur	40.921,1	41.230,0	41.527,9	41.814,5	42.089,3
Banten	12.023,0	12.167,0	12.307,7	12.431,4	12.537,4
Bali	4.343,4	4.374,3	4.404,3	4.433,3	4.461,3
Nusa Tenggara Barat	5.387,2	5.474,0	5.560,3	5.646,0	5.731,1
Nusa Tenggara Timur	5.394,4	5.481,8	5.569,1	5.656,0	5.742,6
Kalimantan Barat	5.474,7	5.549,7	5.623,3	5.695,5	5.766,0
Kalimantan Tengah	2.700,1	2.737,2	2.773,7	2.809,7	2.845,0
Kalimantan Selatan	4.116,9	4.170,2	4.222,3	4.273,4	4.323,3

https://aceh.bps.go.id

Lanjutan Tabel/*Continued Table* 14.1

Provinsi/*Province*	2021	2022	2023	2024	2025
(1)	(2)	(3)	(4)	(5)	(6)
Kalimantan Timur	3.803,5	3.856,8	3.909,7	4.045,9	4.267,6
Kalimantan Utara	710,0	720,1	730,0	739,8	749,4
Sulawesi Utara	2.639,5	2.660,8	2.681,5	2.701,8	2.721,4
Sulawesi Tengah	3.015,0	3.051,2	3.086,8	3.121,8	3.156,1
Sulawesi Selatan	9.156,9	9.260,1	9.362,3	9.463,4	9.563,1
Sulawesi Tenggara	2.659,9	2.704,6	2.749,0	2.793,1	2.836,7
Gorontalo	1.183,5	1.198,4	1.213,2	1.227,8	1.242,2
Sulawesi Barat	1.436,7	1.458,9	1.481,1	1.503,2	1.525,3
Maluku	1.869,5	1.895,1	1.920,5	1.945,6	1.970,6
Maluku Utara	1.299,6	1.318,5	1.337,1	1.355,6	1.373,8
Papua Barat	1.149,4	1.168,4	569,6	578,7	587,6
Papua Barat Daya	–	–	617,7	627,1	636,4
Papua	4.356,8	4.420,7	1.047,1	1.060,6	1.073,6
Papua Selatan	–	–	534,4	542,1	549,7
Papua Tengah	–	–	1.452,8	1.472,9	1.492,3
Papua Pegunungan	–	–	1.448,4	1.467,0	1.484,9
Indonesia	**272.679,2**	**275.719,9**	**278.696,2**	**281.603,8**	**284.438,8**

Sumber/*Source*: Badan Pusat Statistik, Proyeksi Penduduk Indonesia 2020–2050 Hasil Sensus Penduduk 2020 (Pertengahan tahun/Juni)/ *BPS-Statistics Indonesia, 2020–2050 Indonesia population projection result of* 2020 *Population Census (mid year/June)*

https://aceh.bps.go.id

Tabel 14.2 **Laju Pertumbuhan Produk Domestik Regional Bruto Atas Dasar Harga Konstan 2010 Menurut Provinsi di Indonesia (persen), 2020–2024**
Growth Rate of Gross Regional Domestic Products at 2010 Constant Market Prices by Province in Indonesia (percent), 2020–2024

Provinsi/*Province*	2020	2021	2022	2023	2024
(1)	(2)	(3)	(4)	(5)	(6)
Aceh	-0,37	2,81	4,21	4,23	4,66
Sumatera Utara	-1,07	2,61	4,73	5,01	5,03
Sumatera Barat	-1,61	3,29	4,36	4,62	4,36
Riau	-1,13	3,36	4,55	4,21	3,52
Jambi	-0,51	3,70	5,12	4,67	4,51
Sumatera Selatan	-0,11	3,58	5,24	5,08	5,03
Bengkulu	-0,02	3,27	4,31	4,28	4,62
Lampung	-1,66	2,77	4,28	4,55	4,57
Kepulauan Bangka Belitung	-2,29	5,05	4,40	4,38	0,77
Kepulauan Riau	-3,80	3,43	5,06	5,16	5,02
DKI Jakarta	-2,39	3,55	5,25	4,96	4,90
Jawa Barat	-2,52	3,74	5,45	5,00	4,95
Jawa Tengah	-2,65	3,33	5,31	4,97	4,95
DI Yogyakarta	-2,67	5,58	5,15	5,07	5,03
Jawa Timur	-2,33	3,56	5,34	4,95	4,93
Banten	-3,39	4,49	5,03	4,81	4,79
Bali	-9,34	-2,46	4,84	5,71	5,48
Nusa Tenggara Barat	-0,62	2,30	6,95	1,80	5,30
Nusa Tenggara Timur	-0,84	2,52	3,08	3,47	3,73
Kalimantan Barat	-1,82	4,80	5,07	4,46	4,90

https://aceh.bps.go.id

Lanjutan Tabel/*Continued Table* 14.2

Provinsi/*Province*	2020	2021	2022	2023	2024
(1)	(2)	(3)	(4)	(5)	(6)
Kalimantan Tengah	-1,41	3,59	6,45	4,14	4,46
Kalimantan Selatan	-1,82	3,48	5,11	4,84	5,05
Kalimantan Timur	-2,90	2,55	4,48	6,22	6,17
Kalimantan Utara	-1,09	3,99	5,32	4,94	4,57
Sulawesi Utara	-0,99	4,16	5,42	5,48	5,39
Sulawesi Tengah	4,86	11,68	15,22	11,91	9,89
Sulawesi Selatan	-0,71	4,64	5,10	4,51	5,02
Sulawesi Tenggara	-0,65	4,10	5,53	5,35	5,40
Gorontalo	-0,02	2,40	4,03	4,50	4,13
Sulawesi Barat	-2,34	2,57	2,26	5,23	4,76
Maluku	-0,91	3,63	5,31	5,21	5,34
Maluku Utara	5,39	16,79	22,94	20,49	13,73
Papua Barat	-0,76	-0,51	2,03[1]	5,18	20,80
Papua Barat Daya	–	–	...	1,82	3,60
Papua	2,39	15,16	8,97[2]	4,22	4,11
Papua Selatan	–	–	...	4,23	4,55
Papua Tengah	–	–	...	5,95	4,36
Papua Pegunungan	–	–	...	4,78	4,75

Catatan/Notes: [1]Data masih tergabung dengan Provinsi Papua Barat Daya/*The data were included in Papua Barat Daya Province*
[2]Data masih tergabung dengan Provinsi Papua Selatan, Papua Tengah, dan Papua Pegunungan/*The data were included in Papua Selatan, Papua Tengah, and Papua Pegunungan Province*

Sumber/*Source*: Badan Pusat Statistik dan sumber lain/*BPS-Statistics Indonesia and other sources*

https://aceh.bps.go.id

Tabel 14.3 **Indeks Harga Konsumen 90 Kabupaten/Kota di Indonesia (2018=100), 2020–2024**
Table ***Consumer Price Indices 90 Regency/Municipality in Indonesia (2018=100), 2020–2024***

Provinsi/Kabupaten/Kota Province/Regency/*Municipality*	2020	2021	2022	2023	2024[2]
(1)	(2)	(3)	(4)	(5)	(6)
Provinsi Aceh/Aceh Province	–	–	–	–	106,54
Kab. Aceh Tengah[1]/*Aceh Tengah Regency*[1]	–	–	–	–	108,11
Meulaboh	107,16	109,74	115,77	119,93	107,52
Kab. Aceh Tamiang[1]/*Aceh Tamiang Regency*[1]	–	–	–	–	106,86
Kota Banda Aceh/*Banda Aceh Municipality*	104,43	106,63	112,60	116,16	105,87
Kota Lhokseumawe/*Lhokseumawe Municipality*	104,23	107,25	112,01	115,83	105,41
Provinsi Sumatera Utara **Sumatera Utara Province**	–	–	–	–	106,21
Kab. Labuhanbatu[1]/*Labuhanbatu Regency*[1]	–	–	–	–	109,17
Kab. Karo[1]/*Karo Regency*[1]	–	–	–	–	106,96
Kab. Deli Serdang[1]/*Deli Serdang Regency*[1]	–	–	–	–	105,75
Kota Sibolga/*Sibolga Municipality*	103,90	106,88	112,66	117,61	107,61
Kota Pematang Siantar/*Pematang Siantar Municipality*	103,36	106,50	111,56	115,84	107,04
Kota Medan/*Medan Municipality*	103,04	104,75	109,51	113,29	105,9
Kota Padangsidimpuan/*Padangsidimpuan Municipality*	105,17	107,59	113,53	118,12	107,03
Kota Gunungsitoli/*Gunungsitoli Municipality*	104,23	107,43	112,45	115,9	106,01
Provinsi Sumatera Barat ***Sumatera Barat Province***	–	–	–	–	106,84
Kab. Dharmasraya[1]/*Dharmasraya Regency*[1]	–	–	–	–	107,85
Kab. Pasaman Barat[1]/*Pasaman Barat Regency*[1]	–	–	–	–	107,63

https://aceh.bps.go.id

Lanjutan Tabel/*Continued Table* 14.3

Provinsi/Kabupaten/Kota Province/Regency/*Municipality*	2020	2021	2022	2023	2024[2]
(1)	(2)	(3)	(4)	(5)	(6)
Kota Padang/*Padang Municipality*	103,83	105,54	111,69	116,06	106,54
Kota Bukittinggi/*Bukittinggi Municipality*	103,72	105,69	111,83	116,09	106,16
Provinsi Riau/Riau Province	–	–	–	–	106,58
Tembilahan	104,80	106,63	110,87	113,71	105,17
Kab. Kampar[1]/*Kampar Regency[1]*	–	–	–	–	107,8
Kota Pekanbaru/*Pekanbaru Municipality*	103,62	105,62	111,22	115,41	105,99
Kota Dumai/*Dumai Municipality*	104,34	106,85	111,73	116,43	106,75
Provinsi Jambi/*Jambi Province*	–	–	–	–	106,3
Kab. Kerinci[1]/*Kerinci Regency[1]*	–	–	–	–	107,24
Muara Bungo	104,55	106,35	112,50	115,89	105,99
Kota Jambi/*Jambi Municipality*	104,33	106,77	112,76	116,66	106,06
Provinsi Sumatera Selatan ***Sumatera Selatan Province***	–	–	–	–	106,14
Kab. Ogan Komering Ilir[1]/*Ogan Komering Ilir Regency[1]*	–	–	–	–	107,43
Kab. Muara Enim[1]/*Muara Enim Regency[1]*	–	–	–	–	107,25
Kota Palembang/*Palembang Municipality*	103,94	105,51	110,63	114,65	105,74
Kota Lubuk Linggau/*Lubuk Linggau Municipality*	104,04	105,82	110,72	114,53	104,87
Provinsi Bengkulu/*Bengkulu Province*	–	–	–	–	105,98
Kab. Muko Muko[1]/*Muko Muko Regency[1]*	–	–	–	–	105,51
Kota Bengkulu/*Bengkulu Municipality*	103,74	105,62	110,77	115,18	106,13

https://aceh.bps.go.id

Lanjutan Tabel/*Continued Table* 14.3

Provinsi/Kabupaten/Kota Province/Regency/*Municipality*	2020	2021	2022	2023	2024[2]
(1)	(2)	(3)	(4)	(5)	(6)
Provinsi Lampung/*Lampung Province*	–	–	–	–	107,37
Kab. Lampung Timur[1]/*Lampung Timur Regency*[1]	–	–	–	–	109,42
Kab. Mesuji[1]/*Mesuji Regency*[1]	–	–	–	–	110,44
Kota Bandar Lampung/*Bandar Lampung Municipality*	105,38	107,28	112,05	116,7	106,3
Kota Metro/*Metro Municipality*	105,27	107,48	112,87	116,92	105,52
Provinsi Kepulauan Bangka Belitung ***Kepulauan Bangka Belitung Province***	–	–	–	–	103,91
Tanjung Pandan	104,65	108,88	114,11	119,49	105,59
Kab. Bangka Barat[1]/*Bangka Barat Regency*[1]	–	–	–	–	102,01
Kab. Belitung Timur[1]/*Belitung Timur Regency*[1]	–	–	–	–	103,62
Kota Pangkal Pinang/*Pangkal Pinang Municipality*	102,94	104,94	111,32	114,67	104,61
Provinsi Kepulauan Riau ***Kepulauan Riau Province***	–	–	–	–	106,27
Kab. Karimun[1]/*Karimun Regency*[1]	–	–	–	–	105,62
Kota Batam/*Batam Municipality*	103,44	105,44	110,78	114,66	106,54
Kota Tanjung Pinang/*Tanjung Pinang Municipality*	103,20	104,52	108,82	111,8	104,99
Provinsi DKI Jakarta ***DKI Jakarta Province***	–	–	–	–	104,95
Kota Jakarta/*Jakarta Municipality*	105,36	106,66	109,99	113,34	104,95
Provinsi Jawa Barat ***Jawa Barat Province***	–	–	–	–	106,73
Kab. Bandung[1]/*Bandung Regency*[1]	–	–	–	–	107,26

https://aceh.bps.go.id

Lanjutan Tabel/*Continued Table* 14.3

Provinsi/Kabupaten/Kota Province/Regency/*Municipality*	2020	2021	2022	2023	2024[2]
(1)	(2)	(3)	(4)	(5)	(6)
Kab. Majalengka[1]/*Majalengka Regency[1]*	–	–	–	–	106,45
Kab. Subang[1]/*Subang Regency[1]*	–	–	–	–	108,39
Kota Bogor/*Bogor Municipality*	106,18	108,15	112,91	117,74	106,64
Kota Sukabumi/*Sukabumi Municipality*	104,81	106,53	110,78	115,19	106,3
Kota Bandung /*Bandung Municipality*	104,99	106,57	111,29	115,41	105,95
Kota Cirebon/*Cirebon Municipality*	102,73	104,09	108,29	112,89	104,87
Kota Bekasi/*Bekasi Municipality*	106,73	108,75	113,13	117,68	107,16
Kota Depok/*Depok Municipality*	105,71	107,45	112,44	116,68	106,13
Kota Tasikmalaya/*Tasikmalaya Municipality*	102,95	104,21	109,19	113,76	106,2
Provinsi Jawa Tengah ***Jawa Tengah Province***	–	–	–	–	106,2
Cilacap	103,37	104,94	110,75	115,18	105,84
Purwokerto	104,08	105,75	111,38	115,74	105,39
Kab. Wonosobo[1]/*Wonosobo Regency[1]*	–	–	–	–	108,19
Kab. Wonogiri[1]/*Wonogiri Regency[1]*	–	–	–	–	106,82
Kab. Rembang[1]/*Rembang Regency[1]*	–	–	–	–	109,23
Kudus	103,90	105,38	110,40	114,93	106,16
Kota Surakarta/*Surakarta Municipality*	103,88	105,98	111,91	116,91	106,4
Kota Semarang/*Semarang Municipality*	105,06	106,49	110,57	114,48	105,29
Kota Tegal/*Tegal Municipality*	105,06	106,55	112,09	116,81	106,62

https://aceh.bps.go.id

Lanjutan Tabel/*Continued Table* 14.3

Provinsi/Kabupaten/Kota Province/Regency/*Municipality*	2020	2021	2022	2023	2024[2]
(1)	(2)	(3)	(4)	(5)	(6)
Provinsi DI Yogyakarta ***DI Yogyakarta Province***	–	–	–	–	105,93
Kab. Gunungkidul[1]/*Gunungkidul[1] Regency*	–	–	–	–	105,22
Kota Yogyakarta/*Yogyakarta Municipality*	105,41	107,20	112,52	117,56	106,81
Provinsi Jawa Timur ***Jawa Timur Province***	–	–	–	–	106,43
Kab. Tulungagung[1]/*Tulungagung[1] Regency*	–	–	–	–	106,84
Jember	104,64	106,46	112,10	117,14	106,31
Banyuwangi	103,37	104,75	109,03	113,51	106,6
Kab. Bojonegoro[1]/*Bojonegoro[1] Regency*	–	–	–	–	107,72
Kab. Gresik[1]/*Gresik[1] Regency*	–	–	–	–	105,13
Sumenep	104,22	106,32	111,71	117,69	108,84
Kota Kediri/*Kediri Municipality*	104,56	106,06	110,48	114,84	105,72
Kota Malang/*Malang Municipality*	103,32	104,59	109,90	114,16	106,21
Kota Probolinggo/*Probolinggo Municipality*	103,67	105,28	109,53	113,85	106,47
Kota Madiun/*Madiun Municipality*	103,41	105,39	109,95	113,91	105,49
Kota Surabaya/*Surabaya Municipality*	104,24	106,11	111,33	116,59	106,45
Provinsi Banten ***Banten Province***	–	–	–	–	105,81
Kab. Pandeglang[1]/*Pandeglang[1] Regency*	–	–	–	–	105,36
Kab. Lebak[1]/*Lebak[1] Regency*	–	–	–	–	106,11
Kota Tangerang/*Tangerang Municipality*	104,66	105,95	110,07	113,63	105,69
Kota Cilegon/*Cilegon Municipality*	106,04	108,34	113,50	118,11	106,36

https://aceh.bps.go.id

Lanjutan Tabel/*Continued Table* 14.3

Provinsi/Kabupaten/Kota Province/Regency/*Municipality*	2020	2021	2022	2023	2024[2]
(1)	(2)	(3)	(4)	(5)	(6)
Kota Serang/*Serang Municipality*	106,82	108,71	114,79	119,22	106,09
Provinsi Bali/*Bali Province*	–	–	–	–	106,84
Kab. Tabanan[1]/*Tabanan[1] Regency*	–	–	–	–	108,87
Kab. Badung[1]/*Badung[1] Regency*	–	–	–	–	105,15
Singaraja	104,96	107,45	112,05	116,39	106,51
Kota Denpasar/*Denpasar Municipality*	104,11	105,17	110,52	114,64	107,2
Provinsi Nusa Tenggara Barat ***Nusa Tenggara Barat Province***	–	–	–	–	106,2
Kab. Sumbawa[1]/*Sumbawa[1] Regency*	–	–	–	–	106,35
Kota Mataram/*Mataram Municipality*	102,99	104,93	110,11	114,17	106,16
Kota Bima/*Bima Municipality*	104,48	105,71	110,60	114,61	105,93
Provinsi Nusa Tenggara Timur ***Nusa Tenggara Timur Province***	–	–	–	–	105,72
Waingapu	104,85	106,88	110,09	114,52	106,24
Kab. Timor Tengah Selatan[1]/*Timor Tengah Selatan[1] Regency*	–	–	–	–	105,63
Maumere	104,42	106,25	110,60	115,61	106,7
Kab. Ngada[1]/*Ngada[1] Regency*	–	–	–	–	105,34
Kota Kupang/*Kupang Municipality*	103,31	104,63	109,81	114,34	105,66
Provinsi Kalimantan Barat ***Kalimantan Barat Province***	–	–	–	–	106,11
Kab. Ketapang[1]/*Ketapang[1] Regency*	–	–	–	–	107,02
Sintang	110,08	111,89	119,37	123,05	105,5
Kab. Kayong Utara[1]/*Kayong Utara[1] Regency*	–	–	–	–	106,07

https://aceh.bps.go.id

Lanjutan Tabel/*Continued Table* 14.3

Provinsi/Kabupaten/Kota Province/Regency/*Municipality*	2020	2021	2022	2023	2024[2]
(1)	(2)	(3)	(4)	(5)	(6)
Kota Pontianak/*Pontianak Municipality*	105,54	106,73	111,25	115,46	105,77
Kota Singkawang/*Singkawang Municipality*	102,79	105,23	110,26	114,55	105,69
Provinsi Kalimantan Tengah ***Kalimantan Tengah Province***	–	–	–	–	106,08
Sampit	104,79	107,24	114,49	118,55	105,43
Kab. Kapuas[1]/*Kapuas[1] Regency*	–	–	–	–	106,76
Kab. Sukamara[1]/*Sukamara[1] Regency*	–	–	–	–	107,49
Kota Palangkaraya/*Palangkaraya Municipality*	104,70	106,23	112,06	116,46	105,72
Provinsi Kalimantan Selatan ***Kalimantan Selatan Province***	–	–	–	–	106,38
Kab. Tanah Laut[1]/*Tanah Laut[1] Regency*	–	–	–	–	105,12
Kota Kotabaru/*Kotabaru Municipality*	106,65	109,03	115,95	122,13	106,74
Kab. Hulu Sungai Tengah[1]/*Hulu Sungai Tengah[1] Regency*	–	–	–	–	108,31
Tanjung	105,85	107,96	112,71	116,43	105,05
Kota Banjarmasin/*Banjarmasin Municipality*	105,16	107,60	113,59	118,55	106,51
Provinsi Kalimantan Timur ***Kalimantan Timur Province***	–	–	–	–	106,62
Kab. Berau[1]/*Berau[1] Regency*	–	–	–	–	106,91
Kab. Penajam Paser Utara[1]/*Penajam Paser Utara[1] Regency*	–	–	–	–	106,56
Kota Balikpapan/*Balikpapan Municipality*	103,28	104,37	109,46	113,99	107
Kota Samarinda/*Samarinda Municipality*	104,01	105,41	109,77	114,04	106,21

https://aceh.bps.go.id

Lanjutan Tabel/*Continued Table* 14.3

Provinsi/Kabupaten/Kota Province/Regency/*Municipality*	2020	2021	2022	2023	2024[2]
(1)	(2)	(3)	(4)	(5)	(6)
Provinsi Kalimantan Utara ***Kalimantan Utara Province***	–	–	–	–	105,25
Tanjung Selor	101,78	103,56	110,30	114,42	104,84
Kab. Nunukan[1]/*Nunukan[1] Regency*	–	–	–	–	106,87
Kota Tarakan/*Tarakan Municipality*	104,25	105,63	110,57	113,98	104,48
Provinsi Sulawesi Utara ***Sulawesi Utara Province***	–	–	–	–	106,92
Kab. Minahasa Selatan[1]/*Minahasa Selatan[1] Regency*	–	–	–	–	108,35
Kab. Minahasa Utara[1]/*Minahasa Utara[1] Regency*	–	–	–	–	109,67
Kota Manado/*Manado Municipality*	105,11	107,28	110,81	114,24	105,52
Kota Kotamobagu/*Kotamobagu Municipality*	105,33	108,04	112,43	117,95	108,63
Provinsi Sulawesi Tengah ***Sulawesi Tengah Province***	–	–	–	–	106,83
Luwuk	107,15	108,56	114,89	120,88	107,86
Kab. Morowali[1]/*Morowali[1] Regency*	–	–	–	–	107,28
Kab. Toli Toli[1]/*Toli Toli[1] Regency*	–	–	–	–	111,21
Kota Palu/*Palu Municipality*	105,87	108,15	113,35	117,12	105,47
Provinsi Sulawesi Selatan ***Sulawesi Selatan Province***	–	–	–	–	105,82
Bulukumba	105,84	107,78	111,73	115,25	105,06
Watampone	103,61	105,60	110,69	114,26	105,01
Kab. Wajo[1]/*Wajo[1] Regency*	–	–	–	–	106,22

https://aceh.bps.go.id

Lanjutan Tabel/*Continued Table* 14.3

Provinsi/Kabupaten/Kota Province/Regency/*Municipality*	2020	2021	2022	2023	2024[2]
(1)	(2)	(3)	(4)	(5)	(6)
Kab. Sidenreng Rappang[1]/*Sidenreng Rappang[1] Regency*	–	–	–	–	102,56
Kab. Luwu Timur[1]/*Luwu Timur[1] Regency*	–	–	–	–	106,08
Kota Makassar/*Makassar Municipality*	104,90	106,78	111,29	115,94	106,18
Kota Pare Pare/*Pare Pare Municipality*	104,15	106,62	113,25	117,45	106,19
Kota Palopo/*Palopo Municipality*	104,00	106,17	110,81	114,88	105,9
Provinsi Sulawesi Tenggara ***Sulawesi Tenggara Province***	–	–	–	–	106,3
Kab. Konawe[1]/*Konawe[1] Regency*	–	–	–	–	106,97
Kab. Kolaka[1]/*Kolaka[1] Regency*	–	–	–	–	106,48
Kota Kendari/*Kendari Municipality*	104,35	107,03	112,55	117,62	105,92
Kota Bau Bau/*Bau Bau Municipality*	103,34	104,97	110,99	115,8	106,48
Provinsi Gorontalo/*Gorontalo Province*	–	–	–	–	106,18
Kab. Gorontalo[1]/*Gorontalo[1] Regency*	–	–	–	–	107,24
Kota Gorontalo /*Gorontalo Municipality*	103,86	106,30	110,24	113,8	104,94
Provinsi Sulawesi Barat ***Sulawesi Barat Province***	–	–	–	–	105,87
Kab. Majene[1]/*Majene[1] Regency*	–	–	–	–	106,38
Mamuju	103,80	107,52	112,35	115,32	105,08
Provinsi Maluku/*Maluku Province*	–	–	–	–	106,21
Kab. Maluku Tengah[1]/*Maluku Tengah[1] Regency*	–	–	–	–	105,02

https://aceh.bps.go.id

Lanjutan Tabel/*Continued Table* 14.3

Provinsi/Kabupaten/Kota Province/Regency/*Municipality*	2020	2021	2022	2023	2024[2]
(1)	(2)	(3)	(4)	(5)	(6)
Kota Ambon/*Ambon Municipality*	105,94	107,02	112,99	117,9	106,9
Kota Tual/Tual Municipality	105,61	108,27	112,67	118,24	107,42
Provinsi Maluku Utara ***Maluku Utara Province***	–	–	–	–	107,6
Kab. Halmahera Tengah[1]/*Halmahera Tengah[1] Regency*	–	–	–	–	107,87
Kota Ternate/*Ternate Municipality*	104,97	106,78	109,66	114,81	107,55
Provinsi Papua Barat ***Papua Barat Province***	–	–	–	–	107,32
Manokwari	107,45	108,97	113,91	119,34	107,32
Provinsi Papua Barat Daya ***Papua Barat Daya Province***	–	–	–	–	104,79
Kab. Sorong[1]/Sorong[1] Regency	–	–	–	–	104,01
Kab. Sorong Selatan[1]/*Sorong Selatan[1] Regency*	–	–	–	–	108,39
Kota Sorong /*Sorong Municipality*	102,79	105,94	109,58	113,57	104,66
Provinsi Papua/*Papua Province*	–	–	–	–	104,33
Kota Jayapura/*Jayapura Municipality*	103,84	103,99	109,41	112,5	104,33
Provinsi Papua Selatan ***Papua Selatan Province***	–	–	–	–	107,04
Merauke	103,58	104,94	109,34	114,48	107,04

https://aceh.bps.go.id

Lanjutan Tabel/*Continued Table* 14.3

Provinsi/Kabupaten/Kota Province/Regency/*Municipality*	2020	2021	2022	2023	2024[2]
(1)	(2)	(3)	(4)	(5)	(6)
Provinsi Papua Tengah ***Papua Tengah Province***	–	–	–	–	109,25
Timika	105,54	107,78	112,39	117,92	108,65
Kab. Nabire[1]/*Nabire Regency*[1]	–	–	–	–	110,44
Provinsi Papua Pegunungan ***Papua Pegunungan Province***	–	–	–	–	109,22
Kab. Jayawijaya[1]/*Jayawijaya Regency*[1]	–	–	–	–	109,22

Catatan/*Note*: [1] Sampel baru IHK (2022=100)/ *Consumer Price Index (2022=100) new sample*
[2] IHK 150 kabupaten/kota (2022=100)/*CPI 150 regencies/municipalities (2022=100)*
Sumber/*Source*: Badan Pusat Statistik, Survei Harga Konsumen/*BPS-Statistics Indonesia, Consumer Price Survey*

https://aceh.bps.go.id

Tabel / *Table* 14.4 **Jumlah Penduduk Miskin Menurut Provinsi di Indonesia (ribu), 2020–2024**
Number of Poor Population by Province in Indonesia (thousand), 2020–2024

Provinsi/*Province*	2020	2021	2022	2023	2024
(1)	(2)	(3)	(4)	(5)	(6)
Aceh	814,91	834,24	806,82	806,75	804,53
Sumatera Utara	1.283,29	1.343,86	1.268,19	1.239,71	1.228,01
Sumatera Barat	344,23	370,67	335,21	340,37	345,73
Riau	483,39	500,81	485,03	485,66	492,25
Jambi	277,80	293,86	279,37	280,68	265,42
Sumatera Selatan	1.081,58	1.113,76	1.044,69	1.045,68	984,24
Bengkulu	302,58	306,00	297,23	288,46	281,36
Lampung	1.049,32	1.083,93	1.002,41	970,67	941,23
Kepulauan Bangka Belitung	68,39	72,71	66,78	68,69	69,95
Kepulauan Riau	131,97	144,46	151,68	142,5	138,30
DKI Jakarta	480,86	501,92	502,04	477,83	464,93
Jawa Barat	3.920,23	4.195,34	4.070,98	3.888,60	3.848,67
Jawa Tengah	3.980,90	4.109,75	3.831,44	3.791,50	3.704,33
DI Yogyakarta	475,72	506,45	454,76	448,47	445,55
Jawa Timur	4.419,10	4.572,73	4.181,29	4.188,81	3.982,69
Banten	775,99	867,23	814,02	826,13	791,61
Bali	165,19	201,97	205,68	193,78	184,43
Nusa Tenggara Barat	713,89	746,66	731,94	751,23	709,01
Nusa Tenggara Timur	1.153,76	1.169,31	1.131,62	1.141,11	1.127,57
Kalimantan Barat	366,77	367,89	350,25	353,35	336,08
Kalimantan Tengah	132,94	140,04	145,1	142,17	145,63
Kalimantan Selatan	187,87	208,11	195,7	188,93	183,31

https://aceh.bps.go.id

Lanjutan Tabel/*Continued Table* 14.4

Provinsi/*Province*	2020	2021	2022	2023	2024
(1)	(2)	(3)	(4)	(5)	(6)
Kalimantan Timur	230,26	241,77	236,25	231,07	221,34
Kalimantan Utara	51,79	52,86	49,46	47,97	47,83
Sulawesi Utara	192,37	196,35	185,14	189	186,85
Sulawesi Tengah	398,73	404,44	388,35	395,66	379,76
Sulawesi Selatan	776,83	784,98	777,44	788,85	736,48
Sulawesi Tenggara	301,82	318,70	309,79	321,53	319,71
Gorontalo	185,02	186,29	185,44	183,71	177,99
Sulawesi Barat	152,02	157,19	165,72	164,14	162,19
Maluku	318,18	321,81	290,57	301,61	297,68
Maluku Utara	86,37	87,16	79,87	83,8	83,09
Papua Barat	208,58	219,07	218,78	214,98[1]	110,16
Papua Barat Daya	–	–	–	...	102,27
Papua	911,37	920,44	922,12	915,15[2]	152,91
Papua Selatan	–	–	–	...	92,20
Papua Tengah	–	–	–	...	308,48
Papua Pegunungan	–	–	–	...	365,43
Indonesia	**26.424,02**	**27.542,77**	**26.161,16**	**25.898,55**	**25.219,20**

Catatan/Notes: [1]Data masih tergabung dengan Provinsi Papua Barat Daya/*The data were included in Papua Barat Daya Province*
[2]Data masih tergabung dengan Provinsi Papua Selatan, Papua Tengah, dan Papua Pegunungan/*The data were included in Papua Selatan, Papua Tengah, and Papua Pegunungan Province*

Sumber/*Source*: Badan Pusat Statistik, Survei Sosial Ekonomi Nasional (Susenas) Maret/*BPS-Statistics Indonesia, National Socioeconomic Survey March*

https://aceh.bps.go.id

Tabel / *Table* 14.5 **Indeks Pembangunan Manusia Menurut Provinsi di Indonesia, 2020–2024**
Human Development Index by Province in Indonesia, 2020–2024

Provinsi/*Province*	2020	2021	2022	2023	2024
(1)	(2)	(3)	(4)	(5)	(5)
Aceh	73,29	73,48	74,11	74,70	75,36
Sumatera Utara	73,62	73,84	74,51	75,13	75,76
Sumatera Barat	74,29	74,56	75,16	75,64	76,43
Riau	73,67	73,89	74,45	74,95	75,67
Jambi	72,29	72,62	73,11	73,73	74,36
Sumatera Selatan	71,62	71,83	72,48	73,18	73,84
Bengkulu	72,93	73,16	73,68	74,30	74,91
Lampung	71,04	71,25	71,79	72,48	73,13
Kepulauan Bangka Belitung	72,74	72,96	73,50	74,09	74,55
Kepulauan Riau	77,69	77,87	78,48	79,08	79,89
DKI Jakarta	81,92	82,25	82,77	83,55	84,15
Jawa Barat	72,61	72,96	73,63	74,24	74,92
Jawa Tengah	71,88	72,17	72,80	73,39	73,87
DI Yogyakarta	79,95	80,22	80,65	81,09	81,62
Jawa Timur	73,04	73,48	74,05	74,65	75,35
Banten	74,41	74,68	75,25	75,77	76,35
Bali	76,52	76,69	77,40	78,01	78,63
Nusa Tenggara Barat	70,46	70,86	71,65	72,37	73,10
Nusa Tenggara Timur	66,93	67,02	67,63	68,40	69,14
Kalimantan Barat	68,76	68,99	69,71	70,47	71,19
Kalimantan Tengah	72,62	72,81	73,17	73,73	74,28
Kalimantan Selatan	73,09	73,45	74,00	74,66	75,19

https://aceh.bps.go.id

Lanjutan Tabel/*Continued Table* 14.5

Provinsi/*Province*	2020	2021	2022	2023	2024
(1)	(2)	(3)	(4)	(5)	(5)
Kalimantan Timur	75,94	76,60	77,36	78,20	78,79
Kalimantan Utara	71,00	71,57	72,21	72,88	73,41
Sulawesi Utara	73,67	74,03	74,52	75,04	75,68
Sulawesi Tengah	70,31	70,54	71,01	71,66	72,24
Sulawesi Selatan	73,08	73,38	73,96	74,60	75,18
Sulawesi Tenggara	71,61	71,82	72,38	72,94	73,62
Gorontalo	69,51	69,82	70,62	71,25	72,01
Sulawesi Barat	68,40	68,64	69,19	69,80	70,46
Maluku	71,34	71,55	72,04	72,75	73,40
Maluku Utara	69,30	69,56	70,26	70,98	71,84
Papua Barat	65,94	66,11	66,03	66,84	67,69
Papua Barat Daya	–	–	68,60	69,07	69,65
Papua	61,22	61,40	72,57	73,23	73,83
Papua Selatan	–	–	67,39	68,24	68,86
Papua Tengah	–	–	58,76	59,44	60,25
Papua Pegunungan	–	–	52,69	53,45	54,43
Indonesia	**72,81**	**73,16**	**73,77**	**74,39**	**75,02**

Catatan/*Note*: [1]Indeks Pembangunan Manusia (IPM) 2021–2024 dihitung menggunakan Umur Harapan Hidup (UHH) saat Lahir hasil Long Form SP2020 (LF SP2020). IPM 2021–2024 yang menggunakan UHH hasil SP2010 masih tersedia dan dapat diakses pada website BPS (www.bps.go.id)/*The 2021–2024 Human Development Index (HDI) was calculated using the Life Expectancy at Birth based on the Long Form 2020 Population Census. The 2021–2024 HDI data using life expectancy based on the 2010 Population Census are still available at the BPS website (www.bps.go.id)*

Sumber/*Source*: Badan Pusat Statistik, Seri Berita Resmi Statistik Indeks Pembangunan Manusia/*BPS-Statistics Indonesia, Series of Press Releases of Human Development Index*

https://aceh.bps.go.id

Tabel 14.6 **Upah Minimum Provinsi (UMP) per Bulan Menurut Provinsi di Indonesia (rupiah), 2021–2025**
Table 14.6 Provincial Minimum Wages per Month by Province in Indonesia (rupiahs), 2021–2025

Provinsi/*Province*	2021	2022	2023	2024	2025
(1)	(2)	(3)	(4)	(5)	(6)
Aceh	3.165.031	3.166.460	3.413.666	3.460.672	3.685.616
Sumatera Utara	2.499.423	2.522.610	2.710.494	2.809.915	2.992.559
Sumatera Barat	2.484.041	2.512.539	2.742.476	2.811.449	2.994.193
Riau	2.888.564	2.938.564	3.191.663	3.294.626[r]	3.508.776
Jambi	2.630.162	2.698.941	2.943.033	3.037.122[r]	3.234.535
Sumatera Selatan	3.144.446	3.144.446	3.404.177	3.456.874	3.681.571
Bengkulu	2.215.000	2.238.094	2.418.280	2.507.079	2.670.039
Lampung	2.432.002	2.440.486	2.633.285	2.716.497	2.893.070
Kepulauan Bangka Belitung	3.230.024	3.264.884	3.498.479	3.640.000	3.876.600
Kepulauan Riau	3.005.460	3.050.172	3.279.194	3.402.492	3.623.654
DKI Jakarta	4.416.187	4.641.854	4.901.798	5.067.381	5.396.761
Jawa Barat	1.810.351	1.841.487	1.986.670	2.057.495	2.191.232
Jawa Tengah	1.798.979	1.812.935	1.958.170	2.036.947	2.169.349
DI Yogyakarta	1.765.000	1.840.916	1.981.782	2.125.898	2.264.081
Jawa Timur	1.868.777	1.891.567	2.040.244	2.165.244	2.305.985
Banten	2.460.997	2.501.203	2.661.280	2.727.812	2.905.120
Bali	2.494.000	2.516.971	2.713.672	2.813.672	2.996.561
Nusa Tenggara Barat	2.183.883	2.207.212	2.371.407	2.444.067	2.602.931
Nusa Tenggara Timur	1.950.000	1.975.000	2.123.994	2.186.826	2.328.970
Kalimantan Barat	2.399.699	2.434.328	2.608.602	2.702.616	2.878.286
Kalimantan Tengah	2.903.145	2.922.516	3.181.013	3.261.616	3.473.621
Kalimantan Selatan	2.877.449	2.906.473	3.149.978	3.282.812	3.496.195

https://aceh.bps.go.id

Lanjutan Tabel/*Continued Table* 14.6

Provinsi/*Province*	2021	2022	2023	2024	2025
(1)	(2)	(3)	(4)	(5)	(6)
Kalimantan Timur	2.981.379	3.014.497	3.201.396	3.360.858	3.579.314
Kalimantan Utara	3.000.804	3.016.738	3.251.703	3.361.653	3.580.160
Sulawesi Utara	3.310.723	3.310.723	3.485.000	3.545.000	3.775.425
Sulawesi Tengah	2.303.711	2.390.739	2.599.546	2.736.698	2.915.000
Sulawesi Selatan	3.165.876	3.165.876	3.385.145	3.434.298	3.657.527
Sulawesi Tenggara	2.552.015	2.576.017	2.758.985	2.885.964	3.073.552
Gorontalo	2.788.826	2.800.580	2.989.350	3.025.100	3.221.731
Sulawesi Barat	2.678.863	2.678.863	2.871.795	2.914.958	3.104.430
Maluku	2.604.961	2.619.313	2.812.828	2.949.953	3.141.700
Maluku Utara	2.721.530	2.862.231	2.976.720	3.200.000	3.408.000
Papua Barat	3.134.600	3.200.000	3.282.000[1]	3.393.500[r]	3.615.000
Papua Barat Daya	–	–	...	3.393.500[r]	3.614.000
Papua	3.516.700	3.561.932	3.864.696[2]	4.024.270	4.285.850
Papua Selatan	–	–	...	4.024.270	4.285.850
Papua Tengah	–	–	...	4.024.270	4.285.848
Papua Pegunungan	–	–	...	4.024.270	...

Catatan/*Note*: [1]Data Provinsi Papua Barat mencakup Provinsi Papua Barat Daya/*Data of Papua Barat Province included Papua Barat Daya Province*
[2]Data Provinsi Papua mencakup Provinsi Papua Selatan, Papua Tengah, dan Papua Pegunungan/*Data of Papua Province included Papua Selatan, Papua Tengah, and Papua Pegunungan Provinces*

Sumber/*Source*: Kementerian Ketenagakerjaan, https://satudata.kemnaker.go.id/data/kumpulan-data diakses 24 Februari 2025
Ministry of Manpower, https://satudata.kemnaker.go.id/data/kumpulan-data accessed at 24 February 2025

https://aceh.bps.go.id

https://aceh.bps.go.id

DAFTAR PUSTAKA
REFERENCES

Kuntaro, M.Ninik. 2007. *Cermat dalam Berbahasa dan Teliti dalam Berpikir.* Jakarta: Mitra Wacana Media.

Abdullah T. & A. Rauf. 2011. *Karakteristik Populasi dan Serangan Penggerek Jagung Asia, Ostrinia furnacalis (Lepidoptera: Pyralidae), dan Hubungannya dengan Kehilangan Hasil*. Jurnal Fitomedika 7(3): 175–181.

https://aceh.bps.go.id

https://aceh.bps.go.id

https://aceh.bps.go.id

SENSUS EKONOMI 2026

BerAKHLAK
Berorientasi Pelayanan Akuntabel Kompeten Harmonis Loyal Adaptif Kolaboratif

#bangga melayani bangsa

https://aceh.bps.go.id

DATA

MENCERDASKAN BANGSA

Enlighten The Nation

BADAN PUSAT STATISTIK
PROVINSI ACEH
BPS-STATISTICS OF ACEH PROVINCE

Jl. Tgk. H. M. Daud Beureueh No. 50 Banda Aceh 23121
Telp. (0651) 23005, Fax. (0651) 33632
Homepage: http://aceh.bps.go.id, E-mail: bps1100@bps.go.id